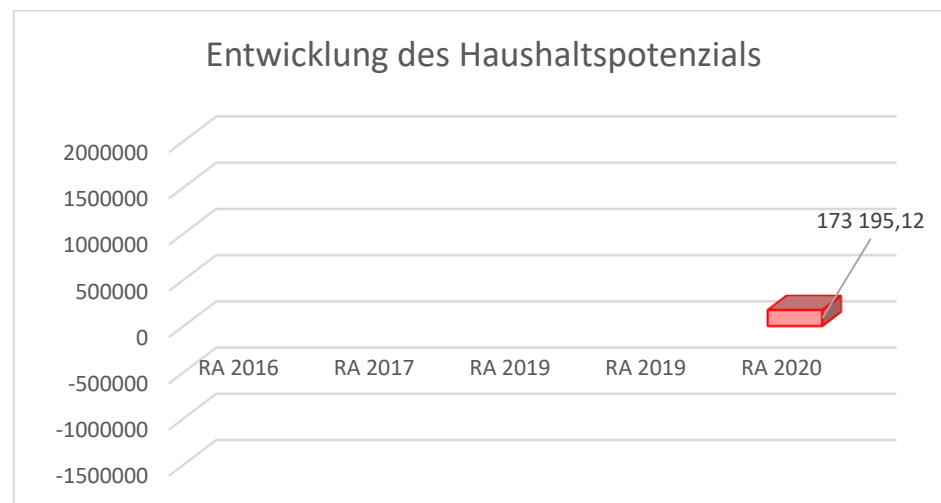


Stadtgemeinde Herzogenburg
Rechnungsabschluss 2020

Vorbericht

Vorbericht zum Rechnungsabschluss 2020 der Stadtgemeinde Herzogenburg gemäß § 3 der NÖ Gemeindehaushaltsverordnung (NÖ GHVO)

Entwicklung des Haushaltspotenzials



Erläuterung:

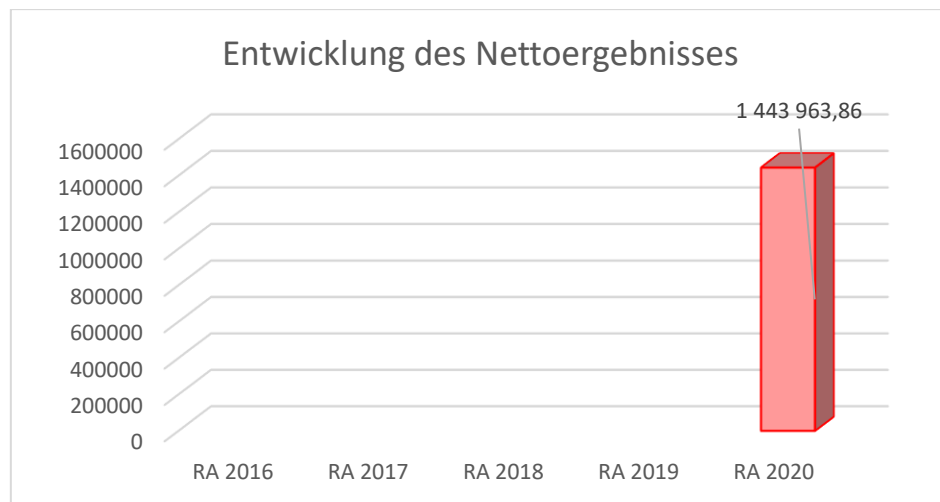
Das Haushaltspotential hat seine Grundlage in § 67 Z. 11 der NÖ Gemeindeordnung 1973 (NÖ GO 1973) und ist erstmals im Rechnungsabschluss 2020 auszuweisen. Die Angaben zu den Jahren davor entfallen daher.

Haushaltspotential: Differenz der wiederkehrenden Mittelaufbringungen abzüglich der wiederkehrenden Mittelverwendungen unter Berücksichtigung der entsprechenden Forderungen und Verbindlichkeiten.

Das Haushaltspotenzial ist eine wichtige Kenngröße und gibt die aktuelle Leistungsfähigkeit der Gemeinde wieder. Das schafft Vergleichbarkeit mit der früheren Rechtslage, aus der Überschüsse und Abgänge abzuleiten waren und dient der Transparenz.

Wenn das Haushaltspotenzial innerhalb des Zeitraumes des mittelfristigen Finanzplanes laufend negativ ist, ist ein Haushaltskonsolidierungskonzept zu erstellen (§ 72b Abs. 1 Z. 2 NÖ GO 1973).

Entwicklung des Nettoergebnisses (Ergebnishaushalt)



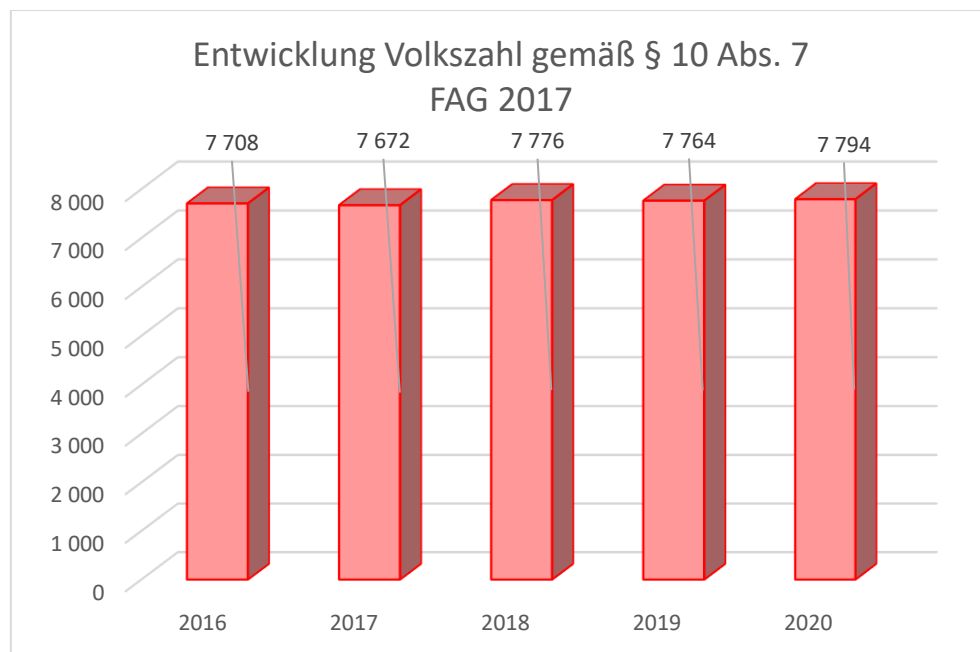
Erläuterung:

Beim Nettoergebnis handelt es sich um das Ergebnis des Ergebnishaushaltes und ist erstmals für das Haushaltsjahr 2020 auszuweisen. Die Angaben zu den Jahren davor entfallen daher.

Ein positives Nettoergebnis bedeutet, dass die Erträge ausreichend sind, die Aufwendungen für die kommunalen Leistungen (inklusive des Werteverzehrs des Anlagevermögens in Form der Abschreibungen) abzudecken.

Ein negatives Nettoergebnis heißt, dass dies nicht zur Gänze (in der Höhe des negativen Wertes) möglich ist.

Entwicklung der Volkszahl gemäß § 10 Abs. 7 FAG 2017, BGBl. I Nr. 116/2016 in der Fassung BGBl. I Nr. 106/2018

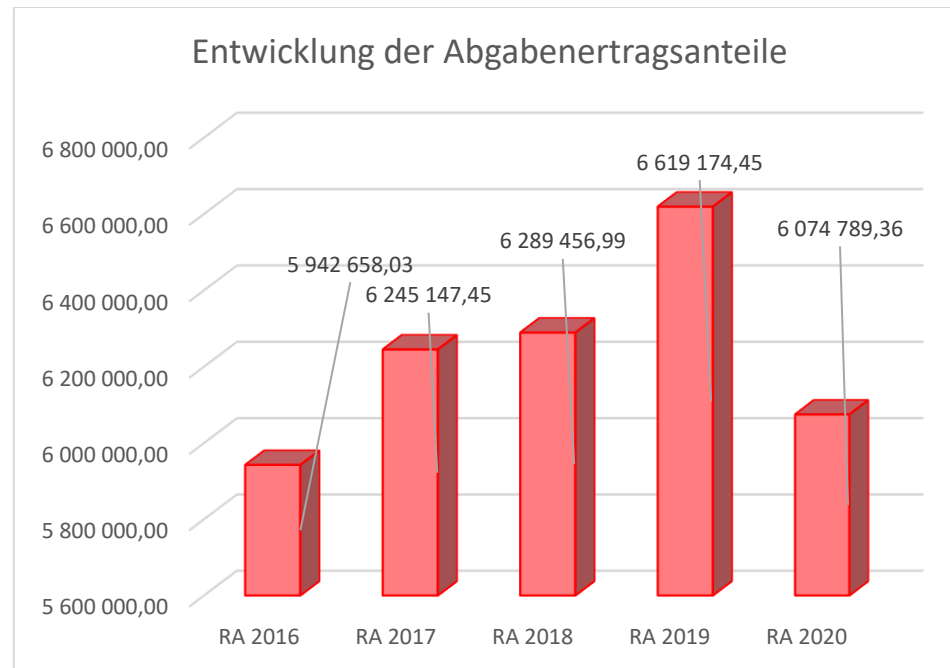


Erläuterung:

Die Volkszahl gemäß § 10 Abs. 7 FAG 2017 wird jährlich von der Bundesanstalt Statistik Austria zum Stichtag 31. Oktober festgestellt und wirkt mit dem Beginn des übernächsten Kalenderjahres. Sie dient für die Berechnung der Abgabenertragsanteile und darf nicht automatisch mit der Volkszahl für die Berechnung der Gemeinderatsmandate verwechselt werden.

Eine Erhöhung bzw. Verminderung der Volkszahl (jährlich) ist ein wesentlicher Indikator für die Berechnung der Abgabenertragsanteile.

Entwicklung der Abgabenertragsanteile

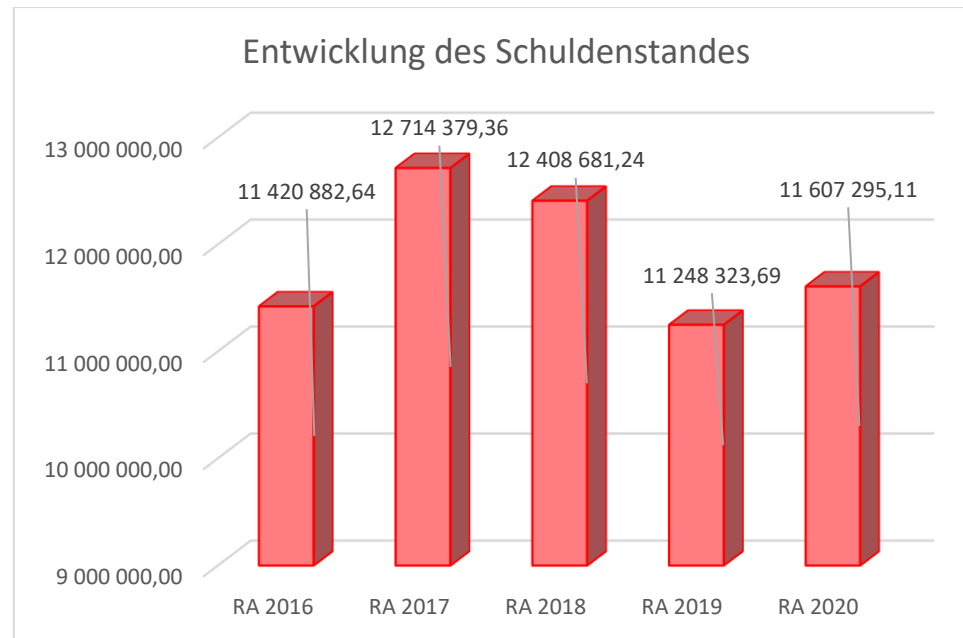


Erläuterung:

Die Gebietskörperschaften (Bund, Länder und Gemeinden) erhalten auf Basis des aktuellen Finanzausgleichs aus den gemeinschaftlichen Bundesabgaben (z.B. Umsatzsteuer, Körperschaftssteuer, Lohnsteuer, Versicherungssteuer, Mineralölsteuer, Normverbrauchsabgabe, Tabaksteuer udgl.) entsprechende Anteile. Im Bereich der Gemeinden spielen dabei die Volkszahl und der abgestufte Bevölkerungsschlüssel eine besondere Rolle. Die sogenannten „Abgabenertragsanteile“ bilden in den meisten Gemeinden die wichtigste Einnahmequelle.

Ein Steigen der Abgabenertragsanteile weist auch auf eine Erhöhung der Volkszahl hin.

Entwicklung des Schuldenstandes



Erläuterung:

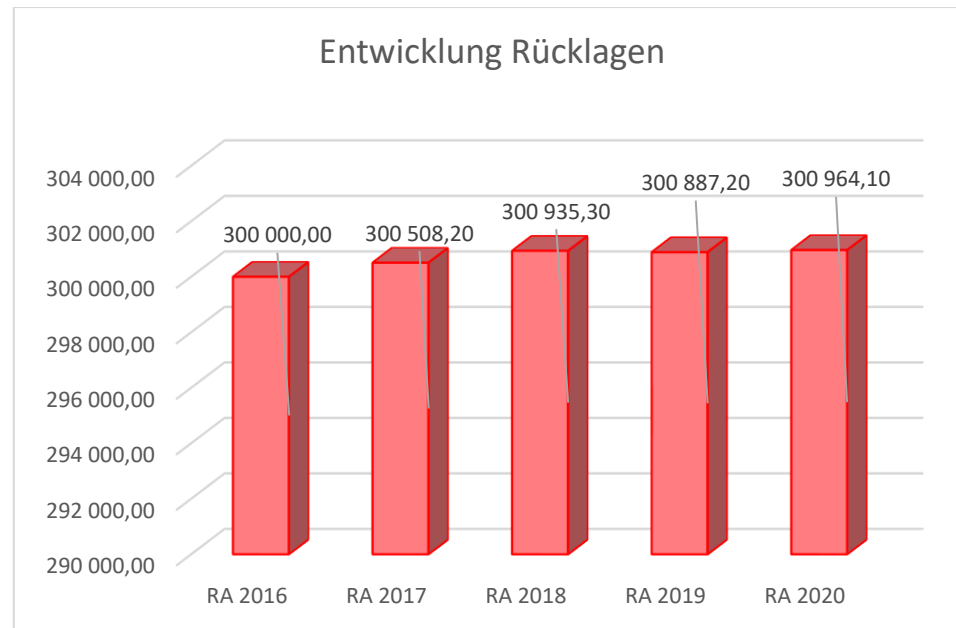
Die Entwicklung des Schuldenstandes zeigt auf, inwieweit der Schuldenstand über die Jahre erhöht oder reduziert wird.

Da die geplanten Projekte im Jahr 2020 zum größten Teil durch Darlehensaufnahmen finanziert wurden, ergab sich mit 31.12.2020 eine Zunahme des Darlehensstandes gegenüber dem 31.12.2019.

Die in der Grafik dargestellten Werte sind die Stände der Darlehen jeweils zum Jahresende.

Bei einer Bevölkerungszahl von 7.835 Einwohnern mit HWS am 1.1.2021 (Zahl lt. lokalem Melderegister) ergibt sich eine Pro-Kopfverschuldung von € 1.481,47/EW per 31.12.2020.

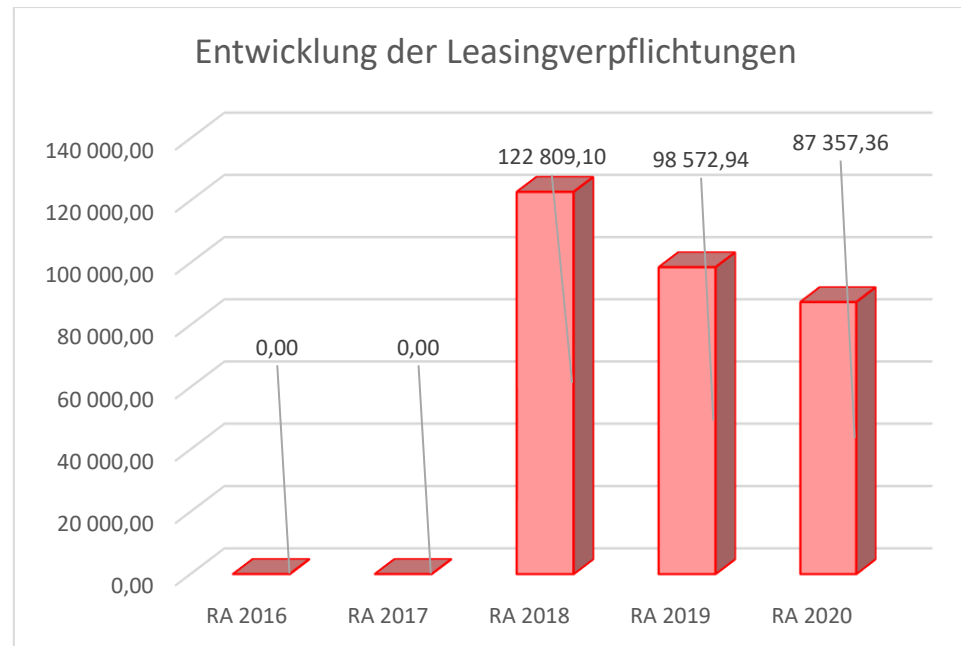
Entwicklung der Rücklagen mit und ohne Zahlungsmittelreserve



Erläuterung:

Die Entwicklung der Rücklagen zeigt an, inwieweit Rücklagen vorhanden sind und ob Rücklagen aufgebaut bzw. aufgebraucht werden. Die Betriebsmittelrücklagen für Wasserversorgung und Abwasserbeseitigung bleiben unverändert.

Entwicklung der Leasingverpflichtungen



Erläuterung:

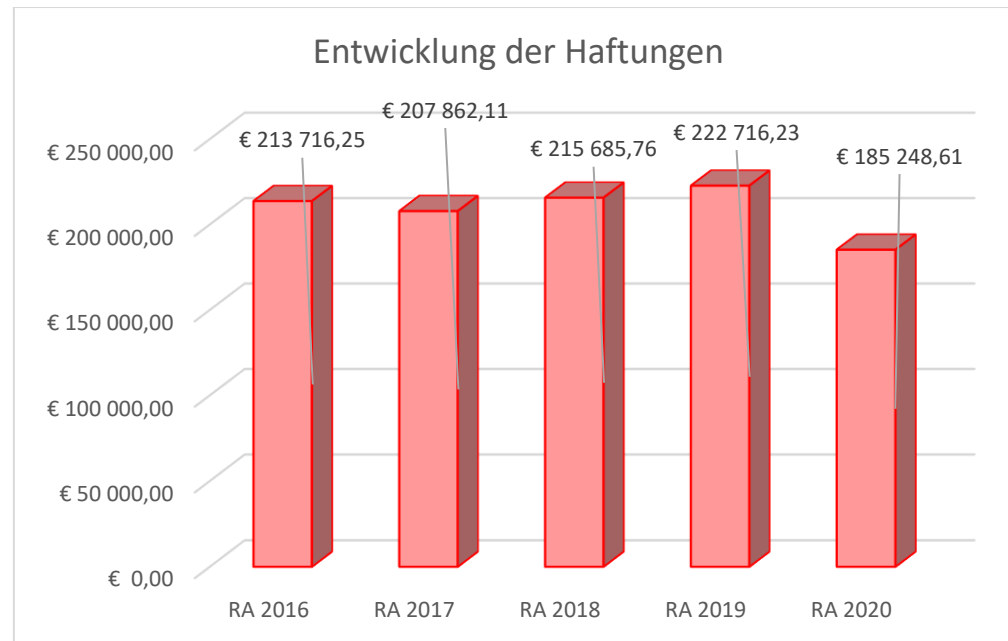
Bei den Leasingverpflichtungen handelt es sich nicht um Finanzschulden (z.B. Darlehen), sondern um Verwaltungsschulden. Unabhängig davon stellen Leasingverbindlichkeiten Leistungsverpflichtungen für die Gemeinden dar und sind daher bei einer allfälligen Finanzlagenberechnung entsprechend zu berücksichtigen.

Die Leasingverpflichtungen sind mit Beginn des Jahres 2020 in einer eigenen Anlage gemäß VRV 2015 festzuhalten.

Es sind die beiden E-Fahrzeuge und ein Kommunaltraktor (alle Investitionen 2018) berücksichtigt.

Die in der Grafik dargestellten Werte sind jeweils die Stände zum 31.12. eines Jahres.

Entwicklung der Haftungen

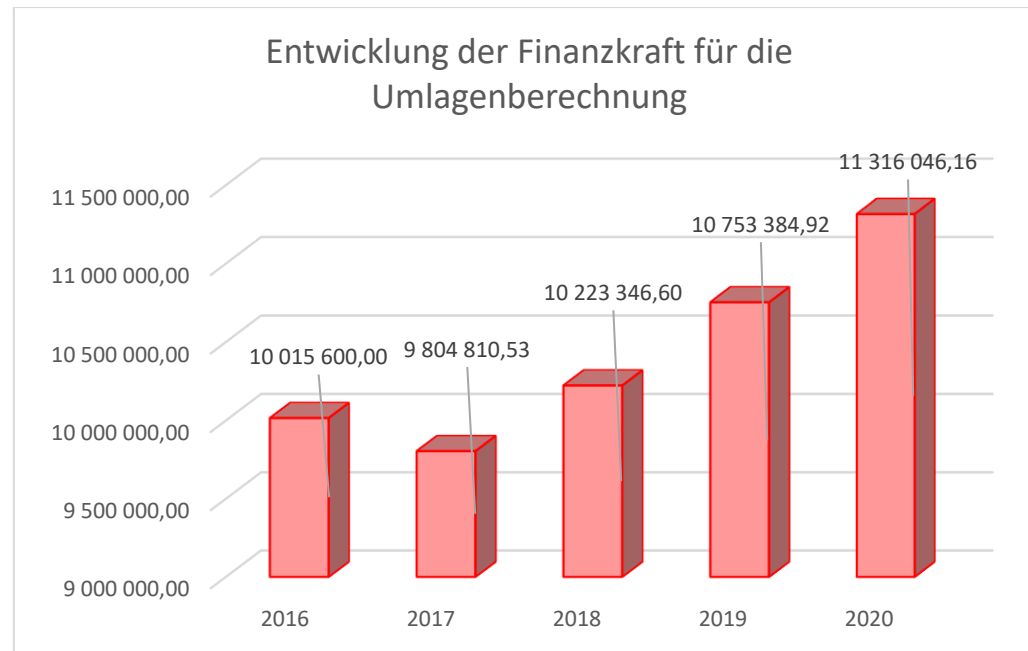


Erläuterung:

Eine Gemeinde darf Bürgschaften und sonstige Haftungen nur übernehmen, wenn hierfür ein besonderes Interesse der Gemeinde gegeben ist, der Schuldner nachweist, dass eine ordnungsgemäße Verzinsung und Tilgung gesichert ist, die Haftungen befristet sind, der Betrag, für den gehaftet wird, ziffernmäßig bestimmt ist und die Gemeinde den daraus folgenden Zahlungsverpflichtungen nachkommen kann (vgl. § 78 Abs. 1 NÖ Gemeindeordnung 1973).

Die Gemeinde hat Haftungen beim „Abwasserverband an der Traisen“ und der „Nahwärme Herzogenburg GmbH“ (GR-Beschluss vom 13.5.2013) übernommen.

Entwicklung der Finanzkraft für die Umlagenberechnung



Erläuterung:

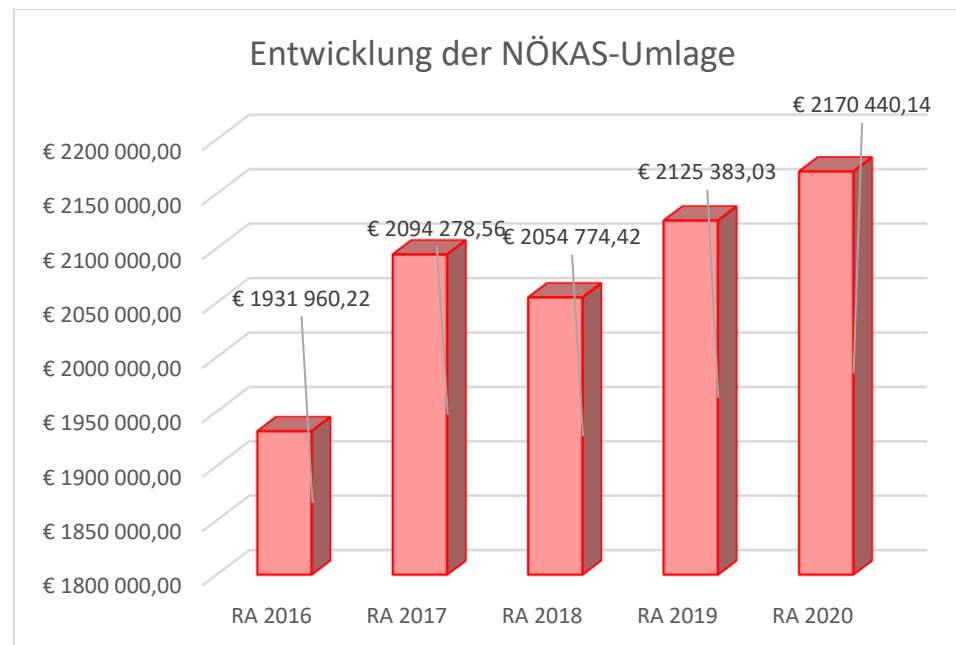
Die Finanzkraft einer Gemeinde wird aus den

- Erträgen der ausschließlichen Gemeindeabgaben ohne die Gebühren für die Benützung von Gemeindeeinrichtungen und -anlagen und ohne die Interessentenbeiträge von Grundstückseigentümern und Anrainern und
- Ertragsanteilen an den gemeinschaftlichen Bundesabgaben ohne Spielbankenabgabe

ermittelt. Basis für die Ermittlung der Finanzkraft sind die tatsächlichen Beträge aufgrund der Rechnungsabschlüsse.

Die Darstellung der Entwicklung der Finanzkraft für die Umlagenberechnung hat insbesondere auf die Beitragsleistung der Gemeinden zum NÖ Krankenanstaltensprengel (NÖKAS) und zur Sozialhilfeumlage Auswirkungen. Eine Erhöhung oder Reduktion/Verminderung der Finanzkraft wirkt sich unmittelbar auf die Beitragsleistung aus.

Entwicklung der NÖKAS-Umlage



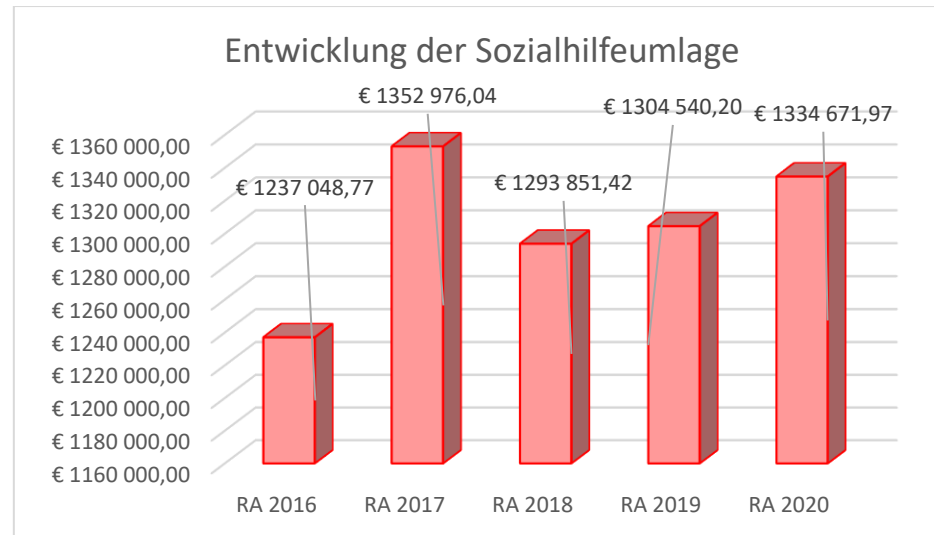
Erläuterung:

Das Landesgebiet ist Beitragsbezirk und Krankenanstaltensprengel für alle öffentlichen Krankenanstalten in Niederösterreich. Beitragsbezirk und Krankenanstaltensprengel sind ein Gemeindeverband. Dem Gemeindeverband gehören alle Gemeinden Niederösterreichs an. Der Gemeindeverband ist juristische Person, er hat seinen Sitz am Sitz der Landesregierung und trägt die Bezeichnung "NÖ Krankenanstaltensprengel" (§ 61 Abs. 1 NÖ Krankenanstaltengesetz - NÖ KAG).

Die Gemeinden haben an den NÖ Krankenanstaltensprengel monatliche Beiträge zu leisten. Berechnungsgrundlage bilden dabei die Volkszahl und die Finanzkraft der Gemeinden. Steigerungen bei der Volkszahl und bei der Finanzkraft führen daher zu höheren Beitragsleistungen bei den Gemeinden.

Diese monatlichen Beiträge werden von den der Gemeinde gebührenden monatlichen Vorschüsse auf die Ertragsanteile an den gemeinschaftlichen Bundesabgaben einbehalten.

Entwicklung der Sozialhilfeumlage



Erläuterung:

Die Gemeinden haben jährlich einen Beitrag zu den vom Land zu tragenden Kosten der Sozialhilfe, die nicht durch Kostenbeitrags- und Ersatzleistungen oder durch sonstige für Zwecke der Sozialhilfe bestimmte Zuschüsse gedeckt sind, in der Höhe von 50 % an das Land zu entrichten (§ 44 NÖ Sozialhilfe-Ausführungsgesetz – NÖ SAG).

Die Leistungen für die Sozialhilfeumlage werden von der Landesregierung auf die einzelnen Gemeinden nach ihrer Finanzkraft (Finanzkraft für die Umlagenberechnung) aufgeteilt.

Diese monatlichen Beiträge werden von den der Gemeinde gebührenden monatlichen Vorschüssen auf die Ertragsanteile an den gemeinschaftlichen Bundesabgaben einbehalten.

Kopie der Einladungskurrende zur Gemeinderatssitzung

KOPIE

EINLADUNG

der Mitglieder des Gemeinderates der Stadtgemeinde Herzogenburg zu der am

Montag, 22. März 2021, um 18.00 Uhr

stattfindenden

GEMEINDERATSSITZUNG

Aufgrund der Einschränkungen durch die Coronapandemie wird die Sitzung als Videokonferenz durchgeführt. Die Zugangsdaten über das Programm „Zoom“ lauten wie folgt:
Meeting ID: 827 3845 9865, Meeting-Passwort: 314061

Tagesordnung:

- Punkt 1.:** Entscheidung über allfällige Einwendungen gegen die Niederschrift
- über die öffentliche Sitzung des Gemeinderates vom 25. Jänner 2021
- Punkt 2.:** Grundstücksankäufe und –verkäufe
- Punkt 3.:** Übernahme von Verkehrsflächen in das öffentliche Gut der Stadtgemeinde Herzogenburg, bzw. die Teilauflassung von Verkehrsflächen
- Punkt 4.:** Vergabe von Arbeiten und Ankäufe
- Punkt 5.:** Grundsatzbeschluss Mountainbikestrecken Unteres Traisental
- Punkt 6.:** Dienstbarkeitsvertrag mit der Netz Niederösterreich GmbH
- Punkt 7.:** Vereinbarung von Anbaueinschränkungen
- Punkt 8.:** Vereinbarung mit der ÖBB-Infrastruktur AG betreffend Errichtung Brunnen und Straßenbeleuchtung
- Punkt 9.:** Entsendung eines Vertreters in den Bärndorfer Graben Wasserverband
- Punkt 10.:** Stellungnahme des Amtes der NÖ Landesregierung zum Rechnungsabschluss 2020 des Stiftungsfonds „Maria Steinhart'sche Stiftung“
- Punkt 11.:** Darlehen 2021
- Punkt 12.:** Vereinbarung betreffend Friedhof Heiligenkreuz
- Punkt 13.:** Eröffnungsbilanz
- Punkt 14.:** Rechnungsabschluss 2020
- Punkt 15.:** Teilbebauungsplan „BB Ossarn“
- Punkt 16.:** Personalangelegenheiten (Behandlung in nichtöffentlicher Sitzung)



Der Bürgermeister:

Mag. Christoph Artnner

Ergeht an:			Unterschrift:	Datum:	
Bgm.	Mag. Christoph	Artner	christoph.artner@gde.herzogenburg.at		
Vbgm.	Richard	Waringer	richard.waringer@gde.herzogenburg.at		
STR	Helmut	Fial	fial.helmut@gmail.com		
STR	Franz	Gerstbauer	franz.gerstbauer@gruene.at		
STR	Maximilian	Gusel	max.gusel@hotmail.com		
STR	Ing. Erich	Hauptmann	hauptmannerich@aon.at		
STR	Martin	Hinteregger	viky311299@gmail.com		
STR	Franz	Mrskos	franz.mrskos@aon.at		
STR	Kurt	Schirmer, MSc	kultur@gde.herzogenburg.at		
STR	Helmut	Schwarz	heli-schwarz@gmx.at		
STR	Mag. Peter	Schwed	peter.schwed@hakkrems.ac.at		
STR ⁱⁿ	DI Dr. Daniela	Trauninger	daniela.trauninger@gde.herzogenburg.at		
GR	Muhammed Ali	Ayer	ma.ayer@hotmail.com		
GR	Horst	Egger	horst.egger@gmx.at		
GR ⁱⁿ	Gabriele	Frieben	gabriele.frieben@live.at		
GR	Ing. Manfred	Gutmann	manfred.gutmann@noel.gv.at		
GR	Günter	Haslinger	guenter.haslinger@drei.at		
GR ⁱⁿ	Romana	Hiesleitner	romana.hiesleitner@gmail.com		
GR ⁱⁿ	Viktoria	Hinteregger	viky311299@gmail.com		
GR	Heinz	Holub, BA	heinz.holub@polizei.gv.at		
GR	Sebastian	Huber, BEd	sebastian.huber@kstp.at		
GR	Lukas	Karner-Neumayer	lukas.karner@gmx.at		
GR	Florian	Motlik	florian.motlik@gruene.at		
GR	Tontcho	Nikov	nikov_t@gmx.at		
GR	DI Jörg	Rohringer, BSc	joerg.rohringer@aon.at		
GR	Stefan	Sauter	sauter@xitram.com		
GR	Mücahit Enes	Saygili	enes_saygili@hotmail.com		
GR	Wolfgang	Schatzl	w.schatzl1@a1.net		
GR ⁱⁿ	Lydia	Schneider	lydia.schneider@dormakaba.com		
GR ⁱⁿ	Elisabeth	Sedlacek	elisabeth.sedlacek@hotmail.com		
GR	Dominik	Stefan	dominik.peter.stefan@gmail.com		
GR ⁱⁿ	Larissa	Wagner	fidan1@gmx.net		
GR	Herbert	Wölfl	herbertwoelfl@drei.at		
OV	Martin	Gramer	martin.gramer@noel.gv.at		
OV	Friedrich	Schlager	ov.st-andrae@gde.herzogenburg.at		

KOPIE

16.3.21
M. Hiesleitner

Nachweis der Einladungen

Von: Stadt Herzogenburg - Strasser Michaela
Gesendet: Dienstag, 16. März 2021 14:43
An: Hinteregger Martin; Schatzl Wolfgang (w.schatzl1@outlook.com); Egger Horst; Gerstbauer Franz; Motlik Florian ; Ayer Muhammed; Gramer Martin; Gusel Maximilian; Gutmann Manfred; Hauptmann Erich; Hiesleitner Romana; Holub Heinz BA; Huber Sebastian BEd; Karner-Neumayer Lukas; Rohringer DI Jörg BSc (joerg.rohringer@aon.at); Schwed Mag. Peter; Artner Christoph; Fial Helmut; Friebe Gabriele; Haslinger Günter; Mrskos Franz; Nikov Tontcho; Sauter Stefan ; Saygili Mücahit ; Schirmer Kurt MSc ; Schlager Friedrich (schlagerfritz41@gmail.com); Schneider Lydia; Schwarz Helmut; Sedlacek Elisabeth; Stefan Dominik; Trauninger DI Dr. Daniela; Wagner Larissa; Wölfl Herbert
Betreff: Einladung Sitzung
Anlagen: Gemeinderat-210322.pdf

Sehr geehrte Damen und Herren!

Anbei sende ich Ihnen die Einladung zur GR-Sitzung am 22.3.2021, 18.00 Uhr.

Mit freundlichen Grüßen
Michaela Strasser

Auszug aus der Niederschrift über die GR-Sitzung v. 22.03.21

AUSZUG AUS DER NIEDERSCHRIFT

über die 9. öffentliche Sitzung des Gemeinderates am Montag, 22. März 2021 um 18:00 Uhr per Videokonferenz.

Anwesenheit:

		Anwesend	Entschuldigt	Unentschuldigt
Bgm.	Artner Mag. Christoph	X		
Vbgm.	Waringer Richard	X		
STR	Fial Helmut	X		
STR	Gerstbauer Franz	X		
STR	Gusel Maximilian	X		
STR	Hauptmann Ing. Erich		X	
STR	Hinteregger Martin	X		
STR	Mrskos Franz	X		
STR	Schirmer MSc Kurt (ab 18:11 Uhr)	X		
STR	Schwarz Helmut (ab 18:17 Uhr)	X		
STR	Schwed Mag. Peter	X		
STR ⁱⁿ	Trauninger DI Dr. Daniela	X		
GR	Ayer Muhammed Ali	X		
GR	Egger Horst	X		
GR ⁱⁿ	Frieben Gabriele	X		
GR	Gutmann Ing. Manfred	X		
GR	Haslinger Günter	X		
GR ⁱⁿ	Hiesleitner Romana	X		
GR ⁱⁿ	Hinteregger Viktoria	X		
GR	Holub, BA Heinz	X		
GR	Huber, BEd Sebastian	X		
GR	Karner-Neumayer Lukas	X		
GR	Motlik Florian	X		
GR	Nikov Tontcho	X		
GR	Rohringer, DI BSc Jörg	X		
GR	Sauter Stefan	X		
GR	Saygili Mücahit Enes	X		
GR	Schatzl Wolfgang	X		
GR ⁱⁿ	Schneider Lydia	X		
GR ⁱⁿ	Sedlacek, BA Elisabeth	X		
GR	Stefan Dominik	X		
GR ⁱⁿ	Wagner Larissa		X	
GR	Wölfl Herbert	X		
OV	Gramer Martin		X	
OV	Schlager Friedrich	X		

Schriftführer ist Stadtdirektor Ing. Dominik Neuhold, MBA.

Bürgermeister Mag. Christoph Artner eröffnet die Sitzung zur angesetzten Stunde, stellt die ordnungsgemäße Einladung aller Mitglieder, sowie die Anwesenheit von 29 Gemeinderatsmitgliedern zu Beginn der Sitzung und somit die Beschlussfähigkeit fest.

Sodann gibt der Vorsitzende die Tagesordnung bekannt. Da es keine Einwände gibt, wird in die

T a g e s o r d n u n g

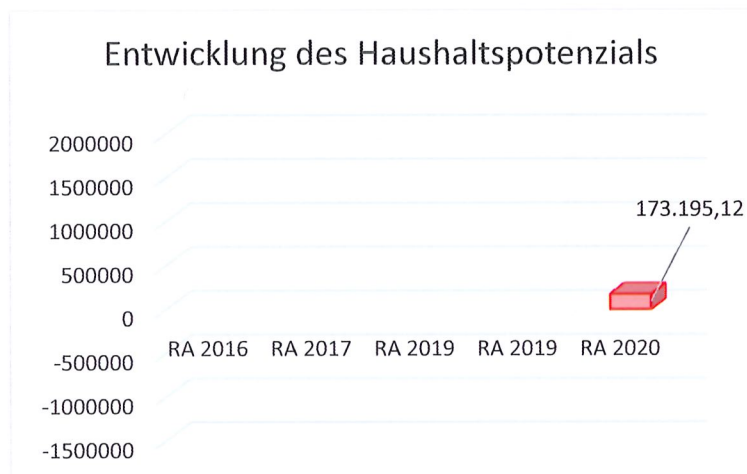
eingegangen.

Punkt 1. – 13.:

Punkt 14.: Rechnungsabschluss 2020

Vorbericht zum Rechnungsabschluss 2020 der Stadtgemeinde Herzogenburg
gemäß § 3 der NÖ Gemeindehaushaltsverordnung (NÖ GHVO)

Entwicklung des Haushaltspotenzials



Erläuterung:

Das Haushaltspotential hat seine Grundlage in § 67 Z. 11 der NÖ Gemeindeordnung 1973 (NÖ GO 1973) und ist erstmals im Rechnungsabschluss 2020 auszuweisen. Die Angaben zu den Jahren davor entfallen daher.

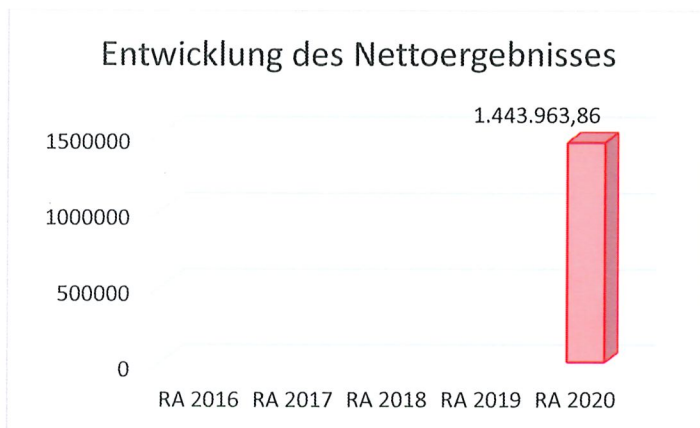
Haushaltspotential:

Differenz der wiederkehrenden Mittelaufbringungen abzüglich der wiederkehrenden Mittelverwendungen unter Berücksichtigung der entsprechenden Forderungen und Verbindlichkeiten.

Das Haushaltspotenzial ist eine wichtige Kenngröße und gibt die aktuelle Leistungsfähigkeit der Gemeinde wieder. Das schafft Vergleichbarkeit mit der früheren Rechtslage, aus der Überschüsse und Abgänge abzuleiten waren und dient der Transparenz.

Wenn das Haushaltspotenzial innerhalb des Zeitraumes des mittelfristigen Finanzplanes laufend negativ ist, ist ein Haushaltskonsolidierungskonzept zu erstellen (§ 72b Abs. 1 Z. 2 NÖ GO 1973).

Entwicklung des Nettoergebnisses (Ergebnishaushalt)

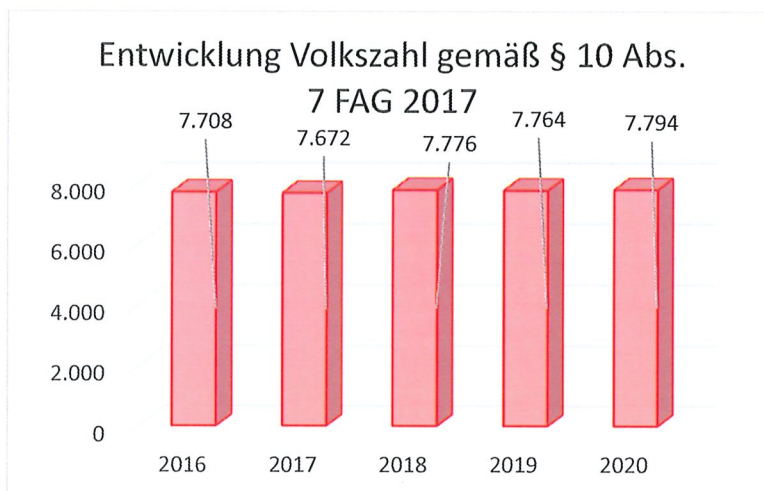


Erläuterung:

Beim Nettoergebnis handelt es sich um das Ergebnis des Ergebnishaushaltes und ist erstmals für das Haushaltsjahr 2020 auszuweisen. Die Angaben zu den Jahren davor entfallen daher.

Ein positives Nettoergebnis bedeutet, dass die Erträge ausreichend sind, die Aufwendungen für die kommunalen Leistungen (inklusive des Werteverzehrs des Anlagevermögens in Form der Abschreibungen) abzudecken. Ein negatives Nettoergebnis heißt, dass dies nicht zur Gänze (in der Höhe des negativen Wertes) möglich ist.

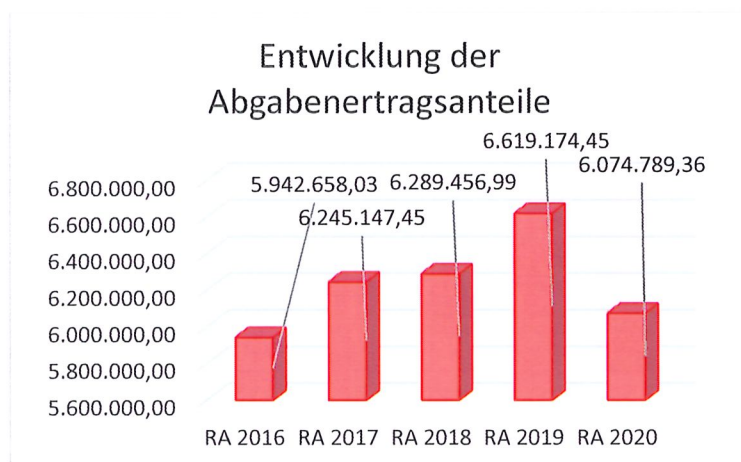
Entwicklung der Volkszahl gemäß § 10 Abs. 7 FAG 2017, BGBl. I Nr. 116/2016 in der Fassung BGBl. I Nr. 106/2018



Erläuterung:

Die Volkszahl gemäß § 10 Abs. 7 FAG 2017 wird jährlich von der Bundesanstalt Statistik Austria zum Stichtag 31. Oktober festgestellt und wirkt mit dem Beginn des übernächsten Kalenderjahres. Sie dient für die Berechnung der Abgabenertragsanteile und darf nicht automatisch mit der Volkszahl für die Berechnung der Gemeinderatsmandate verwechselt werden. Eine Erhöhung bzw. Verminderung der Volkszahl (jährlich) ist ein wesentlicher Indikator für die Berechnung der Abgabenertragsanteile.

Entwicklung der Abgabenertragsanteile

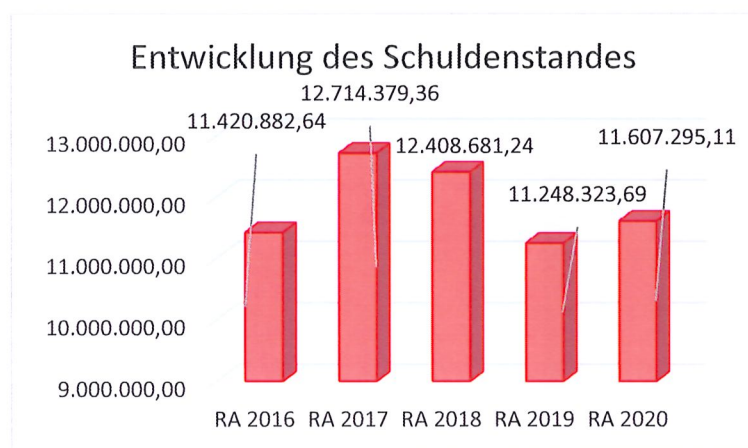


Erläuterung:

Die Gebietskörperschaften (Bund, Länder und Gemeinden) erhalten auf Basis des aktuellen Finanzausgleichs aus den gemeinschaftlichen Bundesabgaben (z.B. Umsatzsteuer, Körperschaftssteuer, Lohnsteuer, Versicherungssteuer, Mineralölsteuer, Normverbrauchsabgabe, Tabaksteuer udgl.) entsprechende Anteile. Im Bereich der Gemeinden spielen dabei die Volkszahl und der abgestufte Bevölkerungsschlüssel eine besondere Rolle. Die sogenannten „Abgabenertragsanteile“ bilden in den meisten Gemeinden die wichtigste Einnahmequelle.

Ein Steigen der Abgabenertragsanteile weist auch auf eine Erhöhung der Volkszahl hin.

Entwicklung des Schuldenstandes



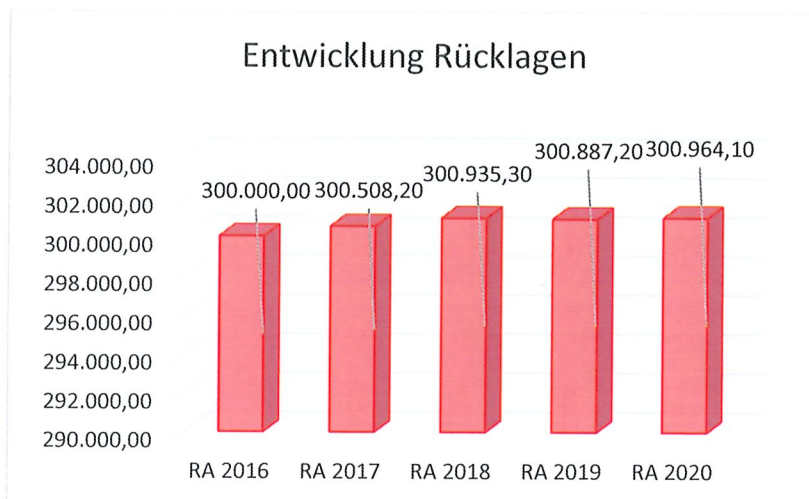
Erläuterung:

Die Entwicklung des Schuldenstandes zeigt auf, inwieweit der Schuldenstand über die Jahre erhöht oder reduziert wird.

Da die geplanten Projekte im Jahr 2020 zum größten Teil durch Darlehensaufnahmen finanziert wurden, ergab sich mit 31.12.2020 eine Zunahme des Darlehensstandes gegenüber dem 31.12.2019.

Die in der Grafik dargestellten Werte sind die Stände der Darlehen jeweils zum Jahresende. Bei einer Bevölkerungszahl von 7.835 Einwohnern mit HWS am 1.1.2021 (Zahl lt. lokalem Melderegister) ergibt sich eine Pro-Kopfverschuldung von € 1.481,47/EW per 31.12.2020.

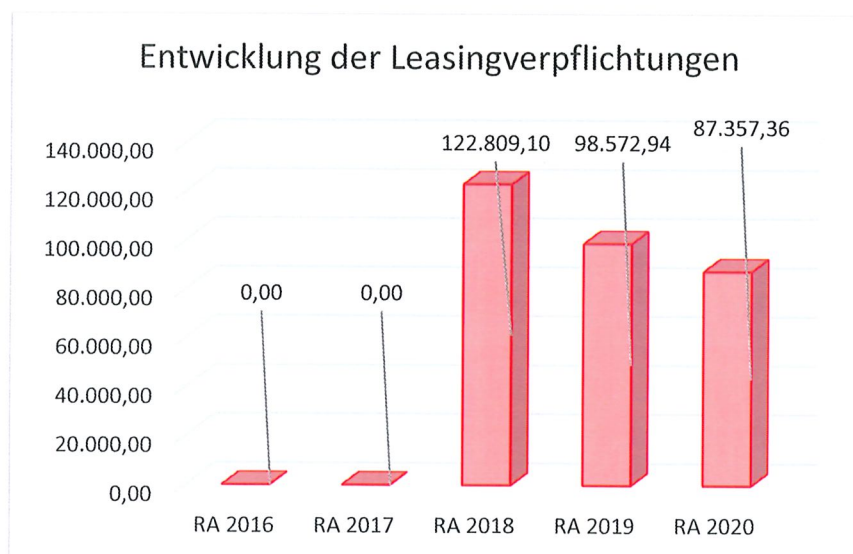
Entwicklung der Rücklagen mit und ohne Zahlungsmittelreserve



Erläuterung:

Die Entwicklung der Rücklagen zeigt an, inwieweit Rücklagen vorhanden sind und ob Rücklagen aufgebaut bzw. aufgebraucht werden. Die Betriebsmittelrücklagen für Wasserversorgung und Abwasserbeseitigung bleiben unverändert.

Entwicklung der Leasingverpflichtungen



Erläuterung:

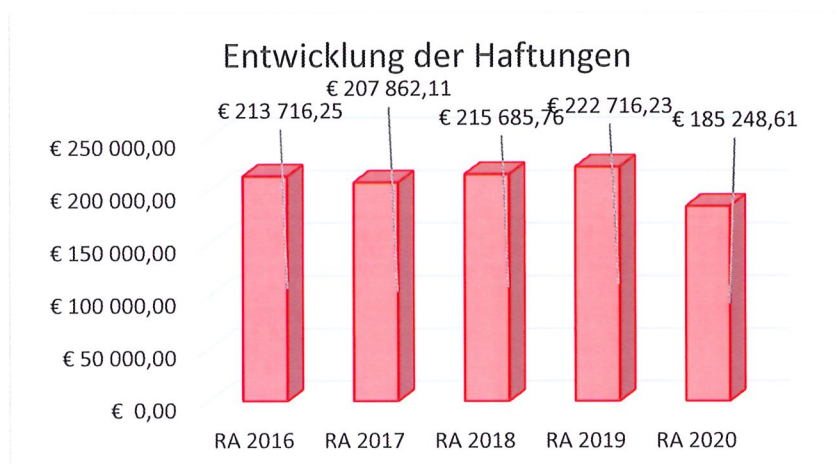
Bei den Leasingverpflichtungen handelt es sich nicht um Finanzschulden (z.B. Darlehen), sondern um Verwaltungsschulden. Unabhängig davon stellen Leasingverbindlichkeiten Leistungsverpflichtungen für die Gemeinden dar und sind daher bei einer allfälligen Finanzlagenberechnung entsprechend zu berücksichtigen.

Die Leasingverpflichtungen sind mit Beginn des Jahres 2020 in einer eigenen Anlage gemäß VRV 2015 festzuhalten.

Es sind die beiden E-Fahrzeuge und ein Kommunaltraktor (alle Investitionen 2018) berücksichtigt.

Die in der Grafik dargestellten Werte sind jeweils die Stände zum 31.12. eines Jahres.

Entwicklung der Haftungen

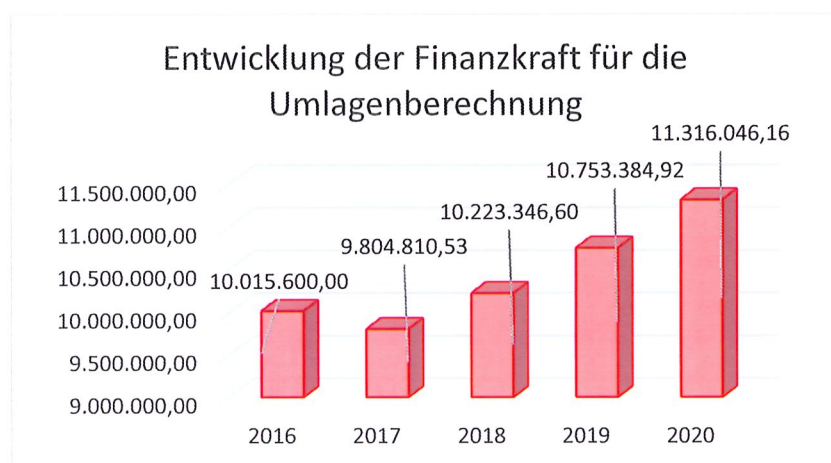


Erläuterung:

Eine Gemeinde darf Bürgschaften und sonstige Haftungen nur übernehmen, wenn hiefür ein besonderes Interesse der Gemeinde gegeben ist, der Schuldner nachweist, dass eine ordnungsgemäße Verzinsung und Tilgung gesichert ist, die Haftungen befristet sind, der Betrag, für den haftet wird, ziffernmäßig bestimmt ist und die Gemeinde den daraus folgenden Zahlungsverpflichtungen nachkommen kann (vgl. § 78 Abs. 1 NÖ Gemeindeordnung 1973).

Die Gemeinde hat Haftungen beim „Abwasserverband an der Traisen“ und der „Nahwärme Herzogenburg GmbH“ (GR-Beschluss vom 13.5.2013) übernommen.

Entwicklung der Finanzkraft für die Umlagenberechnung



Erläuterung:

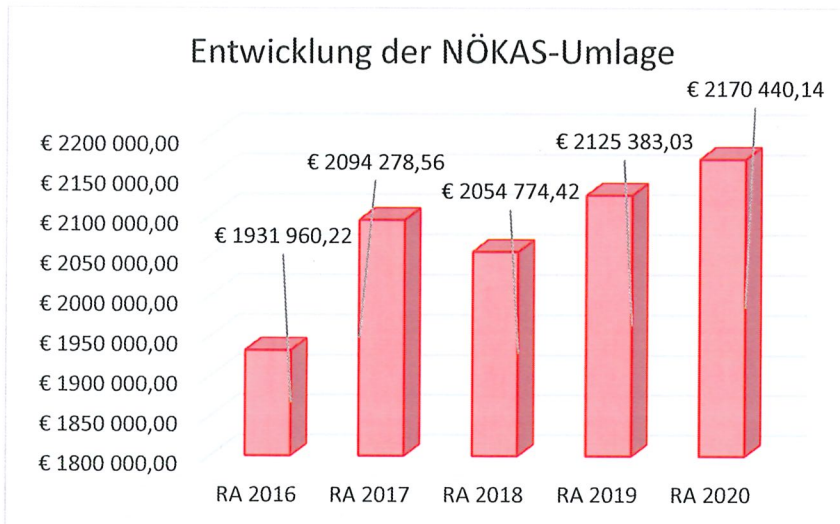
Die Finanzkraft einer Gemeinde wird aus den

- Erträgen der ausschließlichen Gemeindeabgaben ohne die Gebühren für die Benützung von Gemeindeeinrichtungen und -anlagen und ohne die Interessentenbeiträge von Grundstückseigentümern und Anrainern und
- Ertragsanteilen an den gemeinschaftlichen Bundesabgaben ohne Spielbankenabgabe

ermittelt. Basis für die Ermittlung der Finanzkraft sind die tatsächlichen Beträge aufgrund der Rechnungsabschlüsse.

Die Darstellung der Entwicklung der Finanzkraft für die Umlagenberechnung hat insbesondere auf die Beitragsleistung der Gemeinden zum NÖ Krankenanstaltensprengel (NÖKAS) und zur Sozialhilfeumlage Auswirkungen. Eine Erhöhung oder Reduktion/Verminderung der Finanzkraft wirkt sich unmittelbar auf die Beitragsleistung aus.

Entwicklung der NÖKAS-Umlage



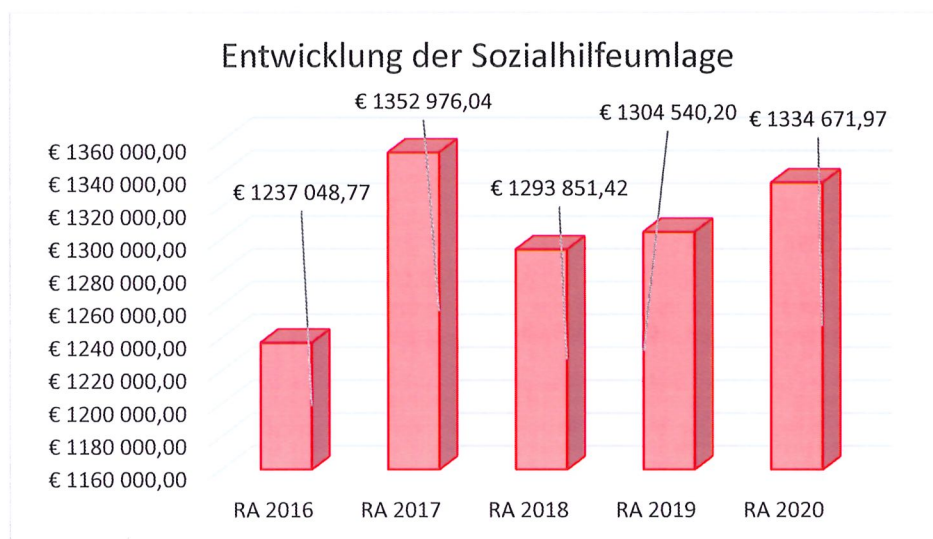
Erläuterung:

Das Landesgebiet ist Beitragsbezirk und Krankenanstaltensprengel für alle öffentlichen Krankenanstalten in Niederösterreich. Beitragsbezirk und Krankenanstaltensprengel sind ein Gemeindeverband. Dem Gemeindeverband gehören alle Gemeinden Niederösterreichs an. Der Gemeindeverband ist juristische Person, er hat seinen Sitz am Sitz der Landesregierung und trägt die Bezeichnung "NÖ Krankenanstaltensprengel" (§ 61 Abs. 1 NÖ Krankenanstaltengesetz - NÖ KAG).

Die Gemeinden haben an den NÖ Krankenanstaltensprengel monatliche Beiträge zu leisten. Berechnungsgrundlage bilden dabei die Volkszahl und die Finanzkraft der Gemeinden. Steigerungen bei der Volkszahl und bei der Finanzkraft führen daher zu höheren Beitragsleistungen bei den Gemeinden.

Diese monatlichen Beiträge werden von den der Gemeinde gebührenden monatlichen Vorschüssen auf die Ertragsanteile an den gemeinschaftlichen Bundesabgaben einbehalten.

Entwicklung der Sozialhilfeumlage



Erläuterung:

Die Gemeinden haben jährlich einen Beitrag zu den vom Land zu tragenden Kosten der Sozialhilfe, die nicht durch Kostenbeitrags- und Ersatzleistungen oder durch sonstige für Zwecke der Sozialhilfe bestimmte Zuschüsse gedeckt sind, in der Höhe von 50 % an das Land zu entrichten (§ 44 NÖ Sozialhilfe-Ausführungsgesetz – NÖ SAG).

Die Leistungen für die Sozialhilfeumlage werden von der Landesregierung auf die einzelnen Gemeinden nach ihrer Finanzkraft (Finanzkraft für die Umlagenberechnung) aufgeteilt.

Diese monatlichen Beiträge werden von den der Gemeinde gebührenden monatlichen Vorschüssen auf die Ertragsanteile an den gemeinschaftlichen Bundesabgaben einbehalten.

Vbgm. Waringer berichtet noch zu einzelnen Positionen des Rechnungsabschlusses 2020.

Der Entwurf des Rechnungsabschlusses für das Finanzjahr 2020 lag vom 08.03.2021 bis 22.03.2021 zur öffentlichen Einsichtnahme auf. Weiters wurde aufgrund der bedingten Einschränkungen im Zuge der Corona Pandemie auch eine Veröffentlichung über die Homepage der Stadtgemeinde Herzogenburg vorgenommen.

Es wurden keine Stellungnahmen abgegeben.

Am 10.03.2021 hat der Ausschuss für Finanzen und Personal über den Rechnungsabschluss 2020 beraten, am 17.03.2021 hat der Prüfungsausschuss über den Rechnungsabschluss 2020 beraten. Über Ersuchen des Bürgermeisters wird der Bericht über die Sitzung des Prüfungsausschusses von Obmann GR Dipl. Ing. Rohringer, BSc verlesen.

Wortmeldungen: GR Egger

Antrag des Vorsitzenden: Der Gemeinderat soll den Rechnungsabschlusses 2020 beschließen.

Beschluss: einstimmig

Punkt 15. – 16.:

Die Abschrift stimmt mit dem Original überein.

Herzogenburg, 29.03.2021


Richard Waringer
Vizebürgermeister



Kundmachung Auflage

KUNDMACHUNG

Gemäß § 83 der NÖ.Gemeindeordnung 1973, LGBl. 1000, in der derzeit geltenden Fassung, liegt der Entwurf des Rechnungsabschlusses des Finanzjahres 2020 durch zwei Wochen, in der Zeit **vom 08. März 2021 bis zum 22. März 2021** während der Amtsstunden beim Stadtamt zur allgemeinen Einsichtnahme auf. Weiters wird der Entwurf des Rechnungsabschlusses des Finanzjahres 2020 im selben Zeitraum auf der Homepage der Stadtgemeinde Herzogenburg (www.herzogenburg.at) als pdf-Datei zur allgemeinen Einsichtnahme zur Verfügung gestellt.

Während dieser Auflagefrist können Stellungnahmen dazu beim Stadtamt schriftlich eingebracht werden.

Die öffentliche Sitzung des Gemeinderates über den Rechnungsabschluss 2020 findet am

22. März 2021 um 18.00 Uhr

aufgrund der Coronapandemie als Videokonferenz statt. Die Öffentlichkeit kann diese Videokonferenz über den YouTube-Kanal der Stadtgemeinde Herzogenburg mitverfolgen (www.youtube.com).

Der Bürgermeister:

Mag. Christoph Artner

Herzogenburg, am 08.03.2021



Angeschlagen am: 08.03.2021

Abgenommen am: 23.03.2021

Nachweis der liquiden Mittel (Kassenbestand)

Rechnungsabschluss 2020

Stadtgemeinde Herzogenburg

Nachweis der liquiden Mittel (Kassenbestand)

ZW	MVAG	Konto	Bezeichnung	IBAN	Stand 31.12.2019	Einzahlungen 2020	Auszahlungen 2020	Stand 31.12.2020	Auszug Nr.	Datum
3	1151	200003	Barkasse		13.524,55	148.472,65	150.631,53	11.365,67		
			Bar		13.524,55	148.472,65	150.631,53	11.365,67		
4	1151	210004	Sparkasse Herzogenburg	AT31 2021 9000 0000 0521	498.931,38	14.501.260,67	14.806.057,56	194.134,49		
5	1151	210005	Volksbank NÖ-Mitte	AT16 4715 0300 2128 0000	458.905,80	530.903,09	936.670,19	53.138,70		
6	1151	210006	Raiffeisenkasse Herzogenburg	AT56 3276 9000 0510 1407	13.186,52	14.200,43	586,00	26.800,95		
9	1151	210009	Sparkonto - Raika Region St. Pölten	AT08 3258 5000 0866 9590	0,00	19.020,51	0,21	19.020,30		
			Bankkonto		971.023,70	15.065.384,70	15.743.313,96	293.094,44		
12	1151	210012	Sparbuch Volksbank	AT20 4715 0646 7542 0000	14.065,29	5.008,04	2,01	19.071,32		
13	1151	210013	Sparbuch Raika	AT62 3276 9000 3008 0642	14.019,68	5.000,00	19.019,68	0,00		
14	1151	210014	Sparbuch-Sparkasse	AT87 2021 9000 1048 3758	14.965,35	5.003,17	0,79	19.967,73		
			Sparbuch		43.050,32	15.011,21	19.022,48	39.039,05		
2	1151	906002	Gegenverrechnung		0,00	8.930.423,67	8.930.423,67	0,00		
			Verrechnung		0,00	8.930.423,67	8.930.423,67	0,00		
17	1152	294171	Volksbank - Ern.Rücklage ABA	AT86 4715 0300 2128 0001	200.685,50	161,87	120,27	200.727,10		
18	1152	294181	Volksbank - Ern.Rücklage WVA	AT59 4715 0300 2128 0002	100.201,70	155,93	120,63	100.237,00		
			Zahlungsmittelreserve		300.887,20	317,80	240,90	300.964,10		
			Gesamtsumme		1.328.485,77	24.159.610,03	24.843.632,54	644.463,26		

		Stand 31.12.2019	Stand 31.12.2020	Veränderung
1151	Kassa, Bankguthaben, Schecks	1.027.598,57	343.499,16	-684.099,41
1152	Zahlungsmittelreserven	300.887,20	300.964,10	76,90
	Zahlungsmittelreserven für zweckgebundene Haushaltsrücklagen	200.685,50	200.727,10	41,60
	Zahlungsmittelreserven für zweckgebundene Haushaltsrücklagen	100.201,70	100.237,00	35,30
B.III	Gesamtsumme liquide Mittel	1.328.485,77	644.463,26	-684.022,51

Rechnungsabschluss 2020

Stadtgemeinde Herzogenburg

Nachweis der liquiden Mittel (Kassenbestand)

ZW	MVAG	Konto	Bezeichnung	IBAN	Stand 31.12.2019	Einzahlungen 2020	Auszahlungen 2020	Stand 31.12.2020	Auszug Nr.	Datum
----	------	-------	-------------	------	---------------------	----------------------	----------------------	---------------------	------------	-------

Der vorliegende Rechnungsabschluss enthält alle im Rechnungszeitraum erfolgten Gebarungen. Er stimmt mit den Belegen und Aufzeichnungen in den Rechnungsbüchern überein. Die ausgewiesenen buchmäßigen Bestände stimmen mit den tatsächlich vorhandenen Bargeldbeständen und Bankbeständen überein.

Der Bürgermeister

Der Kassenverwalter

Damböck Werner

Der vorliegende Rechnungsabschluss wurde vom Prüfungsausschuss überprüft. Er ist sachlich und rechnerisch richtig.

Der Vorsitzende des Prüfungsausschusses

Mitglied des Prüfungsausschusses

Shridu dydia

Ergebnishaushalt Gesamt 1. Ebene (Anlage 1a)
- interne Vergütungen enthalten

MVAG	Mittelverwendungs- und aufbringungsgruppen (1. Ebene)	RA 2020	VA 2020	RA - VA
211	Erträge aus der operativen Verwaltungstätigkeit	14.554.431,47	15.081.300,00	-526.868,53
212	Erträge aus Transfers	2.321.498,54	734.600,00	1.586.898,54
213	Finanzerträge	397,25	700,00	-302,75
21	Summe Erträge	16.876.327,26	15.816.600,00	1.059.727,26
221	Personalaufwand	3.970.108,48	4.083.500,00	-113.391,52
222	Sachaufwand (ohne Transferaufwand)	6.299.297,87	5.500.600,00	798.697,87
223	Transferaufwand (laufende Transfers und Kapitaltransfers)	5.064.154,56	5.116.800,00	-52.645,44
224	Finanzaufwand	98.802,49	108.100,00	-9.297,51
22	Summe Aufwendungen	15.432.363,40	14.809.000,00	623.363,40
SA0	Saldo (0) Nettoergebnis (21 - 22)	1.443.963,86	1.007.600,00	436.363,86
230	Entnahmen von Haushaltsrücklagen			
240	Zuweisung an Haushaltsrücklagen			
23	Summe Haushaltsrücklagen	0,00	0,00	0,00
SA00	Nettoergebnis nach Zuweisung und Entnahmen von Haushaltsrücklagen (Saldo 0 +/- SU23)	1.443.963,86	1.007.600,00	436.363,86

Ergebnishaushalt Gesamt 1. und 2. Ebene (Anlage 1a)
- interne Vergütungen enthalten

MVAG	Mittelverwendungs- und aufbringungsgruppen (1. und 2. Ebene)	RA 2020	VA 2020	RA - VA
211	Erträge aus der operativen Verwaltungstätigkeit	14.554.431,47	15.081.300,00	-526.868,53
2111	Erträge aus eigenen Abgaben	4.586.280,67	4.640.900,00	-54.619,33
2112	Erträge aus Ertragsanteilen	6.074.789,36	6.775.000,00	-700.210,64
2113	Erträge aus Gebühren	2.488.041,17	2.335.600,00	152.441,17
2114	Erträge aus Leistungen	830.734,44	747.100,00	83.634,44
2115	Erträge aus Besitz und wirtschaftlicher Tätigkeit	308.200,53	342.800,00	-34.599,47
2116	Erträge aus Veräußerung und sonstige Erträge	266.385,30	239.900,00	26.485,30
2117	Nicht finanzierungswirksame operative Erträge			
212	Erträge aus Transfers	2.321.498,54	734.600,00	1.586.898,54
2121	Transferertrag von Trägern des öffentlichen Rechts	1.144.781,21	584.500,00	560.281,21
2122	Transferertrag von Beteiligungen			
2123	Transferertrag von Unternehmen (mit Finanzunternehmen)			
2124	Transferertrag von Haushalten und Organisationen ohne Erwerbscharakter	198.482,32	150.100,00	48.382,32
2125	Transferertrag vom Ausland			
2126	Investitions- und Tilgungszuschüsse zwischen Unternehmungen und Betrieben der Gebietskörperschaft und der Gebietskörperschaft			
2127	Nicht finanzierungswirksamer Transferertrag	978.235,01		978.235,01
213	Finanzerträge	397,25	700,00	-302,75
2131	Erträge aus Zinsen	397,25	700,00	-302,75
2132	Erträge aus Zinsen aus derivativen Finanzinstrumenten ohne Grundgeschäft			
2133	Erträge aus Gewinnentnahmen von marktbestimmten Betrieben			
2134	Sonstige Finanzerträge			
2135	Erträge aus Dividenden/Gewinnausschüttungen			
2136	Sonstige nicht finanzierungswirksame Finanzerträge			
21	Summe Erträge	16.876.327,26	15.816.600,00	1.059.727,26
221	Personalaufwand	3.970.108,48	4.083.500,00	-113.391,52
2211	Personalaufwand (Bezüge, Nebengeb., Mehrleistungen)	3.183.145,76	3.259.100,00	-75.954,24
2212	Gesetzlicher und freiwilliger Sozialaufwand	758.372,67	796.700,00	-38.327,33
2213	Sonstiger Personalaufwand	28.590,05	27.700,00	890,05
2214	Nicht finanzierungswirksamer Personalaufwand			
222	Sachaufwand (ohne Transferaufwand)	6.299.297,87	5.500.600,00	798.697,87
2221	Gebrauchs- und Verbrauchsgüter, Handelswaren	261.417,57	231.600,00	29.817,57
2222	Verwaltungs- und Betriebsaufwand	668.308,10	659.300,00	9.008,10
2223	Leasing- und Mietaufwand	104.887,68	73.600,00	31.287,68
2224	Instandhaltung	774.315,63	761.600,00	12.715,63
2225	Sonstiger Sachaufwand	2.276.703,23	2.244.500,00	32.203,23

MVAG	Mittelverwendungs- und aufbringungsgruppen (1. und 2. Ebene)	RA 2020	VA 2020	RA - VA
2226	Nicht finanzierungswirksamer Sachaufwand	2.213.665,66	1.530.000,00	683.665,66
223	Transferaufwand (laufende Transfers und Kapitaltransfers)	5.064.154,56	5.116.800,00	-52.645,44
2231	Transferaufwand an Träger des öffentlichen Rechts	4.520.901,26	4.537.200,00	-16.298,74
2232	Transferaufwand an Beteiligungen			
2233	Transferaufwand an Unternehmen (mit Finanzunternehmen)	17.310,52	28.000,00	-10.689,48
2234	Transferaufwand an Haushalte und Organisationen ohne Erwerbscharakter	525.942,78	551.600,00	-25.657,22
2235	Transferaufwand an das Ausland			
2236	Investitions- und Tilgungszuschüsse zwischen Unternehmungen und Betrieben der Gebietskörperschaft und der Gebietskörperschaft			
2237	Nicht finanzierungswirksamer Transferaufwand			
224	Finanzaufwand	98.802,49	108.100,00	-9.297,51
2241	Zinsen aus Finanzschulden, Finanzierungsleasing, Forderungskauf und derivativen Finanzinstrumenten mit Grundgeschäft	90.225,40	93.000,00	-2.774,60
2242	Zinsen und sonstige Aufwendungen aus derivativen Finanzinstrumenten ohne Grundgeschäft			
2243	Gewinnentnahmen von Unternehmungen und marktbestimmten Betrieben der Gebietskörperschaft (innerhalb der Gebietskörperschaft)			
2244	Sonstiger Finanzaufwand	8.577,09	15.100,00	-6.522,91
2245	Nicht finanzierungswirksamer Finanzaufwand			
22	Summe Aufwendungen	15.432.363,40	14.809.000,00	623.363,40
SA0	Saldo (0) Nettoergebnis (21 - 22)	1.443.963,86	1.007.600,00	436.363,86
230	Entnahmen von Haushaltsrücklagen	0,00	0,00	0,00
2301	Entnahmen von Haushaltsrücklagen			
240	Zuweisung an Haushaltsrücklagen	0,00	0,00	0,00
2401	Zuweisung an Haushaltsrücklagen			
23	Summe Haushaltsrücklagen	0,00	0,00	0,00
SA00	Nettoergebnis nach Zuweisung und Entnahmen von Haushaltsrücklagen (Saldo 0 +/- SU23)	1.443.963,86	1.007.600,00	436.363,86

Ergebnishaushalt Bereichsbudget 1. und 2. Ebene (Anlage 1a)

Vertretungskörper und allgemeine Verwaltung (Gruppe 0)

MVAG	Mittelverwendungs- und aufbringungsgruppen (1. und 2. Ebene)	RA 2020	VA 2020	RA - VA
211	Erträge aus der operativen Verwaltungstätigkeit	114.552,16	145.700,00	-31.147,84
2111	Erträge aus eigenen Abgaben			
2112	Erträge aus Ertragsanteilen			
2113	Erträge aus Gebühren			
2114	Erträge aus Leistungen	29.177,72	26.200,00	2.977,72
2115	Erträge aus Besitz und wirtschaftlicher Tätigkeit	434,19	28.000,00	-27.565,81
2116	Erträge aus Veräußerung und sonstige Erträge	84.940,25	91.500,00	-6.559,75
2117	Nicht finanzierungswirksame operative Erträge			
212	Erträge aus Transfers	18.434,68	11.800,00	6.634,68
2121	Transferertrag von Trägern des öffentlichen Rechts	12.123,88	11.800,00	323,88
2122	Transferertrag von Beteiligungen			
2123	Transferertrag von Unternehmen (mit Finanzunternehmen)			
2124	Transferertrag von Haushalten und Organisationen ohne Erwerbscharakter	2.709,72		2.709,72
2125	Transferertrag vom Ausland			
2126	Investitions- und Tilgungszuschüsse zwischen Unternehmungen und Betrieben der Gebietskörperschaft und der Gebietskörperschaft			
2127	Nicht finanzierungswirksamer Transferertrag	3.601,08		3.601,08
213	Finanzerträge	0,00	0,00	0,00
2131	Erträge aus Zinsen			
2132	Erträge aus Zinsen aus derivativen Finanzinstrumenten ohne Grundgeschäft			
2133	Erträge aus Gewinnentnahmen von marktbestimmten Betrieben			
2134	Sonstige Finanzerträge			
2135	Erträge aus Dividenden/Gewinnausschüttungen			
2136	Sonstige nicht finanzierungswirksame Finanzerträge			
21	Summe Erträge	132.986,84	157.500,00	-24.513,16
221	Personalaufwand	684.492,32	706.400,00	-21.907,68
2211	Personalaufwand (Bezüge, Nebengeb., Mehrleistungen)	548.141,86	560.500,00	-12.358,14
2212	Gesetzlicher und freiwilliger Sozialaufwand	134.831,48	144.900,00	-10.068,52
2213	Sonstiger Personalaufwand	1.518,98	1.000,00	518,98
2214	Nicht finanzierungswirksamer Personalaufwand			
222	Sachaufwand (ohne Transferaufwand)	785.120,25	653.700,00	131.420,25
2221	Gebrauchs- und Verbrauchsgüter, Handelswaren	29.290,43	25.000,00	4.290,43
2222	Verwaltungs- und Betriebsaufwand	116.287,91	115.400,00	887,91
2223	Leasing- und Mietaufwand	5.679,19	6.000,00	-320,81
2224	Instandhaltung	20.849,81	7.000,00	13.849,81
2225	Sonstiger Sachaufwand	472.216,75	500.300,00	-28.083,25

Vertretungskörper und allgemeine Verwaltung (Gruppe 0)

MVAG	Mittelverwendungs- und aufbringungsgruppen (1. und 2. Ebene)	RA 2020	VA 2020	RA - VA
2226	Nicht finanzierungswirksamer Sachaufwand	140.796,16		140.796,16
223	Transferaufwand (laufende Transfers und Kapitaltransfers)	164.017,61	172.100,00	-8.082,39
2231	Transferaufwand an Träger des öffentlichen Rechts	130.149,68	126.600,00	3.549,68
2232	Transferaufwand an Beteiligungen			
2233	Transferaufwand an Unternehmen (mit Finanzunternehmen)			
2234	Transferaufwand an Haushalte und Organisationen ohne Erwerbscharakter	33.867,93	45.500,00	-11.632,07
2235	Transferaufwand an das Ausland			
2236	Investitions- und Tilgungszuschüsse zwischen Unternehmungen und Betrieben der Gebietskörperschaft und der Gebietskörperschaft			
2237	Nicht finanzierungswirksamer Transferaufwand			
224	Finanzaufwand	20.284,37	18.000,00	2.284,37
2241	Zinsen aus Finanzschulden, Finanzierungsleasing, Forderungskauf und derivativen Finanzinstrumenten mit Grundgeschäft	20.284,37	18.000,00	2.284,37
2242	Zinsen und sonstige Aufwendungen aus derivativen Finanzinstrumenten ohne Grundgeschäft			
2243	Gewinnentnahmen von Unternehmungen und marktbestimmten Betrieben der Gebietskörperschaft (innerhalb der Gebietskörperschaft)			
2244	Sonstiger Finanzaufwand			
2245	Nicht finanzierungswirksamer Finanzaufwand			
22	Summe Aufwendungen	1.653.914,55	1.550.200,00	103.714,55
SA0	Saldo (0) Nettoergebnis (21 - 22)	-1.520.927,71	-1.392.700,00	-128.227,71
230	Entnahmen von Haushaltsrücklagen	0,00	0,00	0,00
2301	Entnahmen von Haushaltsrücklagen			
240	Zuweisung an Haushaltsrücklagen	0,00	0,00	0,00
2401	Zuweisung an Haushaltsrücklagen			
23	Summe Haushaltsrücklagen	0,00	0,00	0,00
SA00	Nettoergebnis nach Zuweisung und Entnahmen von Haushaltsrücklagen (Saldo 0 +/- SU23)	-1.520.927,71	-1.392.700,00	-128.227,71

Öffentliche Ordnung und Sicherheit (Gruppe 1)

MVAG	Mittelverwendungs- und aufbringungsgruppen (1. und 2. Ebene)	RA 2020	VA 2020	RA - VA
211	Erträge aus der operativen Verwaltungstätigkeit	710,72	2.600,00	-1.889,28
2111	Erträge aus eigenen Abgaben			
2112	Erträge aus Ertragsanteilen			
2113	Erträge aus Gebühren			
2114	Erträge aus Leistungen			
2115	Erträge aus Besitz und wirtschaftlicher Tätigkeit	201,60	2.500,00	-2.298,40
2116	Erträge aus Veräußerung und sonstige Erträge	509,12	100,00	409,12
2117	Nicht finanzierungswirksame operative Erträge			
212	Erträge aus Transfers	0,00	0,00	0,00
2121	Transferertrag von Trägern des öffentlichen Rechts			
2122	Transferertrag von Beteiligungen			
2123	Transferertrag von Unternehmen (mit Finanzunternehmen)			
2124	Transferertrag von Haushalten und Organisationen ohne Erwerbscharakter			
2125	Transferertrag vom Ausland			
2126	Investitions- und Tilgungszuschüsse zwischen Unternehmungen und Betrieben der Gebietskörperschaft und der Gebietskörperschaft			
2127	Nicht finanzierungswirksamer Transferertrag			
213	Finanzerträge	0,00	0,00	0,00
2131	Erträge aus Zinsen			
2132	Erträge aus Zinsen aus derivativen Finanzinstrumenten ohne Grundgeschäft			
2133	Erträge aus Gewinnentnahmen von marktbestimmten Betrieben			
2134	Sonstige Finanzerträge			
2135	Erträge aus Dividenden/Gewinnausschüttungen			
2136	Sonstige nicht finanzierungswirksame Finanzerträge			
21	Summe Erträge	710,72	2.600,00	-1.889,28
221	Personalaufwand	0,00	0,00	0,00
2211	Personalaufwand (Bezüge, Nebengeb., Mehrleistungen)			
2212	Gesetzlicher und freiwilliger Sozialaufwand			
2213	Sonstiger Personalaufwand			
2214	Nicht finanzierungswirksamer Personalaufwand			
222	Sachaufwand (ohne Transferaufwand)	197.303,97	99.500,00	97.803,97
2221	Gebrauchs- und Verbrauchsgüter, Handelswaren	35.417,09	2.000,00	33.417,09
2222	Verwaltungs- und Betriebsaufwand	68.200,37	71.500,00	-3.299,63
2223	Leasing- und Mietaufwand			
2224	Instandhaltung	6.239,24	7.000,00	-760,76
2225	Sonstiger Sachaufwand	31.981,67	19.000,00	12.981,67

Öffentliche Ordnung und Sicherheit (Gruppe 1)

MVAG	Mittelverwendungs- und aufbringungsgruppen (1. und 2. Ebene)	RA 2020	VA 2020	RA - VA
2226	Nicht finanzierungswirksamer Sachaufwand	55.465,60		55.465,60
223	Transferaufwand (laufende Transfers und Kapitaltransfers)	239.608,51	242.500,00	-2.891,49
2231	Transferaufwand an Träger des öffentlichen Rechts	2.338,20	2.500,00	-161,80
2232	Transferaufwand an Beteiligungen			
2233	Transferaufwand an Unternehmen (mit Finanzunternehmen)			
2234	Transferaufwand an Haushalte und Organisationen ohne Erwerbscharakter	237.270,31	240.000,00	-2.729,69
2235	Transferaufwand an das Ausland			
2236	Investitions- und Tilgungszuschüsse zwischen Unternehmungen und Betrieben der Gebietskörperschaft und der Gebietskörperschaft			
2237	Nicht finanzierungswirksamer Transferaufwand			
224	Finanzaufwand	75,06	100,00	-24,94
2241	Zinsen aus Finanzschulden, Finanzierungsleasing, Forderungskauf und derivativen Finanzinstrumenten mit Grundgeschäft	75,06	100,00	-24,94
2242	Zinsen und sonstige Aufwendungen aus derivativen Finanzinstrumenten ohne Grundgeschäft			
2243	Gewinnentnahmen von Unternehmungen und marktbestimmten Betrieben der Gebietskörperschaft (innerhalb der Gebietskörperschaft)			
2244	Sonstiger Finanzaufwand			
2245	Nicht finanzierungswirksamer Finanzaufwand			
22	Summe Aufwendungen	436.987,54	342.100,00	94.887,54
SA0	Saldo (0) Nettoergebnis (21 - 22)	-436.276,82	-339.500,00	-96.776,82
230	Entnahmen von Haushaltsrücklagen	0,00	0,00	0,00
2301	Entnahmen von Haushaltsrücklagen			
240	Zuweisung an Haushaltsrücklagen	0,00	0,00	0,00
2401	Zuweisung an Haushaltsrücklagen			
23	Summe Haushaltsrücklagen	0,00	0,00	0,00
SA00	Nettoergebnis nach Zuweisung und Entnahmen von Haushaltsrücklagen (Saldo 0 +/- SU23)	-436.276,82	-339.500,00	-96.776,82

Unterricht, Erziehung, Sport und Wissenschaft (Gruppe 2)

MVAG	Mittelverwendungs- und aufbringungsgruppen (1. und 2. Ebene)	RA 2020	VA 2020	RA - VA
211	Erträge aus der operativen Verwaltungstätigkeit	53.048,03	81.400,00	-28.351,97
2111	Erträge aus eigenen Abgaben			
2112	Erträge aus Ertragsanteilen			
2113	Erträge aus Gebühren			
2114	Erträge aus Leistungen	37.829,67	65.900,00	-28.070,33
2115	Erträge aus Besitz und wirtschaftlicher Tätigkeit	7.675,20	9.500,00	-1.824,80
2116	Erträge aus Veräußerung und sonstige Erträge	7.543,16	6.000,00	1.543,16
2117	Nicht finanzierungswirksame operative Erträge			
212	Erträge aus Transfers	176.430,87	47.900,00	128.530,87
2121	Transferertrag von Trägern des öffentlichen Rechts	139.439,58	47.900,00	91.539,58
2122	Transferertrag von Beteiligungen			
2123	Transferertrag von Unternehmen (mit Finanzunternehmen)			
2124	Transferertrag von Haushalten und Organisationen ohne Erwerbscharakter			
2125	Transferertrag vom Ausland			
2126	Investitions- und Tilgungszuschüsse zwischen Unternehmungen und Betrieben der Gebietskörperschaft und der Gebietskörperschaft			
2127	Nicht finanzierungswirksamer Transferertrag	36.991,29		36.991,29
213	Finanzerträge	0,00	0,00	0,00
2131	Erträge aus Zinsen			
2132	Erträge aus Zinsen aus derivativen Finanzinstrumenten ohne Grundgeschäft			
2133	Erträge aus Gewinnentnahmen von marktbestimmten Betrieben			
2134	Sonstige Finanzerträge			
2135	Erträge aus Dividenden/Gewinnausschüttungen			
2136	Sonstige nicht finanzierungswirksame Finanzerträge			
21	Summe Erträge	229.478,90	129.300,00	100.178,90
221	Personalaufwand	535.716,08	523.100,00	12.616,08
2211	Personalaufwand (Bezüge, Nebengeb., Mehrleistungen)	422.517,00	412.900,00	9.617,00
2212	Gesetzlicher und freiwilliger Sozialaufwand	106.579,00	103.200,00	3.379,00
2213	Sonstiger Personalaufwand	6.620,08	7.000,00	-379,92
2214	Nicht finanzierungswirksamer Personalaufwand			
222	Sachaufwand (ohne Transferaufwand)	641.061,87	634.800,00	6.261,87
2221	Gebrauchs- und Verbrauchsgüter, Handelswaren	64.305,78	69.400,00	-5.094,22
2222	Verwaltungs- und Betriebsaufwand	94.329,57	99.600,00	-5.270,43
2223	Leasing- und Mietaufwand	12.281,60	14.000,00	-1.718,40
2224	Instandhaltung	58.765,71	123.100,00	-64.334,29
2225	Sonstiger Sachaufwand	318.914,59	328.700,00	-9.785,41

Unterricht, Erziehung, Sport und Wissenschaft (Gruppe 2)

MVAG	Mittelverwendungs- und aufbringungsgruppen (1. und 2. Ebene)	RA 2020	VA 2020	RA - VA
2226	Nicht finanzierungswirksamer Sachaufwand	92.464,62		92.464,62
223	Transferaufwand (laufende Transfers und Kapitaltransfers)	463.039,90	467.000,00	-3.960,10
2231	Transferaufwand an Träger des öffentlichen Rechts	431.077,08	431.000,00	77,08
2232	Transferaufwand an Beteiligungen			
2233	Transferaufwand an Unternehmen (mit Finanzunternehmen)			
2234	Transferaufwand an Haushalte und Organisationen ohne Erwerbscharakter	31.962,82	36.000,00	-4.037,18
2235	Transferaufwand an das Ausland			
2236	Investitions- und Tilgungszuschüsse zwischen Unternehmungen und Betrieben der Gebietskörperschaft und der Gebietskörperschaft			
2237	Nicht finanzierungswirksamer Transferaufwand			
224	Finanzaufwand	1.535,19	10.000,00	-8.464,81
2241	Zinsen aus Finanzschulden, Finanzierungsleasing, Forderungskauf und derivativen Finanzinstrumenten mit Grundgeschäft	1.535,19	10.000,00	-8.464,81
2242	Zinsen und sonstige Aufwendungen aus derivativen Finanzinstrumenten ohne Grundgeschäft			
2243	Gewinnentnahmen von Unternehmungen und marktbestimmten Betrieben der Gebietskörperschaft (innerhalb der Gebietskörperschaft)			
2244	Sonstiger Finanzaufwand			
2245	Nicht finanzierungswirksamer Finanzaufwand			
22	Summe Aufwendungen	1.641.353,04	1.634.900,00	6.453,04
SA0	Saldo (0) Nettoergebnis (21 - 22)	-1.411.874,14	-1.505.600,00	93.725,86
230	Entnahmen von Haushaltsrücklagen	0,00	0,00	0,00
2301	Entnahmen von Haushaltsrücklagen			
240	Zuweisung an Haushaltsrücklagen	0,00	0,00	0,00
2401	Zuweisung an Haushaltsrücklagen			
23	Summe Haushaltsrücklagen	0,00	0,00	0,00
SA00	Nettoergebnis nach Zuweisung und Entnahmen von Haushaltsrücklagen (Saldo 0 +/- SU23)	-1.411.874,14	-1.505.600,00	93.725,86

Kunst, Kultur und Kultus (Gruppe 3)

MVAG	Mittelverwendungs- und aufbringungsgruppen (1. und 2. Ebene)	RA 2020	VA 2020	RA - VA
211	Erträge aus der operativen Verwaltungstätigkeit	284.005,56	264.300,00	19.705,56
2111	Erträge aus eigenen Abgaben			
2112	Erträge aus Ertragsanteilen			
2113	Erträge aus Gebühren			
2114	Erträge aus Leistungen	240.726,95	247.500,00	-6.773,05
2115	Erträge aus Besitz und wirtschaftlicher Tätigkeit	15.060,61	15.800,00	-739,39
2116	Erträge aus Veräußerung und sonstige Erträge	28.218,00	1.000,00	27.218,00
2117	Nicht finanzierungswirksame operative Erträge			
212	Erträge aus Transfers	16.142,28	0,00	16.142,28
2121	Transferertrag von Trägern des öffentlichen Rechts	16.142,28		16.142,28
2122	Transferertrag von Beteiligungen			
2123	Transferertrag von Unternehmen (mit Finanzunternehmen)			
2124	Transferertrag von Haushalten und Organisationen ohne Erwerbscharakter			
2125	Transferertrag vom Ausland			
2126	Investitions- und Tilgungszuschüsse zwischen Unternehmungen und Betrieben der Gebietskörperschaft und der Gebietskörperschaft			
2127	Nicht finanzierungswirksamer Transferertrag			
213	Finanzerträge	0,00	0,00	0,00
2131	Erträge aus Zinsen			
2132	Erträge aus Zinsen aus derivativen Finanzinstrumenten ohne Grundgeschäft			
2133	Erträge aus Gewinnentnahmen von marktbestimmten Betrieben			
2134	Sonstige Finanzerträge			
2135	Erträge aus Dividenden/Gewinnausschüttungen			
2136	Sonstige nicht finanzierungswirksame Finanzerträge			
21	Summe Erträge	300.147,84	264.300,00	35.847,84
221	Personalaufwand	490.212,84	494.200,00	-3.987,16
2211	Personalaufwand (Bezüge, Nebengeb., Mehrleistungen)	393.237,30	396.100,00	-2.862,70
2212	Gesetzlicher und freiwilliger Sozialaufwand	96.975,54	97.900,00	-924,46
2213	Sonstiger Personalaufwand		200,00	-200,00
2214	Nicht finanzierungswirksamer Personalaufwand			
222	Sachaufwand (ohne Transferaufwand)	147.745,77	145.000,00	2.745,77
2221	Gebrauchs- und Verbrauchsgüter, Handelswaren	5.134,10	5.300,00	-165,90
2222	Verwaltungs- und Betriebsaufwand	28.415,95	28.300,00	115,95
2223	Leasing- und Mietaufwand	9.490,94	10.900,00	-1.409,06
2224	Instandhaltung	11.856,58	25.200,00	-13.343,42
2225	Sonstiger Sachaufwand	46.056,40	75.300,00	-29.243,60

Kunst, Kultur und Kultus (Gruppe 3)

MVAG	Mittelverwendungs- und aufbringungsgruppen (1. und 2. Ebene)	RA 2020	VA 2020	RA - VA
2226	Nicht finanzierungswirksamer Sachaufwand	46.791,80		46.791,80
223	Transferaufwand (laufende Transfers und Kapitaltransfers)	9.374,49	12.000,00	-2.625,51
2231	Transferaufwand an Träger des öffentlichen Rechts			
2232	Transferaufwand an Beteiligungen			
2233	Transferaufwand an Unternehmen (mit Finanzunternehmen)	3.000,00	3.000,00	
2234	Transferaufwand an Haushalte und Organisationen ohne Erwerbscharakter	6.374,49	9.000,00	-2.625,51
2235	Transferaufwand an das Ausland			
2236	Investitions- und Tilgungszuschüsse zwischen Unternehmungen und Betrieben der Gebietskörperschaft und der Gebietskörperschaft			
2237	Nicht finanzierungswirksamer Transferaufwand			
224	Finanzaufwand	0,00	0,00	0,00
2241	Zinsen aus Finanzschulden, Finanzierungsleasing, Forderungskauf und derivativen Finanzinstrumenten mit Grundgeschäft			
2242	Zinsen und sonstige Aufwendungen aus derivativen Finanzinstrumenten ohne Grundgeschäft			
2243	Gewinnentnahmen von Unternehmungen und marktbestimmten Betrieben der Gebietskörperschaft (innerhalb der Gebietskörperschaft)			
2244	Sonstiger Finanzaufwand			
2245	Nicht finanzierungswirksamer Finanzaufwand			
22	Summe Aufwendungen	647.333,10	651.200,00	-3.866,90
SA0	Saldo (0) Nettoergebnis (21 - 22)	-347.185,26	-386.900,00	39.714,74
230	Entnahmen von Haushaltsrücklagen	0,00	0,00	0,00
2301	Entnahmen von Haushaltsrücklagen			
240	Zuweisung an Haushaltsrücklagen	0,00	0,00	0,00
2401	Zuweisung an Haushaltsrücklagen			
23	Summe Haushaltsrücklagen	0,00	0,00	0,00
SA00	Nettoergebnis nach Zuweisung und Entnahmen von Haushaltsrücklagen (Saldo 0 +/- SU23)	-347.185,26	-386.900,00	39.714,74

Soziale Wohlfahrt und Wohnbauförderung (Gruppe 4)

MVAG	Mittelverwendungs- und aufbringungsgruppen (1. und 2. Ebene)	RA 2020	VA 2020	RA - VA
211	Erträge aus der operativen Verwaltungstätigkeit	24.465,97	22.100,00	2.365,97
2111	Erträge aus eigenen Abgaben			
2112	Erträge aus Ertragsanteilen			
2113	Erträge aus Gebühren			
2114	Erträge aus Leistungen	10.709,50	7.000,00	3.709,50
2115	Erträge aus Besitz und wirtschaftlicher Tätigkeit			
2116	Erträge aus Veräußerung und sonstige Erträge	13.756,47	15.100,00	-1.343,53
2117	Nicht finanzierungswirksame operative Erträge			
212	Erträge aus Transfers	258.618,48	98.600,00	160.018,48
2121	Transferertrag von Trägern des öffentlichen Rechts	122.790,08	13.500,00	109.290,08
2122	Transferertrag von Beteiligungen			
2123	Transferertrag von Unternehmen (mit Finanzunternehmen)			
2124	Transferertrag von Haushalten und Organisationen ohne Erwerbscharakter	135.828,40	85.100,00	50.728,40
2125	Transferertrag vom Ausland			
2126	Investitions- und Tilgungszuschüsse zwischen Unternehmungen und Betrieben der Gebietskörperschaft und der Gebietskörperschaft			
2127	Nicht finanzierungswirksamer Transferertrag			
213	Finanzerträge	0,00	0,00	0,00
2131	Erträge aus Zinsen			
2132	Erträge aus Zinsen aus derivativen Finanzinstrumenten ohne Grundgeschäft			
2133	Erträge aus Gewinnentnahmen von marktbestimmten Betrieben			
2134	Sonstige Finanzerträge			
2135	Erträge aus Dividenden/Gewinnausschüttungen			
2136	Sonstige nicht finanzierungswirksame Finanzerträge			
21	Summe Erträge	283.084,45	120.700,00	162.384,45
221	Personalaufwand	180.947,99	182.000,00	-1.052,01
2211	Personalaufwand (Bezüge, Nebengeb., Mehrleistungen)	145.846,84	145.600,00	246,84
2212	Gesetzlicher und freiwilliger Sozialaufwand	34.825,19	35.900,00	-1.074,81
2213	Sonstiger Personalaufwand	275,96	500,00	-224,04
2214	Nicht finanzierungswirksamer Personalaufwand			
222	Sachaufwand (ohne Transferaufwand)	100.196,79	83.300,00	16.896,79
2221	Gebrauchs- und Verbrauchsgüter, Handelswaren	6.421,71	8.100,00	-1.678,29
2222	Verwaltungs- und Betriebsaufwand	14.217,18	7.900,00	6.317,18
2223	Leasing- und Mietaufwand			
2224	Instandhaltung	9.354,57	7.200,00	2.154,57
2225	Sonstiger Sachaufwand	67.396,45	60.100,00	7.296,45

Soziale Wohlfahrt und Wohnbauförderung (Gruppe 4)

MVAG	Mittelverwendungs- und aufbringungsgruppen (1. und 2. Ebene)	RA 2020	VA 2020	RA - VA
2226	Nicht finanzierungswirksamer Sachaufwand	2.806,88		2.806,88
223	Transferaufwand (laufende Transfers und Kapitaltransfers)	1.639.315,94	1.649.800,00	-10.484,06
2231	Transferaufwand an Träger des öffentlichen Rechts	1.521.928,70	1.527.300,00	-5.371,30
2232	Transferaufwand an Beteiligungen			
2233	Transferaufwand an Unternehmen (mit Finanzunternehmen)			
2234	Transferaufwand an Haushalte und Organisationen ohne Erwerbscharakter	117.387,24	122.500,00	-5.112,76
2235	Transferaufwand an das Ausland			
2236	Investitions- und Tilgungszuschüsse zwischen Unternehmungen und Betrieben der Gebietskörperschaft und der Gebietskörperschaft			
2237	Nicht finanzierungswirksamer Transferaufwand			
224	Finanzaufwand	0,00	0,00	0,00
2241	Zinsen aus Finanzschulden, Finanzierungsleasing, Forderungskauf und derivativen Finanzinstrumenten mit Grundgeschäft			
2242	Zinsen und sonstige Aufwendungen aus derivativen Finanzinstrumenten ohne Grundgeschäft			
2243	Gewinnentnahmen von Unternehmungen und marktbestimmten Betrieben der Gebietskörperschaft (innerhalb der Gebietskörperschaft)			
2244	Sonstiger Finanzaufwand			
2245	Nicht finanzierungswirksamer Finanzaufwand			
22	Summe Aufwendungen	1.920.460,72	1.915.100,00	5.360,72
SA0	Saldo (0) Nettoergebnis (21 - 22)	-1.637.376,27	-1.794.400,00	157.023,73
230	Entnahmen von Haushaltsrücklagen	0,00	0,00	0,00
2301	Entnahmen von Haushaltsrücklagen			
240	Zuweisung an Haushaltsrücklagen	0,00	0,00	0,00
2401	Zuweisung an Haushaltsrücklagen			
23	Summe Haushaltsrücklagen	0,00	0,00	0,00
SA00	Nettoergebnis nach Zuweisung und Entnahmen von Haushaltsrücklagen (Saldo 0 +/- SU23)	-1.637.376,27	-1.794.400,00	157.023,73

Gesundheit (Gruppe 5)

MVAG	Mittelverwendungs- und aufbringungsgruppen (1. und 2. Ebene)	RA 2020	VA 2020	RA - VA
211	Erträge aus der operativen Verwaltungstätigkeit	2.050,00	3.000,00	-950,00
2111	Erträge aus eigenen Abgaben			
2112	Erträge aus Ertragsanteilen			
2113	Erträge aus Gebühren			
2114	Erträge aus Leistungen	2.050,00	3.000,00	-950,00
2115	Erträge aus Besitz und wirtschaftlicher Tätigkeit			
2116	Erträge aus Veräußerung und sonstige Erträge			
2117	Nicht finanzierungswirksame operative Erträge			
212	Erträge aus Transfers	90,00	0,00	90,00
2121	Transferertrag von Trägern des öffentlichen Rechts	90,00		90,00
2122	Transferertrag von Beteiligungen			
2123	Transferertrag von Unternehmen (mit Finanzunternehmen)			
2124	Transferertrag von Haushalten und Organisationen ohne Erwerbscharakter			
2125	Transferertrag vom Ausland			
2126	Investitions- und Tilgungszuschüsse zwischen Unternehmungen und Betrieben der Gebietskörperschaft und der Gebietskörperschaft			
2127	Nicht finanzierungswirksamer Transferertrag			
213	Finanzerträge	0,00	0,00	0,00
2131	Erträge aus Zinsen			
2132	Erträge aus Zinsen aus derivativen Finanzinstrumenten ohne Grundgeschäft			
2133	Erträge aus Gewinnentnahmen von marktbestimmten Betrieben			
2134	Sonstige Finanzerträge			
2135	Erträge aus Dividenden/Gewinnausschüttungen			
2136	Sonstige nicht finanzierungswirksame Finanzerträge			
21	Summe Erträge	2.140,00	3.000,00	-860,00
221	Personalaufwand	41.124,32	30.000,00	11.124,32
2211	Personalaufwand (Bezüge, Nebengeb., Mehrleistungen)	41.124,32	30.000,00	11.124,32
2212	Gesetzlicher und freiwilliger Sozialaufwand			
2213	Sonstiger Personalaufwand			
2214	Nicht finanzierungswirksamer Personalaufwand			
222	Sachaufwand (ohne Transferaufwand)	28.306,19	17.500,00	10.806,19
2221	Gebrauchs- und Verbrauchsgüter, Handelswaren			
2222	Verwaltungs- und Betriebsaufwand			
2223	Leasing- und Mietaufwand			
2224	Instandhaltung		2.000,00	-2.000,00
2225	Sonstiger Sachaufwand	28.306,19	15.500,00	12.806,19

Gesundheit (Gruppe 5)

MVAG	Mittelverwendungs- und aufbringungsgruppen (1. und 2. Ebene)	RA 2020	VA 2020	RA - VA
2226	Nicht finanzierungswirksamer Sachaufwand			
223	Transferaufwand (laufende Transfers und Kapitaltransfers)	2.296.026,19	2.308.100,00	-12.073,81
2231	Transferaufwand an Träger des öffentlichen Rechts	2.196.946,20	2.209.500,00	-12.553,80
2232	Transferaufwand an Beteiligungen			
2233	Transferaufwand an Unternehmen (mit Finanzunternehmen)			
2234	Transferaufwand an Haushalte und Organisationen ohne Erwerbscharakter	99.079,99	98.600,00	479,99
2235	Transferaufwand an das Ausland			
2236	Investitions- und Tilgungszuschüsse zwischen Unternehmungen und Betrieben der Gebietskörperschaft und der Gebietskörperschaft			
2237	Nicht finanzierungswirksamer Transferaufwand			
224	Finanzaufwand	0,00	0,00	0,00
2241	Zinsen aus Finanzschulden, Finanzierungsleasing, Forderungskauf und derivativen Finanzinstrumenten mit Grundgeschäft			
2242	Zinsen und sonstige Aufwendungen aus derivativen Finanzinstrumenten ohne Grundgeschäft			
2243	Gewinnentnahmen von Unternehmungen und marktbestimmten Betrieben der Gebietskörperschaft (innerhalb der Gebietskörperschaft)			
2244	Sonstiger Finanzaufwand			
2245	Nicht finanzierungswirksamer Finanzaufwand			
22	Summe Aufwendungen	2.365.456,70	2.355.600,00	9.856,70
SA0	Saldo (0) Nettoergebnis (21 - 22)	-2.363.316,70	-2.352.600,00	-10.716,70
230	Entnahmen von Haushaltsrücklagen	0,00	0,00	0,00
2301	Entnahmen von Haushaltsrücklagen			
240	Zuweisung an Haushaltsrücklagen	0,00	0,00	0,00
2401	Zuweisung an Haushaltsrücklagen			
23	Summe Haushaltsrücklagen	0,00	0,00	0,00
SA00	Nettoergebnis nach Zuweisung und Entnahmen von Haushaltsrücklagen (Saldo 0 +/- SU23)	-2.363.316,70	-2.352.600,00	-10.716,70

Straßen- und Wasserbau, Verkehr (Gruppe 6)

MVAG	Mittelverwendungs- und aufbringungsgruppen (1. und 2. Ebene)	RA 2020	VA 2020	RA - VA
211	Erträge aus der operativen Verwaltungstätigkeit	13.925,25	10.000,00	3.925,25
2111	Erträge aus eigenen Abgaben			
2112	Erträge aus Ertragsanteilen			
2113	Erträge aus Gebühren			
2114	Erträge aus Leistungen	10.420,27		10.420,27
2115	Erträge aus Besitz und wirtschaftlicher Tätigkeit			
2116	Erträge aus Veräußerung und sonstige Erträge	3.504,98	10.000,00	-6.495,02
2117	Nicht finanzierungswirksame operative Erträge			
212	Erträge aus Transfers	630.016,23	422.700,00	207.316,23
2121	Transferertrag von Trägern des öffentlichen Rechts	570.072,03	357.700,00	212.372,03
2122	Transferertrag von Beteiligungen			
2123	Transferertrag von Unternehmen (mit Finanzunternehmen)			
2124	Transferertrag von Haushalten und Organisationen ohne Erwerbscharakter	59.944,20	65.000,00	-5.055,80
2125	Transferertrag vom Ausland			
2126	Investitions- und Tilgungszuschüsse zwischen Unternehmungen und Betrieben der Gebietskörperschaft und der Gebietskörperschaft			
2127	Nicht finanzierungswirksamer Transferertrag			
213	Finanzerträge	0,00	0,00	0,00
2131	Erträge aus Zinsen			
2132	Erträge aus Zinsen aus derivativen Finanzinstrumenten ohne Grundgeschäft			
2133	Erträge aus Gewinnentnahmen von marktbestimmten Betrieben			
2134	Sonstige Finanzerträge			
2135	Erträge aus Dividenden/Gewinnausschüttungen			
2136	Sonstige nicht finanzierungswirksame Finanzerträge			
21	Summe Erträge	643.941,48	432.700,00	211.241,48
221	Personalaufwand	0,00	0,00	0,00
2211	Personalaufwand (Bezüge, Nebengeb., Mehrleistungen)			
2212	Gesetzlicher und freiwilliger Sozialaufwand			
2213	Sonstiger Personalaufwand			
2214	Nicht finanzierungswirksamer Personalaufwand			
222	Sachaufwand (ohne Transferaufwand)	1.173.603,72	1.136.300,00	37.303,72
2221	Gebrauchs- und Verbrauchsgüter, Handelswaren	33.862,79	35.500,00	-1.637,21
2222	Verwaltungs- und Betriebsaufwand	762,32	800,00	-37,68
2223	Leasing- und Mietaufwand	4.777,39	7.500,00	-2.722,61
2224	Instandhaltung	141.260,60	125.500,00	15.760,60
2225	Sonstiger Sachaufwand	114.413,13	73.000,00	41.413,13

Straßen- und Wasserbau, Verkehr (Gruppe 6)

MVAG	Mittelverwendungs- und aufbringungsgruppen (1. und 2. Ebene)	RA 2020	VA 2020	RA - VA
2226	Nicht finanzierungswirksamer Sachaufwand	878.527,49	894.000,00	-15.472,51
223	Transferaufwand (laufende Transfers und Kapitaltransfers)	60.720,00	62.000,00	-1.280,00
2231	Transferaufwand an Träger des öffentlichen Rechts	60.720,00	62.000,00	-1.280,00
2232	Transferaufwand an Beteiligungen			
2233	Transferaufwand an Unternehmen (mit Finanzunternehmen)			
2234	Transferaufwand an Haushalte und Organisationen ohne Erwerbscharakter			
2235	Transferaufwand an das Ausland			
2236	Investitions- und Tilgungszuschüsse zwischen Unternehmungen und Betrieben der Gebietskörperschaft und der Gebietskörperschaft			
2237	Nicht finanzierungswirksamer Transferaufwand			
224	Finanzaufwand	33.145,94	29.900,00	3.245,94
2241	Zinsen aus Finanzschulden, Finanzierungsleasing, Forderungskauf und derivativen Finanzinstrumenten mit Grundgeschäft	33.145,94	29.900,00	3.245,94
2242	Zinsen und sonstige Aufwendungen aus derivativen Finanzinstrumenten ohne Grundgeschäft			
2243	Gewinnentnahmen von Unternehmungen und marktbestimmten Betrieben der Gebietskörperschaft (innerhalb der Gebietskörperschaft)			
2244	Sonstiger Finanzaufwand			
2245	Nicht finanzierungswirksamer Finanzaufwand			
22	Summe Aufwendungen	1.267.469,66	1.228.200,00	39.269,66
SA0	Saldo (0) Nettoergebnis (21 - 22)	-623.528,18	-795.500,00	171.971,82
230	Entnahmen von Haushaltsrücklagen	0,00	0,00	0,00
2301	Entnahmen von Haushaltsrücklagen			
240	Zuweisung an Haushaltsrücklagen	0,00	0,00	0,00
2401	Zuweisung an Haushaltsrücklagen			
23	Summe Haushaltsrücklagen	0,00	0,00	0,00
SA00	Nettoergebnis nach Zuweisung und Entnahmen von Haushaltsrücklagen (Saldo 0 +/- SU23)	-623.528,18	-795.500,00	171.971,82

Wirtschaftsförderung (Gruppe 7)

MVAG	Mittelverwendungs- und aufbringungsgruppen (1. und 2. Ebene)	RA 2020	VA 2020	RA - VA
211	Erträge aus der operativen Verwaltungstätigkeit	7.710,73	9.200,00	-1.489,27
2111	Erträge aus eigenen Abgaben			
2112	Erträge aus Ertragsanteilen			
2113	Erträge aus Gebühren			
2114	Erträge aus Leistungen			
2115	Erträge aus Besitz und wirtschaftlicher Tätigkeit			
2116	Erträge aus Veräußerung und sonstige Erträge	7.710,73	9.200,00	-1.489,27
2117	Nicht finanzierungswirksame operative Erträge			
212	Erträge aus Transfers	6.250,00	0,00	6.250,00
2121	Transferertrag von Trägern des öffentlichen Rechts	6.250,00		6.250,00
2122	Transferertrag von Beteiligungen			
2123	Transferertrag von Unternehmen (mit Finanzunternehmen)			
2124	Transferertrag von Haushalten und Organisationen ohne Erwerbscharakter			
2125	Transferertrag vom Ausland			
2126	Investitions- und Tilgungszuschüsse zwischen Unternehmungen und Betrieben der Gebietskörperschaft und der Gebietskörperschaft			
2127	Nicht finanzierungswirksamer Transferertrag			
213	Finanzerträge	0,00	0,00	0,00
2131	Erträge aus Zinsen			
2132	Erträge aus Zinsen aus derivativen Finanzinstrumenten ohne Grundgeschäft			
2133	Erträge aus Gewinnentnahmen von marktbestimmten Betrieben			
2134	Sonstige Finanzerträge			
2135	Erträge aus Dividenden/Gewinnausschüttungen			
2136	Sonstige nicht finanzierungswirksame Finanzerträge			
21	Summe Erträge	13.960,73	9.200,00	4.760,73
221	Personalaufwand	0,00	0,00	0,00
2211	Personalaufwand (Bezüge, Nebengeb., Mehrleistungen)			
2212	Gesetzlicher und freiwilliger Sozialaufwand			
2213	Sonstiger Personalaufwand			
2214	Nicht finanzierungswirksamer Personalaufwand			
222	Sachaufwand (ohne Transferaufwand)	288.252,82	195.400,00	92.852,82
2221	Gebrauchs- und Verbrauchsgüter, Handelswaren			
2222	Verwaltungs- und Betriebsaufwand	1.904,26	2.000,00	-95,74
2223	Leasing- und Mietaufwand			
2224	Instandhaltung	81.948,73	71.000,00	10.948,73
2225	Sonstiger Sachaufwand	137.351,94	122.400,00	14.951,94

Wirtschaftsförderung (Gruppe 7)

MVAG	Mittelverwendungs- und aufbringungsgruppen (1. und 2. Ebene)	RA 2020	VA 2020	RA - VA
2226	Nicht finanzierungswirksamer Sachaufwand	67.047,89		67.047,89
223	Transferaufwand (laufende Transfers und Kapitaltransfers)	17.310,52	28.000,00	-10.689,48
2231	Transferaufwand an Träger des öffentlichen Rechts	3.000,00	3.000,00	
2232	Transferaufwand an Beteiligungen			
2233	Transferaufwand an Unternehmen (mit Finanzunternehmen)	14.310,52	25.000,00	-10.689,48
2234	Transferaufwand an Haushalte und Organisationen ohne Erwerbscharakter			
2235	Transferaufwand an das Ausland			
2236	Investitions- und Tilgungszuschüsse zwischen Unternehmungen und Betrieben der Gebietskörperschaft und der Gebietskörperschaft			
2237	Nicht finanzierungswirksamer Transferaufwand			
224	Finanzaufwand	0,00	0,00	0,00
2241	Zinsen aus Finanzschulden, Finanzierungsleasing, Forderungskauf und derivativen Finanzinstrumenten mit Grundgeschäft			
2242	Zinsen und sonstige Aufwendungen aus derivativen Finanzinstrumenten ohne Grundgeschäft			
2243	Gewinnentnahmen von Unternehmungen und marktbestimmten Betrieben der Gebietskörperschaft (innerhalb der Gebietskörperschaft)			
2244	Sonstiger Finanzaufwand			
2245	Nicht finanzierungswirksamer Finanzaufwand			
22	Summe Aufwendungen	305.563,34	223.400,00	82.163,34
SA0	Saldo (0) Nettoergebnis (21 - 22)	-291.602,61	-214.200,00	-77.402,61
230	Entnahmen von Haushaltsrücklagen	0,00	0,00	0,00
2301	Entnahmen von Haushaltsrücklagen			
240	Zuweisung an Haushaltsrücklagen	0,00	0,00	0,00
2401	Zuweisung an Haushaltsrücklagen			
23	Summe Haushaltsrücklagen	0,00	0,00	0,00
SA00	Nettoergebnis nach Zuweisung und Entnahmen von Haushaltsrücklagen (Saldo 0 +/- SU23)	-291.602,61	-214.200,00	-77.402,61

Dienstleistungen (Gruppe 8)

MVAG	Mittelverwendungs- und aufbringungsgruppen (1. und 2. Ebene)	RA 2020	VA 2020	RA - VA
211	Erträge aus der operativen Verwaltungstätigkeit	3.372.102,52	3.084.000,00	288.102,52
2111	Erträge aus eigenen Abgaben			
2112	Erträge aus Ertragsanteilen			
2113	Erträge aus Gebühren	2.488.041,17	2.335.600,00	152.441,17
2114	Erträge aus Leistungen	499.820,33	397.500,00	102.320,33
2115	Erträge aus Besitz und wirtschaftlicher Tätigkeit	284.828,93	287.000,00	-2.171,07
2116	Erträge aus Veräußerung und sonstige Erträge	99.412,09	63.900,00	35.512,09
2117	Nicht finanzierungswirksame operative Erträge			
212	Erträge aus Transfers	1.130.114,03	153.600,00	976.514,03
2121	Transferertrag von Trägern des öffentlichen Rechts	192.471,39	153.600,00	38.871,39
2122	Transferertrag von Beteiligungen			
2123	Transferertrag von Unternehmen (mit Finanzunternehmen)			
2124	Transferertrag von Haushalten und Organisationen ohne Erwerbscharakter			
2125	Transferertrag vom Ausland			
2126	Investitions- und Tilgungszuschüsse zwischen Unternehmungen und Betrieben der Gebietskörperschaft und der Gebietskörperschaft			
2127	Nicht finanzierungswirksamer Transferertrag	937.642,64		937.642,64
213	Finanzerträge	0,00	0,00	0,00
2131	Erträge aus Zinsen			
2132	Erträge aus Zinsen aus derivativen Finanzinstrumenten ohne Grundgeschäft			
2133	Erträge aus Gewinnentnahmen von marktbestimmten Betrieben			
2134	Sonstige Finanzerträge			
2135	Erträge aus Dividenden/Gewinnausschüttungen			
2136	Sonstige nicht finanzierungswirksame Finanzerträge			
21	Summe Erträge	4.502.216,55	3.237.600,00	1.264.616,55
221	Personalaufwand	1.729.871,72	1.857.400,00	-127.528,28
2211	Personalaufwand (Bezüge, Nebengeb., Mehrleistungen)	1.378.626,99	1.476.700,00	-98.073,01
2212	Gesetzlicher und freiwilliger Sozialaufwand	331.309,69	362.100,00	-30.790,31
2213	Sonstiger Personalaufwand	19.935,04	18.600,00	1.335,04
2214	Nicht finanzierungswirksamer Personalaufwand			
222	Sachaufwand (ohne Transferaufwand)	2.868.097,47	2.485.200,00	382.897,47
2221	Gebrauchs- und Verbrauchsgüter, Handelswaren	82.168,97	82.700,00	-531,03
2222	Verwaltungs- und Betriebsaufwand	317.780,48	314.300,00	3.480,48
2223	Leasing- und Mietaufwand	72.573,56	35.200,00	37.373,56
2224	Instandhaltung	420.444,89	373.600,00	46.844,89
2225	Sonstiger Sachaufwand	1.045.364,35	1.043.400,00	1.964,35

Dienstleistungen (Gruppe 8)

MVAG	Mittelverwendungs- und aufbringungsgruppen (1. und 2. Ebene)	RA 2020	VA 2020	RA - VA
2226	Nicht finanzierungswirksamer Sachaufwand	929.765,22	636.000,00	293.765,22
223	Transferaufwand (laufende Transfers und Kapitaltransfers)	174.741,40	175.300,00	-558,60
2231	Transferaufwand an Träger des öffentlichen Rechts	174.741,40	175.300,00	-558,60
2232	Transferaufwand an Beteiligungen			
2233	Transferaufwand an Unternehmen (mit Finanzunternehmen)			
2234	Transferaufwand an Haushalte und Organisationen ohne Erwerbscharakter			
2235	Transferaufwand an das Ausland			
2236	Investitions- und Tilgungszuschüsse zwischen Unternehmungen und Betrieben der Gebietskörperschaft und der Gebietskörperschaft			
2237	Nicht finanzierungswirksamer Transferaufwand			
224	Finanzaufwand	35.184,84	35.000,00	184,84
2241	Zinsen aus Finanzschulden, Finanzierungsleasing, Forderungskauf und derivativen Finanzinstrumenten mit Grundgeschäft	35.184,84	35.000,00	184,84
2242	Zinsen und sonstige Aufwendungen aus derivativen Finanzinstrumenten ohne Grundgeschäft			
2243	Gewinnentnahmen von Unternehmungen und marktbestimmten Betrieben der Gebietskörperschaft (innerhalb der Gebietskörperschaft)			
2244	Sonstiger Finanzaufwand			
2245	Nicht finanzierungswirksamer Finanzaufwand			
22	Summe Aufwendungen	4.807.895,43	4.552.900,00	254.995,43
SA0	Saldo (0) Nettoergebnis (21 - 22)	-305.678,88	-1.315.300,00	1.009.621,12
230	Entnahmen von Haushaltsrücklagen	0,00	0,00	0,00
2301	Entnahmen von Haushaltsrücklagen			
240	Zuweisung an Haushaltsrücklagen	0,00	0,00	0,00
2401	Zuweisung an Haushaltsrücklagen			
23	Summe Haushaltsrücklagen	0,00	0,00	0,00
SA00	Nettoergebnis nach Zuweisung und Entnahmen von Haushaltsrücklagen (Saldo 0 +/- SU23)	-305.678,88	-1.315.300,00	1.009.621,12

Finanzwirtschaft (Gruppe 9)

MVAG	Mittelverwendungs- und aufbringungsgruppen (1. und 2. Ebene)	RA 2020	VA 2020	RA - VA
211	Erträge aus der operativen Verwaltungstätigkeit	10.681.860,53	11.459.000,00	-777.139,47
2111	Erträge aus eigenen Abgaben	4.586.280,67	4.640.900,00	-54.619,33
2112	Erträge aus Ertragsanteilen	6.074.789,36	6.775.000,00	-700.210,64
2113	Erträge aus Gebühren			
2114	Erträge aus Leistungen			
2115	Erträge aus Besitz und wirtschaftlicher Tätigkeit			
2116	Erträge aus Veräußerung und sonstige Erträge	20.790,50	43.100,00	-22.309,50
2117	Nicht finanzierungswirksame operative Erträge			
212	Erträge aus Transfers	85.401,97	0,00	85.401,97
2121	Transferertrag von Trägern des öffentlichen Rechts	85.401,97		85.401,97
2122	Transferertrag von Beteiligungen			
2123	Transferertrag von Unternehmen (mit Finanzunternehmen)			
2124	Transferertrag von Haushalten und Organisationen ohne Erwerbscharakter			
2125	Transferertrag vom Ausland			
2126	Investitions- und Tilgungszuschüsse zwischen Unternehmungen und Betrieben der Gebietskörperschaft und der Gebietskörperschaft			
2127	Nicht finanzierungswirksamer Transferertrag			
213	Finanzerträge	397,25	700,00	-302,75
2131	Erträge aus Zinsen	397,25	700,00	-302,75
2132	Erträge aus Zinsen aus derivativen Finanzinstrumenten ohne Grundgeschäft			
2133	Erträge aus Gewinnentnahmen von marktbestimmten Betrieben			
2134	Sonstige Finanzerträge			
2135	Erträge aus Dividenden/Gewinnausschüttungen			
2136	Sonstige nicht finanzierungswirksame Finanzerträge			
21	Summe Erträge	10.767.659,75	11.459.700,00	-692.040,25
221	Personalaufwand	307.743,21	290.400,00	17.343,21
2211	Personalaufwand (Bezüge, Nebengeb., Mehrleistungen)	253.651,45	237.300,00	16.351,45
2212	Gesetzlicher und freiwilliger Sozialaufwand	53.851,77	52.700,00	1.151,77
2213	Sonstiger Personalaufwand	239,99	400,00	-160,01
2214	Nicht finanzierungswirksamer Personalaufwand			
222	Sachaufwand (ohne Transferaufwand)	69.609,02	49.900,00	19.709,02
2221	Gebrauchs- und Verbrauchsgüter, Handelswaren	4.816,70	3.600,00	1.216,70
2222	Verwaltungs- und Betriebsaufwand	26.410,06	19.500,00	6.910,06
2223	Leasing- und Mietaufwand	85,00		85,00
2224	Instandhaltung	23.595,50	20.000,00	3.595,50
2225	Sonstiger Sachaufwand	14.701,76	6.800,00	7.901,76

Finanzwirtschaft (Gruppe 9)

MVAG	Mittelverwendungs- und aufbringungsgruppen (1. und 2. Ebene)	RA 2020	VA 2020	RA - VA
2226	Nicht finanzierungswirksamer Sachaufwand			
223	Transferaufwand (laufende Transfers und Kapitaltransfers)	0,00	0,00	0,00
2231	Transferaufwand an Träger des öffentlichen Rechts			
2232	Transferaufwand an Beteiligungen			
2233	Transferaufwand an Unternehmen (mit Finanzunternehmen)			
2234	Transferaufwand an Haushalte und Organisationen ohne Erwerbscharakter			
2235	Transferaufwand an das Ausland			
2236	Investitions- und Tilgungszuschüsse zwischen Unternehmungen und Betrieben der Gebietskörperschaft und der Gebietskörperschaft			
2237	Nicht finanzierungswirksamer Transferaufwand			
224	Finanzaufwand	8.577,09	15.100,00	-6.522,91
2241	Zinsen aus Finanzschulden, Finanzierungsleasing, Forderungskauf und derivativen Finanzinstrumenten mit Grundgeschäft			
2242	Zinsen und sonstige Aufwendungen aus derivativen Finanzinstrumenten ohne Grundgeschäft			
2243	Gewinnentnahmen von Unternehmungen und marktbestimmten Betrieben der Gebietskörperschaft (innerhalb der Gebietskörperschaft)			
2244	Sonstiger Finanzaufwand	8.577,09	15.100,00	-6.522,91
2245	Nicht finanzierungswirksamer Finanzaufwand			
22	Summe Aufwendungen	385.929,32	355.400,00	30.529,32
SA0	Saldo (0) Nettoergebnis (21 - 22)	10.381.730,43	11.104.300,00	-722.569,57
230	Entnahmen von Haushaltsrücklagen	0,00	0,00	0,00
2301	Entnahmen von Haushaltsrücklagen			
240	Zuweisung an Haushaltsrücklagen	0,00	0,00	0,00
2401	Zuweisung an Haushaltsrücklagen			
23	Summe Haushaltsrücklagen	0,00	0,00	0,00
SA00	Nettoergebnis nach Zuweisung und Entnahmen von Haushaltsrücklagen (Saldo 0 +/- SU23)	10.381.730,43	11.104.300,00	-722.569,57

Finanzierungshaushalt Gesamt 1. Ebene (Anlage 1b)
- interne Vergütungen enthalten

MVAG	Mittelverwendungs- und aufbringungsgruppen (1. Ebene)	RA 2020	VA 2020	RA - VA
OPERATIVE GEBARUNG				
311	Einzahlungen aus der operativen Verwaltungstätigkeit	14.230.541,33	15.081.300,00	-850.758,67
312	Einzahlungen aus Transfers (ohne Kapitaltransfers)	1.332.127,00	734.600,00	597.527,00
313	Einzahlungen aus Finanzerträgen	4.518,55	700,00	3.818,55
31	Summe Einzahlungen operative Gebarung	15.567.186,88	15.816.600,00	-249.413,12
321	Auszahlungen aus Personalaufwand	3.952.003,92	4.083.500,00	-131.496,08
322	Auszahlungen aus Sachaufwand (ohne Transferaufwand)	4.168.171,81	3.965.600,00	202.571,81
323	Auszahlungen aus Transfers (ohne Kapitaltransfers)	5.064.154,56	5.116.800,00	-52.645,44
324	Auszahlungen aus Finanzaufwand	98.802,49	108.100,00	-9.297,51
32	Summe Auszahlungen operative Gebarung	13.283.132,78	13.274.000,00	9.132,78
SA1	Saldo (1) Geldfluss aus der Operativen Gebarung (31 – 32)	2.284.054,10	2.542.600,00	-258.545,90
INVESTIVE GEBARUNG				
331	Einzahlungen aus der Investitionstätigkeit	6.570,35	100.000,00	-93.429,65
332	Einzahlungen aus der Rückzahlung von Darlehen sowie gewährten Vorschüssen		3.000,00	-3.000,00
333	Einzahlungen aus Kapitaltransfers	214.869,73	226.200,00	-11.330,27
33	Summe Einzahlungen investive Gebarung	221.440,08	329.200,00	-107.759,92
341	Auszahlungen aus der Investitionstätigkeit	3.469.966,18	4.074.900,00	-604.933,82
342	Auszahlungen von gewährten Darlehen sowie gewährten Vorschüssen		3.000,00	-3.000,00
343	Auszahlungen aus Kapitaltransfers			
34	Summe Auszahlungen investive Gebarung	3.469.966,18	4.077.900,00	-607.933,82
SA2	Saldo (2) Geldfluss aus der Investiven Gebarung (33 – 34)	-3.248.526,10	-3.748.700,00	500.173,90
SA3	Saldo (3) Nettofinanzierungssaldo (Saldo 1 + Saldo 2)	-964.472,00	-1.206.100,00	241.628,00

MVAG	Mittelverwendungs- und aufbringungsgruppen (1. Ebene)	RA 2020	VA 2020	RA - VA
FINANZIERUNGSTÄTIGKEIT				
351	Einzahlungen aus der Aufnahme von Finanzschulden	2.278.600,00	3.130.000,00	-851.400,00
353	Einzahlungen infolge eines Kapitaltausch bei derivativen Finanzinstrumenten mit Grundgeschäft			
355	Einzahlungen aus dem Abgang von Finanzinstrumenten			
35	Summe Einzahlungen aus der Finanzierungstätigkeit	2.278.600,00	3.130.000,00	-851.400,00
361	Auszahlungen aus der Tilgung von Finanzschulden	1.919.628,58	1.923.900,00	-4.271,42
363	Auszahlungen infolge eines Kapitaltausch bei derivativen Finanzinstrumenten mit Grundgeschäft			
365	Auszahlungen für den Erwerb von Finanzinstrumenten			
36	Summe Auszahlungen aus der Finanzierungstätigkeit	1.919.628,58	1.923.900,00	-4.271,42
SA4	Saldo (4) Geldfluss aus der Finanzierungstätigkeit (35 – 36)	358.971,42	1.206.100,00	-847.128,58
SA5	Saldo (5) Geldfluss aus der voranschlagswirksamen Gebarung (Saldo 3 + Saldo 4)	-605.500,58	0,00	-605.500,58
411	Einzahlungen aus nicht voranschlagswirksamen Forderungen	1.507.620,03		
412	Einzahlungen aus nicht voranschlagswirksamen Verbindlichkeiten	4.570.098,33		
413	Einzahlungen aus der Aufnahme von zur Kassenstärkung eingegangenen Geldverbindlichkeiten (Barvorlagen)	14.664,71		
41	Summe Einzahlungen aus der nicht voranschlagswirksamen Gebarung	6.092.383,07		
421	Auszahlungen aus nicht voranschlagswirksamen Forderungen	1.552.703,77		
422	Auszahlungen aus nicht voranschlagswirksamen Verbindlichkeiten	4.604.597,23		
423	Auszahlungen zur Tilgung von zur Kassenstärkung eingegangenen Geldverbindlichkeiten (Barvorlagen)	13.604,00		
42	Summe Auszahlungen aus der nicht voranschlagswirksamen Gebarung	6.170.905,00		
SA6	Geldfluss aus der nicht voranschlagswirksamen Gebarung	-78.521,93		
SA7	Veränderung an Liquiden Mitteln (Saldo 5 + Saldo 6)	-684.022,51		
	Anfangsbestand liquide Mittel (115 zum 31.12.2019)	1.328.485,77		
	Endbestand liquide Mittel (115 zum 31.12.2020)	644.463,26		
	davon Zahlungsmittelreserven (1152 zum 31.12.2020)	300.964,10		

Finanzierungshaushalt Gesamt 1. und 2. Ebene (Anlage 1b)
- interne Vergütungen enthalten

MVAG	Mittelverwendungs- und aufbringungsgruppen (1. und 2. Ebene)	RA 2020	VA 2020	RA - VA
311	Einzahlungen aus der operativen Verwaltungstätigkeit	14.230.541,33	15.081.300,00	-850.758,67
3111	Einzahlungen aus eigenen Abgaben	4.278.770,95	4.640.900,00	-362.129,05
3112	Einzahlungen aus Ertragsanteilen	6.074.789,36	6.775.000,00	-700.210,64
3113	Einzahlungen aus Gebühren	2.478.062,66	2.335.600,00	142.462,66
3114	Einzahlungen aus Leistungen	829.100,97	747.100,00	82.000,97
3115	Einzahlungen aus Besitz und wirtschaftlicher Tätigkeit	310.591,57	342.800,00	-32.208,43
3116	Einzahlungen aus Veräußerung von geringwertigen Wirtschaftsgütern (GWG) und sonstige Einzahlungen	259.225,82	239.900,00	19.325,82
312	Einzahlungen aus Transfers (ohne Kapitaltransfers)	1.332.127,00	734.600,00	597.527,00
3121	Transferzahlungen von Trägern des öffentlichen Rechts	1.144.781,21	584.500,00	560.281,21
3122	Transferzahlungen von Beteiligungen			
3123	Transferzahlungen von Unternehmen (inkl. Finanzunternehmen)			
3124	Transferzahlungen von Haushalte und Organisationen ohne Erwerbscharakter	187.345,79	150.100,00	37.245,79
3125	Transferzahlungen vom Ausland			
3126	Investitions- und Tilgungszuschüsse zwischen Unternehmungen und Betrieben der Gebietskörperschaft und der Gebietskörperschaft			
313	Einzahlungen aus Finanzerträgen	4.518,55	700,00	3.818,55
3131	Einzahlungen aus Zinserträgen	397,25	700,00	-302,75
3133	Einzahlungen aus Gewinnentnahmen von marktbestimmten Betrieben			
3134	Sonstige Einzahlungen aus Finanzerträgen	4.121,30		4.121,30
3135	Einzahlungen aus Dividenden/Gewinnausschüttungen			
31	Summe Einzahlungen operative Gebarung	15.567.186,88	15.816.600,00	-249.413,12
321	Auszahlungen aus Personalaufwand	3.952.003,92	4.083.500,00	-131.496,08
3211	Auszahlungen für Personalaufwand Bezüge, Nebengebühren, und Mehrleistungsvergütungen)	3.165.041,20	3.259.100,00	-94.058,80
3212	Auszahlungen für gesetzliche und freiwillige Sozialaufwendungen	758.372,67	796.700,00	-38.327,33
3213	Auszahlungen aus sonstigem Personalaufwand	28.590,05	27.700,00	890,05
322	Auszahlungen aus Sachaufwand (ohne Transferaufwand)	4.168.171,81	3.965.600,00	202.571,81
3221	Auszahlungen für Gebrauchs- und Verbrauchsgüter, Handelswaren	261.758,92	231.600,00	30.158,92
3222	Auszahlungen für Verwaltungs- und Betriebsaufwand	676.161,95	659.300,00	16.861,95
3223	Auszahlungen für Leasing- und Mietaufwand	104.887,68	73.600,00	31.287,68
3224	Auszahlungen für Instandhaltung	819.485,81	761.600,00	57.885,81
3225	Sonstige Auszahlungen aus Sachaufwand	2.305.877,45	2.239.500,00	66.377,45
323	Auszahlungen aus Transfers (ohne Kapitaltransfers)	5.064.154,56	5.116.800,00	-52.645,44
3231	Transferzahlungen an Träger des öffentlichen Rechts	4.520.901,26	4.537.200,00	-16.298,74
3232	Transferzahlungen an Beteiligungen			
3233	Transferzahlungen an Unternehmen (inkl. Finanzunternehmen)	17.310,52	28.000,00	-10.689,48
3234	Transferzahlungen an Haushalte und Organisationen ohne Erwerbscharakter	525.942,78	551.600,00	-25.657,22

MVAG	Mittelverwendungs- und aufbringungsgruppen (1. und 2. Ebene)	RA 2020	VA 2020	RA - VA
3235	Transferzahlungen an das Ausland			
3236	Investitions- und Tilgungszuschüsse zwischen Unternehmungen und Betrieben der Gebietskörperschaft und der Gebietskörperschaft			
324	Auszahlungen aus Finanzaufwand	98.802,49	108.100,00	-9.297,51
3241	Auszahlungen für Zinsaufwand, für Finanzierungsleasing, für Forderungskauf, für Finanzschulden und derivative Finanzinstrumente m	90.225,40	93.000,00	-2.774,60
3242	Auszahlungen für Zinsen aus derivativen Finanzinstrumenten ohne Grundgeschäft			
3243	Auszahlung aus Gewinnentnahmen von marktbestimmten Betrieben			
3244	Sonstige Auszahlungen aus Finanzaufwendungen	8.577,09	15.100,00	-6.522,91
32	Summe Auszahlungen operative Gebarung	13.283.132,78	13.274.000,00	9.132,78
SA1	Saldo (1) Geldfluss aus der Operativen Gebarung (31 – 32)	2.284.054,10	2.542.600,00	-258.545,90
331	Einzahlungen aus der Investitionstätigkeit	6.570,35	100.000,00	-93.429,65
3311	Einzahlungen aus der Veräußerung von immateriellem Vermögen			
3312	Einzahlungen aus der Veräußerung von Grundstücken und Grundstückseinrichtungen	3.440,00	100.000,00	-96.560,00
3313	Einzahlungen aus der Veräußerung von Gebäuden und Bauten			
3314	Einzahlungen aus der Veräußerung von technischen Anlagen, Fahrzeuge und Maschinen	118,00		118,00
3315	Einzahlungen aus der Veräußerung von Amts-, Betriebs- und Geschäftsausstattung			
3316	Einzahlungen aus der Veräußerung von Kulturgütern			
3317	Einzahlungen aus der Veräußerung von Beteiligungen	3.012,35		3.012,35
332	Einzahlungen aus der Rückzahlung von Darlehen sowie gewährten Vorschüssen	0,00	3.000,00	-3.000,00
3321	Einzahlungen aus Darlehen an Träger des öffentlichen Rechts			
3322	Einzahlungen aus Darlehen an Beteiligungen			
3323	Einzahlungen aus Darlehen an Unternehmen und Haushalte		3.000,00	-3.000,00
3325	Einzahlungen aus Vorschüssen und Anzahlungen			
333	Einzahlungen aus Kapitaltransfers	214.869,73	226.200,00	-11.330,27
3331	Kapitaltransferzahlungen von Trägern des öffentlichen Rechts		1.200,00	-1.200,00
3332	Kapitaltransferzahlungen von Beteiligungen			
3333	Kapitaltransferzahlungen von Unternehmen			
3334	Kapitaltransferzahlungen von Haushalten und Organisationen ohne Erwerbscharakter	214.869,73	225.000,00	-10.130,27
3335	Kapitaltransferzahlungen vom Ausland			
33	Summe Einzahlungen investive Gebarung	221.440,08	329.200,00	-107.759,92
341	Auszahlungen aus der Investitionstätigkeit	3.469.966,18	4.074.900,00	-604.933,82
3411	Auszahlungen für den Erwerb von immateriellem Vermögen		10.000,00	-10.000,00
3412	Auszahlungen für den Erwerb von Grundstücken und Grundstückseinrichtungen	3.290.194,26	2.866.100,00	424.094,26
3413	Auszahlungen für den Erwerb von Gebäuden und Bauten	134.224,50	980.000,00	-845.775,50
3414	Auszahlungen für den Erwerb von technischen Anlagen, Fahrzeuge und Maschinen	16.459,95	43.000,00	-26.540,05

MVAG	Mittelverwendungs- und aufbringungsgruppen (1. und 2. Ebene)	RA 2020	VA 2020	RA - VA
3415	Auszahlungen für den Erwerb von Amts-, Betriebs- und Geschäftsausstattung	29.087,47	175.800,00	-146.712,53
3416	Auszahlungen für den Erwerb von Kulturgütern			
3417	Auszahlungen für den Erwerb von Beteiligungen			
342	Auszahlungen von gewährten Darlehen sowie gewährten Vorschüssen	0,00	3.000,00	-3.000,00
3421	Auszahlung von Darlehen an Träger des öffentlichen Rechts			
3422	Auszahlung von Darlehen an Beteiligungen			
3423	Auszahlung von Darlehen an Unternehmen und Haushalte			
3425	Auszahlungen von Vorschüssen und Anzahlungen		3.000,00	-3.000,00
343	Auszahlungen aus Kapitaltransfers	0,00	0,00	0,00
3431	Kapitaltransferzahlungen an Träger des öffentlichen Rechts			
3432	Kapitaltransferzahlungen an Beteiligungen			
3433	Kapitaltransferzahlungen an Unternehmen (Finanzunternehmen)			
3434	Kapitaltransferzahlungen an Haushalte und Organisationen ohne Erwerbscharakter			
3435	Kapitaltransferzahlungen an das Ausland			
34	Summe Auszahlungen investive Gebarung	3.469.966,18	4.077.900,00	-607.933,82
SA2	Saldo (2) Geldfluss aus der Investiven Gebarung (33 – 34)	-3.248.526,10	-3.748.700,00	500.173,90
SA3	Saldo (3) Nettofinanzierungssaldo (Saldo 1 + Saldo 2)	-964.472,00	-1.206.100,00	241.628,00
351	Einzahlungen aus der Aufnahme von Finanzschulden	2.278.600,00	3.130.000,00	-851.400,00
3511	Einzahlungen aus empfangenen Darlehen von öffentlichen Körperschaften und Rechtsträgern		1.400,00	-1.400,00
3512	Einzahlungen aus empfangenen Darlehen von Beteiligungen			
3513	Einzahlungen aus empfangenen Darlehen von Unternehmen und privaten Haushalten			
3514	Einzahlungen aus Finanzschulden (Finanzunternehmen)	2.278.600,00	3.128.600,00	-850.000,00
353	Einzahlungen infolge eines Kapitaltausch bei derivativen Finanzinstrumenten mit Grundgeschäft	0,00	0,00	0,00
3530	Einzahlungen infolge eines Kapitaltausch bei derivativen Finanzinstrumenten mit Grundgeschäft			
355	Einzahlungen aus dem Abgang von Finanzinstrumenten	0,00	0,00	0,00
3550	Einzahlungen aus dem Abgang von Finanzinstrumenten			
35	Summe Einzahlungen aus der Finanzierungstätigkeit	2.278.600,00	3.130.000,00	-851.400,00
361	Auszahlungen aus der Tilgung von Finanzschulden	1.919.628,58	1.923.900,00	-4.271,42
3611	Auszahlungen aus empfangenen Darlehen von öffentlichen Körperschaften und Rechtsträgern	43.872,36	44.200,00	-327,64
3612	Auszahlungen aus empfangenen Darlehen von Beteiligungen			
3613	Auszahlungen aus empfangenen Darlehen von Unternehmen und privaten Haushalten			
3614	Auszahlungen aus Finanzschulden	1.875.756,22	1.868.500,00	7.256,22

MVAG	Mittelverwendungs- und aufbringungsgruppen (1. und 2. Ebene)	RA 2020	VA 2020	RA - VA
3615	Auszahlung aus der Rückzahlung von Leasingverbindlichkeiten		11.200,00	-11.200,00
363	Auszahlungen infolge eines Kapitaltausch bei derivativen Finanzinstrumenten mit Grundgeschäft	0,00	0,00	0,00
3630	Auszahlungen infolge eines Kapitaltausch bei derivativen Finanzinstrumenten mit Grundgeschäft			
365	Auszahlungen für den Erwerb von Finanzinstrumenten	0,00	0,00	0,00
3650	Auszahlungen für den Erwerb von Finanzinstrumenten			
36	Summe Auszahlungen aus der Finanzierungstätigkeit	1.919.628,58	1.923.900,00	-4.271,42
SA4	Saldo (4) Geldfluss aus der Finanzierungstätigkeit (35 – 36)	358.971,42	1.206.100,00	-847.128,58
SA5	Saldo (5) Geldfluss aus der voranschlagswirksamen Gebarung (Saldo 3 + Saldo 4)	-605.500,58	0,00	-605.500,58
411	Einzahlungen aus nicht voranschlagswirksamen Forderungen	1.507.620,03		
4110	Einzahlungen aus nicht voranschlagswirksamen Forderungen	1.507.620,03		
412	Einzahlungen aus nicht voranschlagswirksamen Verbindlichkeiten	4.570.098,33		
4120	Einzahlungen aus nicht voranschlagswirksamen Verbindlichkeiten	4.570.098,33		
413	Einzahlungen aus der Aufnahme von zur Kassenstärkung eingegangenen Geldverbindlichkeiten (Barvorlagen)	14.664,71		
4130	Einzahlungen aus der Aufnahme von zur Kassenstärkung eingegangenen Geldverbindlichkeiten (Barvorlagen)	14.664,71		
41	Summe Einzahlungen aus der nicht voranschlagswirksamen Gebarung	6.092.383,07		
421	Auszahlungen aus nicht voranschlagswirksamen Forderungen	1.552.703,77		
4210	Auszahlungen aus nicht voranschlagswirksamen Forderungen	1.552.703,77		
422	Auszahlungen aus nicht voranschlagswirksamen Verbindlichkeiten	4.604.597,23		
4220	Auszahlungen aus nicht voranschlagswirksamen Verbindlichkeiten	4.604.597,23		
423	Auszahlungen zur Tilgung von zur Kassenstärkung eingegangenen Geldverbindlichkeiten (Barvorlagen)	13.604,00		
4230	Auszahlungen zur Tilgung von zur Kassenstärkung eingegangenen Geldverbindlichkeiten (Barvorlagen)	13.604,00		
42	Summe Auszahlungen aus der nicht voranschlagswirksamen Gebarung	6.170.905,00		
SA6	Geldfluss aus der nicht voranschlagswirksamen Gebarung	-78.521,93		
SA7	Veränderung an Liquiden Mitteln (Saldo 5 + Saldo 6)	-684.022,51		
	Anfangsbestand liquide Mittel (115 zum 31.12.2019)	1.328.485,77		
	Endbestand liquide Mittel (115 zum 31.12.2020)	644.463,26		
	davon Zahlungsmittelreserven (1152 zum 31.12.2020)	300.964,10		

Finanzierungshaushalt Bereichsbudget 1. und 2. Ebene
(Anlage 1b)

Vertretungskörper und allgemeine Verwaltung (Gruppe 0)

MVAG	Mittelverwendungs- und aufbringungsgruppen (1. und 2. Ebene)	RA 2020	VA 2020	RA - VA
311	Einzahlungen aus der operativen Verwaltungstätigkeit	115.502,10	145.700,00	-30.197,90
3111	Einzahlungen aus eigenen Abgaben			
3112	Einzahlungen aus Ertragsanteilen			
3113	Einzahlungen aus Gebühren			
3114	Einzahlungen aus Leistungen	29.714,72	26.200,00	3.514,72
3115	Einzahlungen aus Besitz und wirtschaftlicher Tätigkeit	434,19	28.000,00	-27.565,81
3116	Einzahlungen aus Veräußerung von geringwertigen Wirtschaftsgütern (GWG) und sonstige Einzahlungen	85.353,19	91.500,00	-6.146,81
312	Einzahlungen aus Transfers (ohne Kapitaltransfers)	14.833,60	11.800,00	3.033,60
3121	Transferzahlungen von Trägern des öffentlichen Rechts	12.123,88	11.800,00	323,88
3122	Transferzahlungen von Beteiligungen			
3123	Transferzahlungen von Unternehmen (inkl. Finanzunternehmen)			
3124	Transferzahlungen von Haushalte und Organisationen ohne Erwerbscharakter	2.709,72		2.709,72
3125	Transferzahlungen vom Ausland			
3126	Investitions- und Tilgungszuschüsse zwischen Unternehmungen und Betrieben der Gebietskörperschaft und der Gebietskörperschaft			
313	Einzahlungen aus Finanzerträgen	769,83	0,00	769,83
3131	Einzahlungen aus Zinserträgen			
3133	Einzahlungen aus Gewinnentnahmen von marktbestimmten Betrieben			
3134	Sonstige Einzahlungen aus Finanzerträgen	769,83		769,83
3135	Einzahlungen aus Dividenden/Gewinnausschüttungen			
31	Summe Einzahlungen operative Gebarung	131.105,53	157.500,00	-26.394,47
321	Auszahlungen aus Personalaufwand	684.492,32	706.400,00	-21.907,68
3211	Auszahlungen für Personalaufwand Bezüge, Nebengebühren, und Mehrleistungsvergütungen)	548.141,86	560.500,00	-12.358,14
3212	Auszahlungen für gesetzliche und freiwillige Sozialaufwendungen	134.831,48	144.900,00	-10.068,52
3213	Auszahlungen aus sonstigem Personalaufwand	1.518,98	1.000,00	518,98
322	Auszahlungen aus Sachaufwand (ohne Transferaufwand)	645.971,60	653.700,00	-7.728,40
3221	Auszahlungen für Gebrauchs- und Verbrauchsgüter, Handelswaren	29.290,43	25.000,00	4.290,43
3222	Auszahlungen für Verwaltungs- und Betriebsaufwand	116.287,91	115.400,00	887,91
3223	Auszahlungen für Leasing- und Mietaufwand	5.679,19	6.000,00	-320,81
3224	Auszahlungen für Instandhaltung	20.849,81	7.000,00	13.849,81
3225	Sonstige Auszahlungen aus Sachaufwand	473.864,26	500.300,00	-26.435,74
323	Auszahlungen aus Transfers (ohne Kapitaltransfers)	164.017,61	172.100,00	-8.082,39
3231	Transferzahlungen an Träger des öffentlichen Rechts	130.149,68	126.600,00	3.549,68
3232	Transferzahlungen an Beteiligungen			
3233	Transferzahlungen an Unternehmen (inkl. Finanzunternehmen)			

Vertretungskörper und allgemeine Verwaltung (Gruppe 0)

MVAG	Mittelverwendungs- und aufbringungsgruppen (1. und 2. Ebene)	RA 2020	VA 2020	RA - VA
3234	Transferzahlungen an Haushalte und Organisationen ohne Erwerbscharakter	33.867,93	45.500,00	-11.632,07
3235	Transferzahlungen an das Ausland			
3236	Investitions- und Tilgungszuschüsse zwischen Unternehmungen und Betrieben der Gebietskörperschaft und der Gebietskörperschaft			
324	Auszahlungen aus Finanzaufwand	20.284,37	18.000,00	2.284,37
3241	Auszahlungen für Zinsaufwand, für Finanzierungsleasing, für Forderungskauf, für Finanzschulden und derivative Finanzinstrumente m	20.284,37	18.000,00	2.284,37
3242	Auszahlungen für Zinsen aus derivativen Finanzinstrumenten ohne Grundgeschäft			
3243	Auszahlung aus Gewinnentnahmen von marktbestimmten Betrieben			
3244	Sonstige Auszahlungen aus Finanzaufwendungen			
32	Summe Auszahlungen operative Gebarung	1.514.765,90	1.550.200,00	-35.434,10
SA1	Saldo (1) Geldfluss aus der Operativen Gebarung (31 – 32)	-1.383.660,37	-1.392.700,00	9.039,63
331	Einzahlungen aus der Investitionstätigkeit	0,00	0,00	0,00
3311	Einzahlungen aus der Veräußerung von immateriellem Vermögen			
3312	Einzahlungen aus der Veräußerung von Grundstücken und Grundstückeinrichtungen			
3313	Einzahlungen aus der Veräußerung von Gebäuden und Bauten			
3314	Einzahlungen aus der Veräußerung von technischen Anlagen, Fahrzeuge und Maschinen			
3315	Einzahlungen aus der Veräußerung von Amts-, Betriebs- und Geschäftsausstattung			
3316	Einzahlungen aus der Veräußerung von Kulturgütern			
3317	Einzahlungen aus der Veräußerung von Beteiligungen			
332	Einzahlungen aus der Rückzahlung von Darlehen sowie gewährten Vorschüssen	0,00	3.000,00	-3.000,00
3321	Einzahlungen aus Darlehen an Träger des öffentlichen Rechts			
3322	Einzahlungen aus Darlehen an Beteiligungen			
3323	Einzahlungen aus Darlehen an Unternehmen und Haushalte		3.000,00	-3.000,00
3325	Einzahlungen aus Vorschüssen und Anzahlungen			
333	Einzahlungen aus Kapitaltransfers	0,00	0,00	0,00
3331	Kapitaltransferzahlungen von Trägern des öffentlichen Rechts			
3332	Kapitaltransferzahlungen von Beteiligungen			
3333	Kapitaltransferzahlungen von Unternehmen			
3334	Kapitaltransferzahlungen von Haushalten und Organisationen ohne Erwerbscharakter			
3335	Kapitaltransferzahlungen vom Ausland			
33	Summe Einzahlungen investive Gebarung	0,00	3.000,00	-3.000,00
341	Auszahlungen aus der Investitionstätigkeit	0,00	80.000,00	-80.000,00
3411	Auszahlungen für den Erwerb von immateriellem Vermögen			

Vertretungskörper und allgemeine Verwaltung (Gruppe 0)

MVAG	Mittelverwendungs- und aufbringungsgruppen (1. und 2. Ebene)	RA 2020	VA 2020	RA - VA
3412	Auszahlungen für den Erwerb von Grundstücken und Grundstückseinrichtungen			
3413	Auszahlungen für den Erwerb von Gebäuden und Bauten		80.000,00	-80.000,00
3414	Auszahlungen für den Erwerb von technischen Anlagen, Fahrzeuge und Maschinen			
3415	Auszahlungen für den Erwerb von Amts-, Betriebs- und Geschäftsausstattung			
3416	Auszahlungen für den Erwerb von Kulturgütern			
3417	Auszahlungen für den Erwerb von Beteiligungen			
342	Auszahlungen von gewährten Darlehen sowie gewährten Vorschüssen	0,00	3.000,00	-3.000,00
3421	Auszahlung von Darlehen an Träger des öffentlichen Rechts			
3422	Auszahlung von Darlehen an Beteiligungen			
3423	Auszahlung von Darlehen an Unternehmen und Haushalte			
3425	Auszahlungen von Vorschüssen und Anzahlungen		3.000,00	-3.000,00
343	Auszahlungen aus Kapitaltransfers	0,00	0,00	0,00
3431	Kapitaltransferzahlungen an Träger des öffentlichen Rechts			
3432	Kapitaltransferzahlungen an Beteiligungen			
3433	Kapitaltransferzahlungen an Unternehmen (Finanzunternehmen)			
3434	Kapitaltransferzahlungen an Haushalte und Organisationen ohne Erwerbscharakter			
3435	Kapitaltransferzahlungen an das Ausland			
34	Summe Auszahlungen investive Gebarung	0,00	83.000,00	-83.000,00
SA2	Saldo (2) Geldfluss aus der Investiven Gebarung (33 – 34)	0,00	-80.000,00	80.000,00
SA3	Saldo (3) Nettofinanzierungssaldo (Saldo 1 + Saldo 2)	-1.383.660,37	-1.472.700,00	89.039,63
351	Einzahlungen aus der Aufnahme von Finanzschulden	0,00	0,00	0,00
3511	Einzahlungen aus empfangenen Darlehen von öffentlichen Körperschaften und Rechtsträgern			
3512	Einzahlungen aus empfangenen Darlehen von Beteiligungen			
3513	Einzahlungen aus empfangenen Darlehen von Unternehmen und privaten Haushalten			
3514	Einzahlungen aus Finanzschulden (Finanzunternehmen)			
353	Einzahlungen infolge eines Kapitaltausch bei derivativen Finanzinstrumenten mit Grundgeschäft	0,00	0,00	0,00
3530	Einzahlungen infolge eines Kapitaltausch bei derivativen Finanzinstrumenten mit Grundgeschäft			
355	Einzahlungen aus dem Abgang von Finanzinstrumenten	0,00	0,00	0,00
3550	Einzahlungen aus dem Abgang von Finanzinstrumenten			
35	Summe Einzahlungen aus der Finanzierungstätigkeit	0,00	0,00	0,00
361	Auszahlungen aus der Tilgung von Finanzschulden	405.000,00	405.000,00	0,00

Vertretungskörper und allgemeine Verwaltung (Gruppe 0)

MVAG	Mittelverwendungs- und aufbringungsgruppen (1. und 2. Ebene)	RA 2020	VA 2020	RA - VA
3611	Auszahlungen aus empfangenen Darlehen von öffentlichen Körperschaften und Rechtsträgern			
3612	Auszahlungen aus empfangenen Darlehen von Beteiligungen			
3613	Auszahlungen aus empfangenen Darlehen von Unternehmen und privaten Haushalten			
3614	Auszahlungen aus Finanzschulden	405.000,00	405.000,00	
3615	Auszahlung aus der Rückzahlung von Leasingverbindlichkeiten			
363	Auszahlungen infolge eines Kapitaltausch bei derivativen Finanzinstrumenten mit Grundgeschäft	0,00	0,00	0,00
3630	Auszahlungen infolge eines Kapitaltausch bei derivativen Finanzinstrumenten mit Grundgeschäft			
365	Auszahlungen für den Erwerb von Finanzinstrumenten	0,00	0,00	0,00
3650	Auszahlungen für den Erwerb von Finanzinstrumenten			
36	Summe Auszahlungen aus der Finanzierungstätigkeit	405.000,00	405.000,00	0,00
SA4	Saldo (4) Geldfluss aus der Finanzierungstätigkeit (35 – 36)	-405.000,00	-405.000,00	0,00
SA5	Saldo (5) Geldfluss aus der voranschlagswirksamen Gebarung (Saldo 3 + Saldo 4)	-1.788.660,37	-1.877.700,00	89.039,63

Öffentliche Ordnung und Sicherheit (Gruppe 1)

MVAG	Mittelverwendungs- und aufbringungsgruppen (1. und 2. Ebene)	RA 2020	VA 2020	RA - VA
311	Einzahlungen aus der operativen Verwaltungstätigkeit	710,22	2.600,00	-1.889,78
3111	Einzahlungen aus eigenen Abgaben			
3112	Einzahlungen aus Ertragsanteilen			
3113	Einzahlungen aus Gebühren			
3114	Einzahlungen aus Leistungen			
3115	Einzahlungen aus Besitz und wirtschaftlicher Tätigkeit	201,60	2.500,00	-2.298,40
3116	Einzahlungen aus Veräußerung von geringwertigen Wirtschaftsgütern (GWG) und sonstige Einzahlungen	508,62	100,00	408,62
312	Einzahlungen aus Transfers (ohne Kapitaltransfers)	0,00	0,00	0,00
3121	Transferzahlungen von Trägern des öffentlichen Rechts			
3122	Transferzahlungen von Beteiligungen			
3123	Transferzahlungen von Unternehmen (inkl. Finanzunternehmen)			
3124	Transferzahlungen von Haushalte und Organisationen ohne Erwerbscharakter			
3125	Transferzahlungen vom Ausland			
3126	Investitions- und Tilgungszuschüsse zwischen Unternehmungen und Betrieben der Gebietskörperschaft und der Gebietskörperschaft			
313	Einzahlungen aus Finanzerträgen	0,00	0,00	0,00
3131	Einzahlungen aus Zinserträgen			
3133	Einzahlungen aus Gewinnentnahmen von marktbestimmten Betrieben			
3134	Sonstige Einzahlungen aus Finanzerträgen			
3135	Einzahlungen aus Dividenden/Gewinnausschüttungen			
31	Summe Einzahlungen operative Gebarung	710,22	2.600,00	-1.889,78
321	Auszahlungen aus Personalaufwand	0,00	0,00	0,00
3211	Auszahlungen für Personalaufwand Bezüge, Nebengebühren, und Mehrleistungsvergütungen)			
3212	Auszahlungen für gesetzliche und freiwillige Sozialaufwendungen			
3213	Auszahlungen aus sonstigem Personalaufwand			
322	Auszahlungen aus Sachaufwand (ohne Transferaufwand)	141.838,37	99.500,00	42.338,37
3221	Auszahlungen für Gebrauchs- und Verbrauchsgüter, Handelswaren	35.417,09	2.000,00	33.417,09
3222	Auszahlungen für Verwaltungs- und Betriebsaufwand	68.200,37	71.500,00	-3.299,63
3223	Auszahlungen für Leasing- und Mietaufwand			
3224	Auszahlungen für Instandhaltung	6.239,24	7.000,00	-760,76
3225	Sonstige Auszahlungen aus Sachaufwand	31.981,67	19.000,00	12.981,67
323	Auszahlungen aus Transfers (ohne Kapitaltransfers)	239.608,51	242.500,00	-2.891,49
3231	Transferzahlungen an Träger des öffentlichen Rechts	2.338,20	2.500,00	-161,80
3232	Transferzahlungen an Beteiligungen			
3233	Transferzahlungen an Unternehmen (inkl. Finanzunternehmen)			

Öffentliche Ordnung und Sicherheit (Gruppe 1)

MVAG	Mittelverwendungs- und aufbringungsgruppen (1. und 2. Ebene)	RA 2020	VA 2020	RA - VA
3234	Transferzahlungen an Haushalte und Organisationen ohne Erwerbscharakter	237.270,31	240.000,00	-2.729,69
3235	Transferzahlungen an das Ausland			
3236	Investitions- und Tilgungszuschüsse zwischen Unternehmungen und Betrieben der Gebietskörperschaft und der Gebietskörperschaft			
324	Auszahlungen aus Finanzaufwand	75,06	100,00	-24,94
3241	Auszahlungen für Zinsaufwand, für Finanzierungsleasing, für Forderungskauf, für Finanzschulden und derivative Finanzinstrumente m	75,06	100,00	-24,94
3242	Auszahlungen für Zinsen aus derivativen Finanzinstrumenten ohne Grundgeschäft			
3243	Auszahlung aus Gewinnentnahmen von marktbestimmten Betrieben			
3244	Sonstige Auszahlungen aus Finanzaufwendungen			
32	Summe Auszahlungen operative Gebarung	381.521,94	342.100,00	39.421,94
SA1	Saldo (1) Geldfluss aus der Operativen Gebarung (31 – 32)	-380.811,72	-339.500,00	-41.311,72
331	Einzahlungen aus der Investitionstätigkeit	0,00	0,00	0,00
3311	Einzahlungen aus der Veräußerung von immateriellem Vermögen			
3312	Einzahlungen aus der Veräußerung von Grundstücken und Grundstückeinrichtungen			
3313	Einzahlungen aus der Veräußerung von Gebäuden und Bauten			
3314	Einzahlungen aus der Veräußerung von technischen Anlagen, Fahrzeuge und Maschinen			
3315	Einzahlungen aus der Veräußerung von Amts-, Betriebs- und Geschäftsausstattung			
3316	Einzahlungen aus der Veräußerung von Kulturgütern			
3317	Einzahlungen aus der Veräußerung von Beteiligungen			
332	Einzahlungen aus der Rückzahlung von Darlehen sowie gewährten Vorschüssen	0,00	0,00	0,00
3321	Einzahlungen aus Darlehen an Träger des öffentlichen Rechts			
3322	Einzahlungen aus Darlehen an Beteiligungen			
3323	Einzahlungen aus Darlehen an Unternehmen und Haushalte			
3325	Einzahlungen aus Vorschüssen und Anzahlungen			
333	Einzahlungen aus Kapitaltransfers	0,00	0,00	0,00
3331	Kapitaltransferzahlungen von Trägern des öffentlichen Rechts			
3332	Kapitaltransferzahlungen von Beteiligungen			
3333	Kapitaltransferzahlungen von Unternehmen			
3334	Kapitaltransferzahlungen von Haushalten und Organisationen ohne Erwerbscharakter			
3335	Kapitaltransferzahlungen vom Ausland			
33	Summe Einzahlungen investive Gebarung	0,00	0,00	0,00
341	Auszahlungen aus der Investitionstätigkeit	0,00	0,00	0,00
3411	Auszahlungen für den Erwerb von immateriellem Vermögen			

Öffentliche Ordnung und Sicherheit (Gruppe 1)

MVAG	Mittelverwendungs- und aufbringungsgruppen (1. und 2. Ebene)	RA 2020	VA 2020	RA - VA
3412	Auszahlungen für den Erwerb von Grundstücken und Grundstückseinrichtungen			
3413	Auszahlungen für den Erwerb von Gebäuden und Bauten			
3414	Auszahlungen für den Erwerb von technischen Anlagen, Fahrzeuge und Maschinen			
3415	Auszahlungen für den Erwerb von Amts-, Betriebs- und Geschäftsausstattung			
3416	Auszahlungen für den Erwerb von Kulturgütern			
3417	Auszahlungen für den Erwerb von Beteiligungen			
342	Auszahlungen von gewährten Darlehen sowie gewährten Vorschüssen	0,00	0,00	0,00
3421	Auszahlung von Darlehen an Träger des öffentlichen Rechts			
3422	Auszahlung von Darlehen an Beteiligungen			
3423	Auszahlung von Darlehen an Unternehmen und Haushalte			
3425	Auszahlungen von Vorschüssen und Anzahlungen			
343	Auszahlungen aus Kapitaltransfers	0,00	0,00	0,00
3431	Kapitaltransferzahlungen an Träger des öffentlichen Rechts			
3432	Kapitaltransferzahlungen an Beteiligungen			
3433	Kapitaltransferzahlungen an Unternehmen (Finanzunternehmen)			
3434	Kapitaltransferzahlungen an Haushalte und Organisationen ohne Erwerbscharakter			
3435	Kapitaltransferzahlungen an das Ausland			
34	Summe Auszahlungen investive Gebarung	0,00	0,00	0,00
SA2	Saldo (2) Geldfluss aus der Investiven Gebarung (33 – 34)	0,00	0,00	0,00
SA3	Saldo (3) Nettofinanzierungssaldo (Saldo 1 + Saldo 2)	-380.811,72	-339.500,00	-41.311,72
351	Einzahlungen aus der Aufnahme von Finanzschulden	0,00	0,00	0,00
3511	Einzahlungen aus empfangenen Darlehen von öffentlichen Körperschaften und Rechtsträgern			
3512	Einzahlungen aus empfangenen Darlehen von Beteiligungen			
3513	Einzahlungen aus empfangenen Darlehen von Unternehmen und privaten Haushalten			
3514	Einzahlungen aus Finanzschulden (Finanzunternehmen)			
353	Einzahlungen infolge eines Kapitaltausch bei derivativen Finanzinstrumenten mit Grundgeschäft	0,00	0,00	0,00
3530	Einzahlungen infolge eines Kapitaltausch bei derivativen Finanzinstrumenten mit Grundgeschäft			
355	Einzahlungen aus dem Abgang von Finanzinstrumenten	0,00	0,00	0,00
3550	Einzahlungen aus dem Abgang von Finanzinstrumenten			
35	Summe Einzahlungen aus der Finanzierungstätigkeit	0,00	0,00	0,00
361	Auszahlungen aus der Tilgung von Finanzschulden	11.232,52	11.200,00	32,52

Öffentliche Ordnung und Sicherheit (Gruppe 1)

MVAG	Mittelverwendungs- und aufbringungsgruppen (1. und 2. Ebene)	RA 2020	VA 2020	RA - VA
3611	Auszahlungen aus empfangenen Darlehen von öffentlichen Körperschaften und Rechtsträgern			
3612	Auszahlungen aus empfangenen Darlehen von Beteiligungen			
3613	Auszahlungen aus empfangenen Darlehen von Unternehmen und privaten Haushalten			
3614	Auszahlungen aus Finanzschulden	11.232,52	11.200,00	32,52
3615	Auszahlung aus der Rückzahlung von Leasingverbindlichkeiten			
363	Auszahlungen infolge eines Kapitaltausch bei derivativen Finanzinstrumenten mit Grundgeschäft	0,00	0,00	0,00
3630	Auszahlungen infolge eines Kapitaltausch bei derivativen Finanzinstrumenten mit Grundgeschäft			
365	Auszahlungen für den Erwerb von Finanzinstrumenten	0,00	0,00	0,00
3650	Auszahlungen für den Erwerb von Finanzinstrumenten			
36	Summe Auszahlungen aus der Finanzierungstätigkeit	11.232,52	11.200,00	32,52
SA4	Saldo (4) Geldfluss aus der Finanzierungstätigkeit (35 – 36)	-11.232,52	-11.200,00	-32,52
SA5	Saldo (5) Geldfluss aus der voranschlagswirksamen Gebarung (Saldo 3 + Saldo 4)	-392.044,24	-350.700,00	-41.344,24

Unterricht, Erziehung, Sport und Wissenschaft (Gruppe 2)

MVAG	Mittelverwendungs- und aufbringungsgruppen (1. und 2. Ebene)	RA 2020	VA 2020	RA - VA
311	Einzahlungen aus der operativen Verwaltungstätigkeit	51.739,61	81.400,00	-29.660,39
3111	Einzahlungen aus eigenen Abgaben			
3112	Einzahlungen aus Ertragsanteilen			
3113	Einzahlungen aus Gebühren			
3114	Einzahlungen aus Leistungen	36.928,80	65.900,00	-28.971,20
3115	Einzahlungen aus Besitz und wirtschaftlicher Tätigkeit	7.267,65	9.500,00	-2.232,35
3116	Einzahlungen aus Veräußerung von geringwertigen Wirtschaftsgütern (GWG) und sonstige Einzahlungen	7.543,16	6.000,00	1.543,16
312	Einzahlungen aus Transfers (ohne Kapitaltransfers)	139.439,58	47.900,00	91.539,58
3121	Transferzahlungen von Trägern des öffentlichen Rechts	139.439,58	47.900,00	91.539,58
3122	Transferzahlungen von Beteiligungen			
3123	Transferzahlungen von Unternehmen (inkl. Finanzunternehmen)			
3124	Transferzahlungen von Haushalte und Organisationen ohne Erwerbscharakter			
3125	Transferzahlungen vom Ausland			
3126	Investitions- und Tilgungszuschüsse zwischen Unternehmungen und Betrieben der Gebietskörperschaft und der Gebietskörperschaft			
313	Einzahlungen aus Finanzerträgen	1.174,60	0,00	1.174,60
3131	Einzahlungen aus Zinserträgen			
3133	Einzahlungen aus Gewinnentnahmen von marktbestimmten Betrieben			
3134	Sonstige Einzahlungen aus Finanzerträgen	1.174,60		1.174,60
3135	Einzahlungen aus Dividenden/Gewinnausschüttungen			
31	Summe Einzahlungen operative Gebarung	192.353,79	129.300,00	63.053,79
321	Auszahlungen aus Personalaufwand	535.716,08	523.100,00	12.616,08
3211	Auszahlungen für Personalaufwand Bezüge, Nebengebühren, und Mehrleistungsvergütungen)	422.517,00	412.900,00	9.617,00
3212	Auszahlungen für gesetzliche und freiwillige Sozialaufwendungen	106.579,00	103.200,00	3.379,00
3213	Auszahlungen aus sonstigem Personalaufwand	6.620,08	7.000,00	-379,92
322	Auszahlungen aus Sachaufwand (ohne Transferaufwand)	549.506,74	634.800,00	-85.293,26
3221	Auszahlungen für Gebrauchs- und Verbrauchsgüter, Handelswaren	64.305,78	69.400,00	-5.094,22
3222	Auszahlungen für Verwaltungs- und Betriebsaufwand	95.034,03	99.600,00	-4.565,97
3223	Auszahlungen für Leasing- und Mietaufwand	12.281,60	14.000,00	-1.718,40
3224	Auszahlungen für Instandhaltung	58.975,44	123.100,00	-64.124,56
3225	Sonstige Auszahlungen aus Sachaufwand	318.909,89	328.700,00	-9.790,11
323	Auszahlungen aus Transfers (ohne Kapitaltransfers)	463.039,90	467.000,00	-3.960,10
3231	Transferzahlungen an Träger des öffentlichen Rechts	431.077,08	431.000,00	77,08
3232	Transferzahlungen an Beteiligungen			
3233	Transferzahlungen an Unternehmen (inkl. Finanzunternehmen)			

Unterricht, Erziehung, Sport und Wissenschaft (Gruppe 2)

MVAG	Mittelverwendungs- und aufbringungsgruppen (1. und 2. Ebene)	RA 2020	VA 2020	RA - VA
3234	Transferzahlungen an Haushalte und Organisationen ohne Erwerbscharakter	31.962,82	36.000,00	-4.037,18
3235	Transferzahlungen an das Ausland			
3236	Investitions- und Tilgungszuschüsse zwischen Unternehmungen und Betrieben der Gebietskörperschaft und der Gebietskörperschaft			
324	Auszahlungen aus Finanzaufwand	1.535,19	10.000,00	-8.464,81
3241	Auszahlungen für Zinsaufwand, für Finanzierungsleasing, für Forderungskauf, für Finanzschulden und derivative Finanzinstrumente m	1.535,19	10.000,00	-8.464,81
3242	Auszahlungen für Zinsen aus derivativen Finanzinstrumenten ohne Grundgeschäft			
3243	Auszahlung aus Gewinnentnahmen von marktbestimmten Betrieben			
3244	Sonstige Auszahlungen aus Finanzaufwendungen			
32	Summe Auszahlungen operative Gebarung	1.549.797,91	1.634.900,00	-85.102,09
SA1	Saldo (1) Geldfluss aus der Operativen Gebarung (31 – 32)	-1.357.444,12	-1.505.600,00	148.155,88
331	Einzahlungen aus der Investitionstätigkeit	0,00	0,00	0,00
3311	Einzahlungen aus der Veräußerung von immateriellem Vermögen			
3312	Einzahlungen aus der Veräußerung von Grundstücken und Grundstückeinrichtungen			
3313	Einzahlungen aus der Veräußerung von Gebäuden und Bauten			
3314	Einzahlungen aus der Veräußerung von technischen Anlagen, Fahrzeuge und Maschinen			
3315	Einzahlungen aus der Veräußerung von Amts-, Betriebs- und Geschäftsausstattung			
3316	Einzahlungen aus der Veräußerung von Kulturgütern			
3317	Einzahlungen aus der Veräußerung von Beteiligungen			
332	Einzahlungen aus der Rückzahlung von Darlehen sowie gewährten Vorschüssen	0,00	0,00	0,00
3321	Einzahlungen aus Darlehen an Träger des öffentlichen Rechts			
3322	Einzahlungen aus Darlehen an Beteiligungen			
3323	Einzahlungen aus Darlehen an Unternehmen und Haushalte			
3325	Einzahlungen aus Vorschüssen und Anzahlungen			
333	Einzahlungen aus Kapitaltransfers	0,00	1.200,00	-1.200,00
3331	Kapitaltransferzahlungen von Trägern des öffentlichen Rechts		1.200,00	-1.200,00
3332	Kapitaltransferzahlungen von Beteiligungen			
3333	Kapitaltransferzahlungen von Unternehmen			
3334	Kapitaltransferzahlungen von Haushalten und Organisationen ohne Erwerbscharakter			
3335	Kapitaltransferzahlungen vom Ausland			
33	Summe Einzahlungen investive Gebarung	0,00	1.200,00	-1.200,00
341	Auszahlungen aus der Investitionstätigkeit	141.336,12	1.150.000,00	-1.008.663,88
3411	Auszahlungen für den Erwerb von immateriellem Vermögen			

Unterricht, Erziehung, Sport und Wissenschaft (Gruppe 2)

MVAG	Mittelverwendungs- und aufbringungsgruppen (1. und 2. Ebene)	RA 2020	VA 2020	RA - VA
3412	Auszahlungen für den Erwerb von Grundstücken und Grundstückseinrichtungen		200.200,00	-200.200,00
3413	Auszahlungen für den Erwerb von Gebäuden und Bauten	134.224,50	900.000,00	-765.775,50
3414	Auszahlungen für den Erwerb von technischen Anlagen, Fahrzeuge und Maschinen			
3415	Auszahlungen für den Erwerb von Amts-, Betriebs- und Geschäftsausstattung	7.111,62	49.800,00	-42.688,38
3416	Auszahlungen für den Erwerb von Kulturgütern			
3417	Auszahlungen für den Erwerb von Beteiligungen			
342	Auszahlungen von gewährten Darlehen sowie gewährten Vorschüssen	0,00	0,00	0,00
3421	Auszahlung von Darlehen an Träger des öffentlichen Rechts			
3422	Auszahlung von Darlehen an Beteiligungen			
3423	Auszahlung von Darlehen an Unternehmen und Haushalte			
3425	Auszahlungen von Vorschüssen und Anzahlungen			
343	Auszahlungen aus Kapitaltransfers	0,00	0,00	0,00
3431	Kapitaltransferzahlungen an Träger des öffentlichen Rechts			
3432	Kapitaltransferzahlungen an Beteiligungen			
3433	Kapitaltransferzahlungen an Unternehmen (Finanzunternehmen)			
3434	Kapitaltransferzahlungen an Haushalte und Organisationen ohne Erwerbscharakter			
3435	Kapitaltransferzahlungen an das Ausland			
34	Summe Auszahlungen investive Gebarung	141.336,12	1.150.000,00	-1.008.663,88
SA2	Saldo (2) Geldfluss aus der Investiven Gebarung (33 – 34)	-141.336,12	-1.148.800,00	1.007.463,88
SA3	Saldo (3) Nettofinanzierungssaldo (Saldo 1 + Saldo 2)	-1.498.780,24	-2.654.400,00	1.155.619,76
351	Einzahlungen aus der Aufnahme von Finanzschulden	0,00	1.100.000,00	-1.100.000,00
3511	Einzahlungen aus empfangenen Darlehen von öffentlichen Körperschaften und Rechtsträgern			
3512	Einzahlungen aus empfangenen Darlehen von Beteiligungen			
3513	Einzahlungen aus empfangenen Darlehen von Unternehmen und privaten Haushalten			
3514	Einzahlungen aus Finanzschulden (Finanzunternehmen)		1.100.000,00	-1.100.000,00
353	Einzahlungen infolge eines Kapitaltausch bei derivativen Finanzinstrumenten mit Grundgeschäft	0,00	0,00	0,00
3530	Einzahlungen infolge eines Kapitaltausch bei derivativen Finanzinstrumenten mit Grundgeschäft			
355	Einzahlungen aus dem Abgang von Finanzinstrumenten	0,00	0,00	0,00
3550	Einzahlungen aus dem Abgang von Finanzinstrumenten			
35	Summe Einzahlungen aus der Finanzierungstätigkeit	0,00	1.100.000,00	-1.100.000,00
361	Auszahlungen aus der Tilgung von Finanzschulden	24.310,00	24.300,00	10,00

Unterricht, Erziehung, Sport und Wissenschaft (Gruppe 2)

MVAG	Mittelverwendungs- und aufbringungsgruppen (1. und 2. Ebene)	RA 2020	VA 2020	RA - VA
3611	Auszahlungen aus empfangenen Darlehen von öffentlichen Körperschaften und Rechtsträgern			
3612	Auszahlungen aus empfangenen Darlehen von Beteiligungen			
3613	Auszahlungen aus empfangenen Darlehen von Unternehmen und privaten Haushalten			
3614	Auszahlungen aus Finanzschulden	24.310,00	24.300,00	10,00
3615	Auszahlung aus der Rückzahlung von Leasingverbindlichkeiten			
363	Auszahlungen infolge eines Kapitaltausch bei derivativen Finanzinstrumenten mit Grundgeschäft	0,00	0,00	0,00
3630	Auszahlungen infolge eines Kapitaltausch bei derivativen Finanzinstrumenten mit Grundgeschäft			
365	Auszahlungen für den Erwerb von Finanzinstrumenten	0,00	0,00	0,00
3650	Auszahlungen für den Erwerb von Finanzinstrumenten			
36	Summe Auszahlungen aus der Finanzierungstätigkeit	24.310,00	24.300,00	10,00
SA4	Saldo (4) Geldfluss aus der Finanzierungstätigkeit (35 – 36)	-24.310,00	1.075.700,00	-1.100.010,00
SA5	Saldo (5) Geldfluss aus der voranschlagswirksamen Gebarung (Saldo 3 + Saldo 4)	-1.523.090,24	-1.578.700,00	55.609,76

Kunst, Kultur und Kultus (Gruppe 3)

MVAG	Mittelverwendungs- und aufbringungsgruppen (1. und 2. Ebene)	RA 2020	VA 2020	RA - VA
311	Einzahlungen aus der operativen Verwaltungstätigkeit	285.365,56	264.300,00	21.065,56
3111	Einzahlungen aus eigenen Abgaben			
3112	Einzahlungen aus Ertragsanteilen			
3113	Einzahlungen aus Gebühren			
3114	Einzahlungen aus Leistungen	242.086,95	247.500,00	-5.413,05
3115	Einzahlungen aus Besitz und wirtschaftlicher Tätigkeit	15.060,61	15.800,00	-739,39
3116	Einzahlungen aus Veräußerung von geringwertigen Wirtschaftsgütern (GWG) und sonstige Einzahlungen	28.218,00	1.000,00	27.218,00
312	Einzahlungen aus Transfers (ohne Kapitaltransfers)	16.142,28	0,00	16.142,28
3121	Transferzahlungen von Trägern des öffentlichen Rechts	16.142,28		16.142,28
3122	Transferzahlungen von Beteiligungen			
3123	Transferzahlungen von Unternehmen (inkl. Finanzunternehmen)			
3124	Transferzahlungen von Haushalte und Organisationen ohne Erwerbscharakter			
3125	Transferzahlungen vom Ausland			
3126	Investitions- und Tilgungszuschüsse zwischen Unternehmungen und Betrieben der Gebietskörperschaft und der Gebietskörperschaft			
313	Einzahlungen aus Finanzerträgen	0,00	0,00	0,00
3131	Einzahlungen aus Zinserträgen			
3133	Einzahlungen aus Gewinnentnahmen von marktbestimmten Betrieben			
3134	Sonstige Einzahlungen aus Finanzerträgen			
3135	Einzahlungen aus Dividenden/Gewinnausschüttungen			
31	Summe Einzahlungen operative Gebarung	301.507,84	264.300,00	37.207,84
321	Auszahlungen aus Personalaufwand	490.212,84	494.200,00	-3.987,16
3211	Auszahlungen für Personalaufwand Bezüge, Nebengebühren, und Mehrleistungsvergütungen)	393.237,30	396.100,00	-2.862,70
3212	Auszahlungen für gesetzliche und freiwillige Sozialaufwendungen	96.975,54	97.900,00	-924,46
3213	Auszahlungen aus sonstigem Personalaufwand		200,00	-200,00
322	Auszahlungen aus Sachaufwand (ohne Transferaufwand)	100.378,51	145.000,00	-44.621,49
3221	Auszahlungen für Gebrauchs- und Verbrauchsgüter, Handelswaren	5.134,10	5.300,00	-165,90
3222	Auszahlungen für Verwaltungs- und Betriebsaufwand	28.415,95	28.300,00	115,95
3223	Auszahlungen für Leasing- und Mietaufwand	9.490,94	10.900,00	-1.409,06
3224	Auszahlungen für Instandhaltung	11.549,92	25.200,00	-13.650,08
3225	Sonstige Auszahlungen aus Sachaufwand	45.787,60	75.300,00	-29.512,40
323	Auszahlungen aus Transfers (ohne Kapitaltransfers)	9.374,49	12.000,00	-2.625,51
3231	Transferzahlungen an Träger des öffentlichen Rechts			
3232	Transferzahlungen an Beteiligungen			
3233	Transferzahlungen an Unternehmen (inkl. Finanzunternehmen)	3.000,00	3.000,00	

Kunst, Kultur und Kultus (Gruppe 3)

MVAG	Mittelverwendungs- und aufbringungsgruppen (1. und 2. Ebene)	RA 2020	VA 2020	RA - VA
3234	Transferzahlungen an Haushalte und Organisationen ohne Erwerbscharakter	6.374,49	9.000,00	-2.625,51
3235	Transferzahlungen an das Ausland			
3236	Investitions- und Tilgungszuschüsse zwischen Unternehmungen und Betrieben der Gebietskörperschaft und der Gebietskörperschaft			
324	Auszahlungen aus Finanzaufwand	0,00	0,00	0,00
3241	Auszahlungen für Zinsaufwand, für Finanzierungsleasing, für Forderungskauf, für Finanzschulden und derivative Finanzinstrumente m			
3242	Auszahlungen für Zinsen aus derivativen Finanzinstrumenten ohne Grundgeschäft			
3243	Auszahlung aus Gewinnentnahmen von marktbestimmten Betrieben			
3244	Sonstige Auszahlungen aus Finanzaufwendungen			
32	Summe Auszahlungen operative Gebarung	599.965,84	651.200,00	-51.234,16
SA1	Saldo (1) Geldfluss aus der Operativen Gebarung (31 – 32)	-298.458,00	-386.900,00	88.442,00
331	Einzahlungen aus der Investitionstätigkeit	0,00	0,00	0,00
3311	Einzahlungen aus der Veräußerung von immateriellem Vermögen			
3312	Einzahlungen aus der Veräußerung von Grundstücken und Grundstückeinrichtungen			
3313	Einzahlungen aus der Veräußerung von Gebäuden und Bauten			
3314	Einzahlungen aus der Veräußerung von technischen Anlagen, Fahrzeuge und Maschinen			
3315	Einzahlungen aus der Veräußerung von Amts-, Betriebs- und Geschäftsausstattung			
3316	Einzahlungen aus der Veräußerung von Kulturgütern			
3317	Einzahlungen aus der Veräußerung von Beteiligungen			
332	Einzahlungen aus der Rückzahlung von Darlehen sowie gewährten Vorschüssen	0,00	0,00	0,00
3321	Einzahlungen aus Darlehen an Träger des öffentlichen Rechts			
3322	Einzahlungen aus Darlehen an Beteiligungen			
3323	Einzahlungen aus Darlehen an Unternehmen und Haushalte			
3325	Einzahlungen aus Vorschüssen und Anzahlungen			
333	Einzahlungen aus Kapitaltransfers	0,00	0,00	0,00
3331	Kapitaltransferzahlungen von Trägern des öffentlichen Rechts			
3332	Kapitaltransferzahlungen von Beteiligungen			
3333	Kapitaltransferzahlungen von Unternehmen			
3334	Kapitaltransferzahlungen von Haushalten und Organisationen ohne Erwerbscharakter			
3335	Kapitaltransferzahlungen vom Ausland			
33	Summe Einzahlungen investive Gebarung	0,00	0,00	0,00
341	Auszahlungen aus der Investitionstätigkeit	3.368,80	11.000,00	-7.631,20
3411	Auszahlungen für den Erwerb von immateriellem Vermögen			

Kunst, Kultur und Kultus (Gruppe 3)

MVAG	Mittelverwendungs- und aufbringungsgruppen (1. und 2. Ebene)	RA 2020	VA 2020	RA - VA
3412	Auszahlungen für den Erwerb von Grundstücken und Grundstückseinrichtungen			
3413	Auszahlungen für den Erwerb von Gebäuden und Bauten			
3414	Auszahlungen für den Erwerb von technischen Anlagen, Fahrzeuge und Maschinen			
3415	Auszahlungen für den Erwerb von Amts-, Betriebs- und Geschäftsausstattung	3.368,80	11.000,00	-7.631,20
3416	Auszahlungen für den Erwerb von Kulturgütern			
3417	Auszahlungen für den Erwerb von Beteiligungen			
342	Auszahlungen von gewährten Darlehen sowie gewährten Vorschüssen	0,00	0,00	0,00
3421	Auszahlung von Darlehen an Träger des öffentlichen Rechts			
3422	Auszahlung von Darlehen an Beteiligungen			
3423	Auszahlung von Darlehen an Unternehmen und Haushalte			
3425	Auszahlungen von Vorschüssen und Anzahlungen			
343	Auszahlungen aus Kapitaltransfers	0,00	0,00	0,00
3431	Kapitaltransferzahlungen an Träger des öffentlichen Rechts			
3432	Kapitaltransferzahlungen an Beteiligungen			
3433	Kapitaltransferzahlungen an Unternehmen (Finanzunternehmen)			
3434	Kapitaltransferzahlungen an Haushalte und Organisationen ohne Erwerbscharakter			
3435	Kapitaltransferzahlungen an das Ausland			
34	Summe Auszahlungen investive Gebarung	3.368,80	11.000,00	-7.631,20
SA2	Saldo (2) Geldfluss aus der Investiven Gebarung (33 – 34)	-3.368,80	-11.000,00	7.631,20
SA3	Saldo (3) Nettofinanzierungssaldo (Saldo 1 + Saldo 2)	-301.826,80	-397.900,00	96.073,20
351	Einzahlungen aus der Aufnahme von Finanzschulden	0,00	0,00	0,00
3511	Einzahlungen aus empfangenen Darlehen von öffentlichen Körperschaften und Rechtsträgern			
3512	Einzahlungen aus empfangenen Darlehen von Beteiligungen			
3513	Einzahlungen aus empfangenen Darlehen von Unternehmen und privaten Haushalten			
3514	Einzahlungen aus Finanzschulden (Finanzunternehmen)			
353	Einzahlungen infolge eines Kapitaltausch bei derivativen Finanzinstrumenten mit Grundgeschäft	0,00	0,00	0,00
3530	Einzahlungen infolge eines Kapitaltausch bei derivativen Finanzinstrumenten mit Grundgeschäft			
355	Einzahlungen aus dem Abgang von Finanzinstrumenten	0,00	0,00	0,00
3550	Einzahlungen aus dem Abgang von Finanzinstrumenten			
35	Summe Einzahlungen aus der Finanzierungstätigkeit	0,00	0,00	0,00
361	Auszahlungen aus der Tilgung von Finanzschulden	0,00	0,00	0,00

Kunst, Kultur und Kultus (Gruppe 3)

MVAG	Mittelverwendungs- und aufbringungsgruppen (1. und 2. Ebene)	RA 2020	VA 2020	RA - VA
3611	Auszahlungen aus empfangenen Darlehen von öffentlichen Körperschaften und Rechtsträgern			
3612	Auszahlungen aus empfangenen Darlehen von Beteiligungen			
3613	Auszahlungen aus empfangenen Darlehen von Unternehmen und privaten Haushalten			
3614	Auszahlungen aus Finanzschulden			
3615	Auszahlung aus der Rückzahlung von Leasingverbindlichkeiten			
363	Auszahlungen infolge eines Kapitaltausch bei derivativen Finanzinstrumenten mit Grundgeschäft	0,00	0,00	0,00
3630	Auszahlungen infolge eines Kapitaltausch bei derivativen Finanzinstrumenten mit Grundgeschäft			
365	Auszahlungen für den Erwerb von Finanzinstrumenten	0,00	0,00	0,00
3650	Auszahlungen für den Erwerb von Finanzinstrumenten			
36	Summe Auszahlungen aus der Finanzierungstätigkeit	0,00	0,00	0,00
SA4	Saldo (4) Geldfluss aus der Finanzierungstätigkeit (35 – 36)	0,00	0,00	0,00
SA5	Saldo (5) Geldfluss aus der voranschlagswirksamen Gebarung (Saldo 3 + Saldo 4)	-301.826,80	-397.900,00	96.073,20

Soziale Wohlfahrt und Wohnbauförderung (Gruppe 4)

MVAG	Mittelverwendungs- und aufbringungsgruppen (1. und 2. Ebene)	RA 2020	VA 2020	RA - VA
311	Einzahlungen aus der operativen Verwaltungstätigkeit	17.343,10	22.100,00	-4.756,90
3111	Einzahlungen aus eigenen Abgaben			
3112	Einzahlungen aus Ertragsanteilen			
3113	Einzahlungen aus Gebühren			
3114	Einzahlungen aus Leistungen	10.709,50	7.000,00	3.709,50
3115	Einzahlungen aus Besitz und wirtschaftlicher Tätigkeit			
3116	Einzahlungen aus Veräußerung von geringwertigen Wirtschaftsgütern (GWG) und sonstige Einzahlungen	6.633,60	15.100,00	-8.466,40
312	Einzahlungen aus Transfers (ohne Kapitaltransfers)	247.481,95	98.600,00	148.881,95
3121	Transferzahlungen von Trägern des öffentlichen Rechts	122.790,08	13.500,00	109.290,08
3122	Transferzahlungen von Beteiligungen			
3123	Transferzahlungen von Unternehmen (inkl. Finanzunternehmen)			
3124	Transferzahlungen von Haushalte und Organisationen ohne Erwerbscharakter	124.691,87	85.100,00	39.591,87
3125	Transferzahlungen vom Ausland			
3126	Investitions- und Tilgungszuschüsse zwischen Unternehmungen und Betrieben der Gebietskörperschaft und der Gebietskörperschaft			
313	Einzahlungen aus Finanzerträgen	0,00	0,00	0,00
3131	Einzahlungen aus Zinserträgen			
3133	Einzahlungen aus Gewinnentnahmen von marktbestimmten Betrieben			
3134	Sonstige Einzahlungen aus Finanzerträgen			
3135	Einzahlungen aus Dividenden/Gewinnausschüttungen			
31	Summe Einzahlungen operative Gebarung	264.825,05	120.700,00	144.125,05
321	Auszahlungen aus Personalaufwand	179.938,79	182.000,00	-2.061,21
3211	Auszahlungen für Personalaufwand Bezüge, Nebengebühren, und Mehrleistungsvergütungen)	144.837,64	145.600,00	-762,36
3212	Auszahlungen für gesetzliche und freiwillige Sozialaufwendungen	34.825,19	35.900,00	-1.074,81
3213	Auszahlungen aus sonstigem Personalaufwand	275,96	500,00	-224,04
322	Auszahlungen aus Sachaufwand (ohne Transferaufwand)	96.649,14	83.300,00	13.349,14
3221	Auszahlungen für Gebrauchs- und Verbrauchsgüter, Handelswaren	6.792,77	8.100,00	-1.307,23
3222	Auszahlungen für Verwaltungs- und Betriebsaufwand	14.217,18	7.900,00	6.317,18
3223	Auszahlungen für Leasing- und Mietaufwand			
3224	Auszahlungen für Instandhaltung	9.362,02	7.200,00	2.162,02
3225	Sonstige Auszahlungen aus Sachaufwand	66.277,17	60.100,00	6.177,17
323	Auszahlungen aus Transfers (ohne Kapitaltransfers)	1.639.315,94	1.649.800,00	-10.484,06
3231	Transferzahlungen an Träger des öffentlichen Rechts	1.521.928,70	1.527.300,00	-5.371,30
3232	Transferzahlungen an Beteiligungen			
3233	Transferzahlungen an Unternehmen (inkl. Finanzunternehmen)			

Soziale Wohlfahrt und Wohnbauförderung (Gruppe 4)

MVAG	Mittelverwendungs- und aufbringungsgruppen (1. und 2. Ebene)	RA 2020	VA 2020	RA - VA
3234	Transferzahlungen an Haushalte und Organisationen ohne Erwerbscharakter	117.387,24	122.500,00	-5.112,76
3235	Transferzahlungen an das Ausland			
3236	Investitions- und Tilgungszuschüsse zwischen Unternehmungen und Betrieben der Gebietskörperschaft und der Gebietskörperschaft			
324	Auszahlungen aus Finanzaufwand	0,00	0,00	0,00
3241	Auszahlungen für Zinsaufwand, für Finanzierungsleasing, für Forderungskauf, für Finanzschulden und derivative Finanzinstrumente m			
3242	Auszahlungen für Zinsen aus derivativen Finanzinstrumenten ohne Grundgeschäft			
3243	Auszahlung aus Gewinnentnahmen von marktbestimmten Betrieben			
3244	Sonstige Auszahlungen aus Finanzaufwendungen			
32	Summe Auszahlungen operative Gebarung	1.915.903,87	1.915.100,00	803,87
SA1	Saldo (1) Geldfluss aus der Operativen Gebarung (31 – 32)	-1.651.078,82	-1.794.400,00	143.321,18
331	Einzahlungen aus der Investitionstätigkeit	0,00	0,00	0,00
3311	Einzahlungen aus der Veräußerung von immateriellem Vermögen			
3312	Einzahlungen aus der Veräußerung von Grundstücken und Grundstückeinrichtungen			
3313	Einzahlungen aus der Veräußerung von Gebäuden und Bauten			
3314	Einzahlungen aus der Veräußerung von technischen Anlagen, Fahrzeuge und Maschinen			
3315	Einzahlungen aus der Veräußerung von Amts-, Betriebs- und Geschäftsausstattung			
3316	Einzahlungen aus der Veräußerung von Kulturgütern			
3317	Einzahlungen aus der Veräußerung von Beteiligungen			
332	Einzahlungen aus der Rückzahlung von Darlehen sowie gewährten Vorschüssen	0,00	0,00	0,00
3321	Einzahlungen aus Darlehen an Träger des öffentlichen Rechts			
3322	Einzahlungen aus Darlehen an Beteiligungen			
3323	Einzahlungen aus Darlehen an Unternehmen und Haushalte			
3325	Einzahlungen aus Vorschüssen und Anzahlungen			
333	Einzahlungen aus Kapitaltransfers	0,00	0,00	0,00
3331	Kapitaltransferzahlungen von Trägern des öffentlichen Rechts			
3332	Kapitaltransferzahlungen von Beteiligungen			
3333	Kapitaltransferzahlungen von Unternehmen			
3334	Kapitaltransferzahlungen von Haushalten und Organisationen ohne Erwerbscharakter			
3335	Kapitaltransferzahlungen vom Ausland			
33	Summe Einzahlungen investive Gebarung	0,00	0,00	0,00
341	Auszahlungen aus der Investitionstätigkeit	0,00	0,00	0,00
3411	Auszahlungen für den Erwerb von immateriellem Vermögen			

Soziale Wohlfahrt und Wohnbauförderung (Gruppe 4)

MVAG	Mittelverwendungs- und aufbringungsgruppen (1. und 2. Ebene)	RA 2020	VA 2020	RA - VA
3412	Auszahlungen für den Erwerb von Grundstücken und Grundstückseinrichtungen			
3413	Auszahlungen für den Erwerb von Gebäuden und Bauten			
3414	Auszahlungen für den Erwerb von technischen Anlagen, Fahrzeuge und Maschinen			
3415	Auszahlungen für den Erwerb von Amts-, Betriebs- und Geschäftsausstattung			
3416	Auszahlungen für den Erwerb von Kulturgütern			
3417	Auszahlungen für den Erwerb von Beteiligungen			
342	Auszahlungen von gewährten Darlehen sowie gewährten Vorschüssen	0,00	0,00	0,00
3421	Auszahlung von Darlehen an Träger des öffentlichen Rechts			
3422	Auszahlung von Darlehen an Beteiligungen			
3423	Auszahlung von Darlehen an Unternehmen und Haushalte			
3425	Auszahlungen von Vorschüssen und Anzahlungen			
343	Auszahlungen aus Kapitaltransfers	0,00	0,00	0,00
3431	Kapitaltransferzahlungen an Träger des öffentlichen Rechts			
3432	Kapitaltransferzahlungen an Beteiligungen			
3433	Kapitaltransferzahlungen an Unternehmen (Finanzunternehmen)			
3434	Kapitaltransferzahlungen an Haushalte und Organisationen ohne Erwerbscharakter			
3435	Kapitaltransferzahlungen an das Ausland			
34	Summe Auszahlungen investive Gebarung	0,00	0,00	0,00
SA2	Saldo (2) Geldfluss aus der Investiven Gebarung (33 – 34)	0,00	0,00	0,00
SA3	Saldo (3) Nettofinanzierungssaldo (Saldo 1 + Saldo 2)	-1.651.078,82	-1.794.400,00	143.321,18
351	Einzahlungen aus der Aufnahme von Finanzschulden	0,00	0,00	0,00
3511	Einzahlungen aus empfangenen Darlehen von öffentlichen Körperschaften und Rechtsträgern			
3512	Einzahlungen aus empfangenen Darlehen von Beteiligungen			
3513	Einzahlungen aus empfangenen Darlehen von Unternehmen und privaten Haushalten			
3514	Einzahlungen aus Finanzschulden (Finanzunternehmen)			
353	Einzahlungen infolge eines Kapitaltausch bei derivativen Finanzinstrumenten mit Grundgeschäft	0,00	0,00	0,00
3530	Einzahlungen infolge eines Kapitaltausch bei derivativen Finanzinstrumenten mit Grundgeschäft			
355	Einzahlungen aus dem Abgang von Finanzinstrumenten	0,00	0,00	0,00
3550	Einzahlungen aus dem Abgang von Finanzinstrumenten			
35	Summe Einzahlungen aus der Finanzierungstätigkeit	0,00	0,00	0,00
361	Auszahlungen aus der Tilgung von Finanzschulden	0,00	0,00	0,00

Soziale Wohlfahrt und Wohnbauförderung (Gruppe 4)

MVAG	Mittelverwendungs- und aufbringungsgruppen (1. und 2. Ebene)	RA 2020	VA 2020	RA - VA
3611	Auszahlungen aus empfangenen Darlehen von öffentlichen Körperschaften und Rechtsträgern			
3612	Auszahlungen aus empfangenen Darlehen von Beteiligungen			
3613	Auszahlungen aus empfangenen Darlehen von Unternehmen und privaten Haushalten			
3614	Auszahlungen aus Finanzschulden			
3615	Auszahlung aus der Rückzahlung von Leasingverbindlichkeiten			
363	Auszahlungen infolge eines Kapitaltausch bei derivativen Finanzinstrumenten mit Grundgeschäft	0,00	0,00	0,00
3630	Auszahlungen infolge eines Kapitaltausch bei derivativen Finanzinstrumenten mit Grundgeschäft			
365	Auszahlungen für den Erwerb von Finanzinstrumenten	0,00	0,00	0,00
3650	Auszahlungen für den Erwerb von Finanzinstrumenten			
36	Summe Auszahlungen aus der Finanzierungstätigkeit	0,00	0,00	0,00
SA4	Saldo (4) Geldfluss aus der Finanzierungstätigkeit (35 – 36)	0,00	0,00	0,00
SA5	Saldo (5) Geldfluss aus der voranschlagswirksamen Gebarung (Saldo 3 + Saldo 4)	-1.651.078,82	-1.794.400,00	143.321,18

Gesundheit (Gruppe 5)

MVAG	Mittelverwendungs- und aufbringungsgruppen (1. und 2. Ebene)	RA 2020	VA 2020	RA - VA
311	Einzahlungen aus der operativen Verwaltungstätigkeit	2.050,00	3.000,00	-950,00
3111	Einzahlungen aus eigenen Abgaben			
3112	Einzahlungen aus Ertragsanteilen			
3113	Einzahlungen aus Gebühren			
3114	Einzahlungen aus Leistungen	2.050,00	3.000,00	-950,00
3115	Einzahlungen aus Besitz und wirtschaftlicher Tätigkeit			
3116	Einzahlungen aus Veräußerung von geringwertigen Wirtschaftsgütern (GWG) und sonstige Einzahlungen			
312	Einzahlungen aus Transfers (ohne Kapitaltransfers)	90,00	0,00	90,00
3121	Transferzahlungen von Trägern des öffentlichen Rechts	90,00		90,00
3122	Transferzahlungen von Beteiligungen			
3123	Transferzahlungen von Unternehmen (inkl. Finanzunternehmen)			
3124	Transferzahlungen von Haushalte und Organisationen ohne Erwerbscharakter			
3125	Transferzahlungen vom Ausland			
3126	Investitions- und Tilgungszuschüsse zwischen Unternehmungen und Betrieben der Gebietskörperschaft und der Gebietskörperschaft			
313	Einzahlungen aus Finanzerträgen	0,00	0,00	0,00
3131	Einzahlungen aus Zinserträgen			
3133	Einzahlungen aus Gewinnentnahmen von marktbestimmten Betrieben			
3134	Sonstige Einzahlungen aus Finanzerträgen			
3135	Einzahlungen aus Dividenden/Gewinnausschüttungen			
31	Summe Einzahlungen operative Gebarung	2.140,00	3.000,00	-860,00
321	Auszahlungen aus Personalaufwand	24.028,96	30.000,00	-5.971,04
3211	Auszahlungen für Personalaufwand Bezüge, Nebengebühren, und Mehrleistungsvergütungen)	24.028,96	30.000,00	-5.971,04
3212	Auszahlungen für gesetzliche und freiwillige Sozialaufwendungen			
3213	Auszahlungen aus sonstigem Personalaufwand			
322	Auszahlungen aus Sachaufwand (ohne Transferaufwand)	28.306,19	17.500,00	10.806,19
3221	Auszahlungen für Gebrauchs- und Verbrauchsgüter, Handelswaren			
3222	Auszahlungen für Verwaltungs- und Betriebsaufwand			
3223	Auszahlungen für Leasing- und Mietaufwand			
3224	Auszahlungen für Instandhaltung		2.000,00	-2.000,00
3225	Sonstige Auszahlungen aus Sachaufwand	28.306,19	15.500,00	12.806,19
323	Auszahlungen aus Transfers (ohne Kapitaltransfers)	2.296.026,19	2.308.100,00	-12.073,81
3231	Transferzahlungen an Träger des öffentlichen Rechts	2.196.946,20	2.209.500,00	-12.553,80
3232	Transferzahlungen an Beteiligungen			
3233	Transferzahlungen an Unternehmen (inkl. Finanzunternehmen)			

Gesundheit (Gruppe 5)

MVAG	Mittelverwendungs- und aufbringungsgruppen (1. und 2. Ebene)	RA 2020	VA 2020	RA - VA
3234	Transferzahlungen an Haushalte und Organisationen ohne Erwerbscharakter	99.079,99	98.600,00	479,99
3235	Transferzahlungen an das Ausland			
3236	Investitions- und Tilgungszuschüsse zwischen Unternehmungen und Betrieben der Gebietskörperschaft und der Gebietskörperschaft			
324	Auszahlungen aus Finanzaufwand	0,00	0,00	0,00
3241	Auszahlungen für Zinsaufwand, für Finanzierungsleasing, für Forderungskauf, für Finanzschulden und derivative Finanzinstrumente m			
3242	Auszahlungen für Zinsen aus derivativen Finanzinstrumenten ohne Grundgeschäft			
3243	Auszahlung aus Gewinnentnahmen von marktbestimmten Betrieben			
3244	Sonstige Auszahlungen aus Finanzaufwendungen			
32	Summe Auszahlungen operative Gebarung	2.348.361,34	2.355.600,00	-7.238,66
SA1	Saldo (1) Geldfluss aus der Operativen Gebarung (31 – 32)	-2.346.221,34	-2.352.600,00	6.378,66
331	Einzahlungen aus der Investitionstätigkeit	0,00	0,00	0,00
3311	Einzahlungen aus der Veräußerung von immateriellem Vermögen			
3312	Einzahlungen aus der Veräußerung von Grundstücken und Grundstückeinrichtungen			
3313	Einzahlungen aus der Veräußerung von Gebäuden und Bauten			
3314	Einzahlungen aus der Veräußerung von technischen Anlagen, Fahrzeuge und Maschinen			
3315	Einzahlungen aus der Veräußerung von Amts-, Betriebs- und Geschäftsausstattung			
3316	Einzahlungen aus der Veräußerung von Kulturgütern			
3317	Einzahlungen aus der Veräußerung von Beteiligungen			
332	Einzahlungen aus der Rückzahlung von Darlehen sowie gewährten Vorschüssen	0,00	0,00	0,00
3321	Einzahlungen aus Darlehen an Träger des öffentlichen Rechts			
3322	Einzahlungen aus Darlehen an Beteiligungen			
3323	Einzahlungen aus Darlehen an Unternehmen und Haushalte			
3325	Einzahlungen aus Vorschüssen und Anzahlungen			
333	Einzahlungen aus Kapitaltransfers	0,00	0,00	0,00
3331	Kapitaltransferzahlungen von Trägern des öffentlichen Rechts			
3332	Kapitaltransferzahlungen von Beteiligungen			
3333	Kapitaltransferzahlungen von Unternehmen			
3334	Kapitaltransferzahlungen von Haushalten und Organisationen ohne Erwerbscharakter			
3335	Kapitaltransferzahlungen vom Ausland			
33	Summe Einzahlungen investive Gebarung	0,00	0,00	0,00
341	Auszahlungen aus der Investitionstätigkeit	0,00	15.000,00	-15.000,00
3411	Auszahlungen für den Erwerb von immateriellem Vermögen			

Gesundheit (Gruppe 5)

MVAG	Mittelverwendungs- und aufbringungsgruppen (1. und 2. Ebene)	RA 2020	VA 2020	RA - VA
3412	Auszahlungen für den Erwerb von Grundstücken und Grundstückseinrichtungen		15.000,00	-15.000,00
3413	Auszahlungen für den Erwerb von Gebäuden und Bauten			
3414	Auszahlungen für den Erwerb von technischen Anlagen, Fahrzeuge und Maschinen			
3415	Auszahlungen für den Erwerb von Amts-, Betriebs- und Geschäftsausstattung			
3416	Auszahlungen für den Erwerb von Kulturgütern			
3417	Auszahlungen für den Erwerb von Beteiligungen			
342	Auszahlungen von gewährten Darlehen sowie gewährten Vorschüssen	0,00	0,00	0,00
3421	Auszahlung von Darlehen an Träger des öffentlichen Rechts			
3422	Auszahlung von Darlehen an Beteiligungen			
3423	Auszahlung von Darlehen an Unternehmen und Haushalte			
3425	Auszahlungen von Vorschüssen und Anzahlungen			
343	Auszahlungen aus Kapitaltransfers	0,00	0,00	0,00
3431	Kapitaltransferzahlungen an Träger des öffentlichen Rechts			
3432	Kapitaltransferzahlungen an Beteiligungen			
3433	Kapitaltransferzahlungen an Unternehmen (Finanzunternehmen)			
3434	Kapitaltransferzahlungen an Haushalte und Organisationen ohne Erwerbscharakter			
3435	Kapitaltransferzahlungen an das Ausland			
34	Summe Auszahlungen investive Gebarung	0,00	15.000,00	-15.000,00
SA2	Saldo (2) Geldfluss aus der Investiven Gebarung (33 – 34)	0,00	-15.000,00	15.000,00
SA3	Saldo (3) Nettofinanzierungssaldo (Saldo 1 + Saldo 2)	-2.346.221,34	-2.367.600,00	21.378,66
351	Einzahlungen aus der Aufnahme von Finanzschulden	0,00	0,00	0,00
3511	Einzahlungen aus empfangenen Darlehen von öffentlichen Körperschaften und Rechtsträgern			
3512	Einzahlungen aus empfangenen Darlehen von Beteiligungen			
3513	Einzahlungen aus empfangenen Darlehen von Unternehmen und privaten Haushalten			
3514	Einzahlungen aus Finanzschulden (Finanzunternehmen)			
353	Einzahlungen infolge eines Kapitaltausch bei derivativen Finanzinstrumenten mit Grundgeschäft	0,00	0,00	0,00
3530	Einzahlungen infolge eines Kapitaltausch bei derivativen Finanzinstrumenten mit Grundgeschäft			
355	Einzahlungen aus dem Abgang von Finanzinstrumenten	0,00	0,00	0,00
3550	Einzahlungen aus dem Abgang von Finanzinstrumenten			
35	Summe Einzahlungen aus der Finanzierungstätigkeit	0,00	0,00	0,00
361	Auszahlungen aus der Tilgung von Finanzschulden	0,00	0,00	0,00

Gesundheit (Gruppe 5)

MVAG	Mittelverwendungs- und aufbringungsgruppen (1. und 2. Ebene)	RA 2020	VA 2020	RA - VA
3611	Auszahlungen aus empfangenen Darlehen von öffentlichen Körperschaften und Rechtsträgern			
3612	Auszahlungen aus empfangenen Darlehen von Beteiligungen			
3613	Auszahlungen aus empfangenen Darlehen von Unternehmen und privaten Haushalten			
3614	Auszahlungen aus Finanzschulden			
3615	Auszahlung aus der Rückzahlung von Leasingverbindlichkeiten			
363	Auszahlungen infolge eines Kapitaltausch bei derivativen Finanzinstrumenten mit Grundgeschäft	0,00	0,00	0,00
3630	Auszahlungen infolge eines Kapitaltausch bei derivativen Finanzinstrumenten mit Grundgeschäft			
365	Auszahlungen für den Erwerb von Finanzinstrumenten	0,00	0,00	0,00
3650	Auszahlungen für den Erwerb von Finanzinstrumenten			
36	Summe Auszahlungen aus der Finanzierungstätigkeit	0,00	0,00	0,00
SA4	Saldo (4) Geldfluss aus der Finanzierungstätigkeit (35 – 36)	0,00	0,00	0,00
SA5	Saldo (5) Geldfluss aus der voranschlagswirksamen Gebarung (Saldo 3 + Saldo 4)	-2.346.221,34	-2.367.600,00	21.378,66

Straßen- und Wasserbau, Verkehr (Gruppe 6)

MVAG	Mittelverwendungs- und aufbringungsgruppen (1. und 2. Ebene)	RA 2020	VA 2020	RA - VA
311	Einzahlungen aus der operativen Verwaltungstätigkeit	12.456,75	10.000,00	2.456,75
3111	Einzahlungen aus eigenen Abgaben			
3112	Einzahlungen aus Ertragsanteilen			
3113	Einzahlungen aus Gebühren			
3114	Einzahlungen aus Leistungen	9.040,27		9.040,27
3115	Einzahlungen aus Besitz und wirtschaftlicher Tätigkeit			
3116	Einzahlungen aus Veräußerung von geringwertigen Wirtschaftsgütern (GWG) und sonstige Einzahlungen	3.416,48	10.000,00	-6.583,52
312	Einzahlungen aus Transfers (ohne Kapitaltransfers)	630.016,23	422.700,00	207.316,23
3121	Transferzahlungen von Trägern des öffentlichen Rechts	570.072,03	357.700,00	212.372,03
3122	Transferzahlungen von Beteiligungen			
3123	Transferzahlungen von Unternehmen (inkl. Finanzunternehmen)			
3124	Transferzahlungen von Haushalte und Organisationen ohne Erwerbscharakter	59.944,20	65.000,00	-5.055,80
3125	Transferzahlungen vom Ausland			
3126	Investitions- und Tilgungszuschüsse zwischen Unternehmungen und Betrieben der Gebietskörperschaft und der Gebietskörperschaft			
313	Einzahlungen aus Finanzerträgen	0,00	0,00	0,00
3131	Einzahlungen aus Zinserträgen			
3133	Einzahlungen aus Gewinnentnahmen von marktbestimmten Betrieben			
3134	Sonstige Einzahlungen aus Finanzerträgen			
3135	Einzahlungen aus Dividenden/Gewinnausschüttungen			
31	Summe Einzahlungen operative Gebarung	642.472,98	432.700,00	209.772,98
321	Auszahlungen aus Personalaufwand	0,00	0,00	0,00
3211	Auszahlungen für Personalaufwand Bezüge, Nebengebühren, und Mehrleistungsvergütungen)			
3212	Auszahlungen für gesetzliche und freiwillige Sozialaufwendungen			
3213	Auszahlungen aus sonstigem Personalaufwand			
322	Auszahlungen aus Sachaufwand (ohne Transferaufwand)	321.614,10	242.300,00	79.314,10
3221	Auszahlungen für Gebrauchs- und Verbrauchsgüter, Handelswaren	33.862,79	35.500,00	-1.637,21
3222	Auszahlungen für Verwaltungs- und Betriebsaufwand	762,32	800,00	-37,68
3223	Auszahlungen für Leasing- und Mietaufwand	4.777,39	7.500,00	-2.722,61
3224	Auszahlungen für Instandhaltung	167.053,64	125.500,00	41.553,64
3225	Sonstige Auszahlungen aus Sachaufwand	115.157,96	73.000,00	42.157,96
323	Auszahlungen aus Transfers (ohne Kapitaltransfers)	60.720,00	62.000,00	-1.280,00
3231	Transferzahlungen an Träger des öffentlichen Rechts	60.720,00	62.000,00	-1.280,00
3232	Transferzahlungen an Beteiligungen			
3233	Transferzahlungen an Unternehmen (inkl. Finanzunternehmen)			

Straßen- und Wasserbau, Verkehr (Gruppe 6)

MVAG	Mittelverwendungs- und aufbringungsgruppen (1. und 2. Ebene)	RA 2020	VA 2020	RA - VA
3234	Transferzahlungen an Haushalte und Organisationen ohne Erwerbscharakter			
3235	Transferzahlungen an das Ausland			
3236	Investitions- und Tilgungszuschüsse zwischen Unternehmungen und Betrieben der Gebietskörperschaft und der Gebietskörperschaft			
324	Auszahlungen aus Finanzaufwand	33.145,94	29.900,00	3.245,94
3241	Auszahlungen für Zinsaufwand, für Finanzierungsleasing, für Forderungskauf, für Finanzschulden und derivative Finanzinstrumente m	33.145,94	29.900,00	3.245,94
3242	Auszahlungen für Zinsen aus derivativen Finanzinstrumenten ohne Grundgeschäft			
3243	Auszahlung aus Gewinnentnahmen von marktbestimmten Betrieben			
3244	Sonstige Auszahlungen aus Finanzaufwendungen			
32	Summe Auszahlungen operative Gebarung	415.480,04	334.200,00	81.280,04
SA1	Saldo (1) Geldfluss aus der Operativen Gebarung (31 – 32)	226.992,94	98.500,00	128.492,94
331	Einzahlungen aus der Investitionstätigkeit	118,00	0,00	118,00
3311	Einzahlungen aus der Veräußerung von immateriellem Vermögen			
3312	Einzahlungen aus der Veräußerung von Grundstücken und Grundstückeinrichtungen			
3313	Einzahlungen aus der Veräußerung von Gebäuden und Bauten			
3314	Einzahlungen aus der Veräußerung von technischen Anlagen, Fahrzeuge und Maschinen	118,00		118,00
3315	Einzahlungen aus der Veräußerung von Amts-, Betriebs- und Geschäftsausstattung			
3316	Einzahlungen aus der Veräußerung von Kulturgütern			
3317	Einzahlungen aus der Veräußerung von Beteiligungen			
332	Einzahlungen aus der Rückzahlung von Darlehen sowie gewährten Vorschüssen	0,00	0,00	0,00
3321	Einzahlungen aus Darlehen an Träger des öffentlichen Rechts			
3322	Einzahlungen aus Darlehen an Beteiligungen			
3323	Einzahlungen aus Darlehen an Unternehmen und Haushalte			
3325	Einzahlungen aus Vorschüssen und Anzahlungen			
333	Einzahlungen aus Kapitaltransfers	0,00	0,00	0,00
3331	Kapitaltransferzahlungen von Trägern des öffentlichen Rechts			
3332	Kapitaltransferzahlungen von Beteiligungen			
3333	Kapitaltransferzahlungen von Unternehmen			
3334	Kapitaltransferzahlungen von Haushalten und Organisationen ohne Erwerbscharakter			
3335	Kapitaltransferzahlungen vom Ausland			
33	Summe Einzahlungen investive Gebarung	118,00	0,00	118,00
341	Auszahlungen aus der Investitionstätigkeit	2.016.883,10	1.330.900,00	685.983,10
3411	Auszahlungen für den Erwerb von immateriellem Vermögen			

Straßen- und Wasserbau, Verkehr (Gruppe 6)

MVAG	Mittelverwendungs- und aufbringungsgruppen (1. und 2. Ebene)	RA 2020	VA 2020	RA - VA
3412	Auszahlungen für den Erwerb von Grundstücken und Grundstückseinrichtungen	2.016.883,10	1.330.900,00	685.983,10
3413	Auszahlungen für den Erwerb von Gebäuden und Bauten			
3414	Auszahlungen für den Erwerb von technischen Anlagen, Fahrzeuge und Maschinen			
3415	Auszahlungen für den Erwerb von Amts-, Betriebs- und Geschäftsausstattung			
3416	Auszahlungen für den Erwerb von Kulturgütern			
3417	Auszahlungen für den Erwerb von Beteiligungen			
342	Auszahlungen von gewährten Darlehen sowie gewährten Vorschüssen	0,00	0,00	0,00
3421	Auszahlung von Darlehen an Träger des öffentlichen Rechts			
3422	Auszahlung von Darlehen an Beteiligungen			
3423	Auszahlung von Darlehen an Unternehmen und Haushalte			
3425	Auszahlungen von Vorschüssen und Anzahlungen			
343	Auszahlungen aus Kapitaltransfers	0,00	0,00	0,00
3431	Kapitaltransferzahlungen an Träger des öffentlichen Rechts			
3432	Kapitaltransferzahlungen an Beteiligungen			
3433	Kapitaltransferzahlungen an Unternehmen (Finanzunternehmen)			
3434	Kapitaltransferzahlungen an Haushalte und Organisationen ohne Erwerbscharakter			
3435	Kapitaltransferzahlungen an das Ausland			
34	Summe Auszahlungen investive Gebarung	2.016.883,10	1.330.900,00	685.983,10
SA2	Saldo (2) Geldfluss aus der Investiven Gebarung (33 – 34)	-2.016.765,10	-1.330.900,00	-685.865,10
SA3	Saldo (3) Nettofinanzierungssaldo (Saldo 1 + Saldo 2)	-1.789.772,16	-1.232.400,00	-557.372,16
351	Einzahlungen aus der Aufnahme von Finanzschulden	1.200.000,00	950.000,00	250.000,00
3511	Einzahlungen aus empfangenen Darlehen von öffentlichen Körperschaften und Rechtsträgern			
3512	Einzahlungen aus empfangenen Darlehen von Beteiligungen			
3513	Einzahlungen aus empfangenen Darlehen von Unternehmen und privaten Haushalten			
3514	Einzahlungen aus Finanzschulden (Finanzunternehmen)	1.200.000,00	950.000,00	250.000,00
353	Einzahlungen infolge eines Kapitaltausch bei derivativen Finanzinstrumenten mit Grundgeschäft	0,00	0,00	0,00
3530	Einzahlungen infolge eines Kapitaltausch bei derivativen Finanzinstrumenten mit Grundgeschäft			
355	Einzahlungen aus dem Abgang von Finanzinstrumenten	0,00	0,00	0,00
3550	Einzahlungen aus dem Abgang von Finanzinstrumenten			
35	Summe Einzahlungen aus der Finanzierungstätigkeit	1.200.000,00	950.000,00	250.000,00
361	Auszahlungen aus der Tilgung von Finanzschulden	843.590,37	813.600,00	29.990,37

Straßen- und Wasserbau, Verkehr (Gruppe 6)

MVAG	Mittelverwendungs- und aufbringungsgruppen (1. und 2. Ebene)	RA 2020	VA 2020	RA - VA
3611	Auszahlungen aus empfangenen Darlehen von öffentlichen Körperschaften und Rechtsträgern			
3612	Auszahlungen aus empfangenen Darlehen von Beteiligungen			
3613	Auszahlungen aus empfangenen Darlehen von Unternehmen und privaten Haushalten			
3614	Auszahlungen aus Finanzschulden	843.590,37	813.600,00	29.990,37
3615	Auszahlung aus der Rückzahlung von Leasingverbindlichkeiten			
363	Auszahlungen infolge eines Kapitaltausch bei derivativen Finanzinstrumenten mit Grundgeschäft	0,00	0,00	0,00
3630	Auszahlungen infolge eines Kapitaltausch bei derivativen Finanzinstrumenten mit Grundgeschäft			
365	Auszahlungen für den Erwerb von Finanzinstrumenten	0,00	0,00	0,00
3650	Auszahlungen für den Erwerb von Finanzinstrumenten			
36	Summe Auszahlungen aus der Finanzierungstätigkeit	843.590,37	813.600,00	29.990,37
SA4	Saldo (4) Geldfluss aus der Finanzierungstätigkeit (35 – 36)	356.409,63	136.400,00	220.009,63
SA5	Saldo (5) Geldfluss aus der voranschlagswirksamen Gebarung (Saldo 3 + Saldo 4)	-1.433.362,53	-1.096.000,00	-337.362,53

Wirtschaftsförderung (Gruppe 7)

MVAG	Mittelverwendungs- und aufbringungsgruppen (1. und 2. Ebene)	RA 2020	VA 2020	RA - VA
311	Einzahlungen aus der operativen Verwaltungstätigkeit	7.745,86	9.200,00	-1.454,14
3111	Einzahlungen aus eigenen Abgaben			
3112	Einzahlungen aus Ertragsanteilen			
3113	Einzahlungen aus Gebühren			
3114	Einzahlungen aus Leistungen			
3115	Einzahlungen aus Besitz und wirtschaftlicher Tätigkeit			
3116	Einzahlungen aus Veräußerung von geringwertigen Wirtschaftsgütern (GWG) und sonstige Einzahlungen	7.745,86	9.200,00	-1.454,14
312	Einzahlungen aus Transfers (ohne Kapitaltransfers)	6.250,00	0,00	6.250,00
3121	Transferzahlungen von Trägern des öffentlichen Rechts	6.250,00		6.250,00
3122	Transferzahlungen von Beteiligungen			
3123	Transferzahlungen von Unternehmen (inkl. Finanzunternehmen)			
3124	Transferzahlungen von Haushalte und Organisationen ohne Erwerbscharakter			
3125	Transferzahlungen vom Ausland			
3126	Investitions- und Tilgungszuschüsse zwischen Unternehmungen und Betrieben der Gebietskörperschaft und der Gebietskörperschaft			
313	Einzahlungen aus Finanzerträgen	0,00	0,00	0,00
3131	Einzahlungen aus Zinserträgen			
3133	Einzahlungen aus Gewinnentnahmen von marktbestimmten Betrieben			
3134	Sonstige Einzahlungen aus Finanzerträgen			
3135	Einzahlungen aus Dividenden/Gewinnausschüttungen			
31	Summe Einzahlungen operative Gebarung	13.995,86	9.200,00	4.795,86
321	Auszahlungen aus Personalaufwand	0,00	0,00	0,00
3211	Auszahlungen für Personalaufwand Bezüge, Nebengebühren, und Mehrleistungsvergütungen)			
3212	Auszahlungen für gesetzliche und freiwillige Sozialaufwendungen			
3213	Auszahlungen aus sonstigem Personalaufwand			
322	Auszahlungen aus Sachaufwand (ohne Transferaufwand)	223.463,19	195.400,00	28.063,19
3221	Auszahlungen für Gebrauchs- und Verbrauchsgüter, Handelswaren			
3222	Auszahlungen für Verwaltungs- und Betriebsaufwand	1.904,26	2.000,00	-95,74
3223	Auszahlungen für Leasing- und Mietaufwand			
3224	Auszahlungen für Instandhaltung	84.206,99	71.000,00	13.206,99
3225	Sonstige Auszahlungen aus Sachaufwand	137.351,94	122.400,00	14.951,94
323	Auszahlungen aus Transfers (ohne Kapitaltransfers)	17.310,52	28.000,00	-10.689,48
3231	Transferzahlungen an Träger des öffentlichen Rechts	3.000,00	3.000,00	
3232	Transferzahlungen an Beteiligungen			
3233	Transferzahlungen an Unternehmen (inkl. Finanzunternehmen)	14.310,52	25.000,00	-10.689,48

Wirtschaftsförderung (Gruppe 7)

MVAG	Mittelverwendungs- und aufbringungsgruppen (1. und 2. Ebene)	RA 2020	VA 2020	RA - VA
3234	Transferzahlungen an Haushalte und Organisationen ohne Erwerbscharakter			
3235	Transferzahlungen an das Ausland			
3236	Investitions- und Tilgungszuschüsse zwischen Unternehmungen und Betrieben der Gebietskörperschaft und der Gebietskörperschaft			
324	Auszahlungen aus Finanzaufwand	0,00	0,00	0,00
3241	Auszahlungen für Zinsaufwand, für Finanzierungsleasing, für Forderungskauf, für Finanzschulden und derivative Finanzinstrumente m			
3242	Auszahlungen für Zinsen aus derivativen Finanzinstrumenten ohne Grundgeschäft			
3243	Auszahlung aus Gewinnentnahmen von marktbestimmten Betrieben			
3244	Sonstige Auszahlungen aus Finanzaufwendungen			
32	Summe Auszahlungen operative Gebarung	240.773,71	223.400,00	17.373,71
SA1	Saldo (1) Geldfluss aus der Operativen Gebarung (31 – 32)	-226.777,85	-214.200,00	-12.577,85
331	Einzahlungen aus der Investitionstätigkeit	0,00	0,00	0,00
3311	Einzahlungen aus der Veräußerung von immateriellem Vermögen			
3312	Einzahlungen aus der Veräußerung von Grundstücken und Grundstückeinrichtungen			
3313	Einzahlungen aus der Veräußerung von Gebäuden und Bauten			
3314	Einzahlungen aus der Veräußerung von technischen Anlagen, Fahrzeuge und Maschinen			
3315	Einzahlungen aus der Veräußerung von Amts-, Betriebs- und Geschäftsausstattung			
3316	Einzahlungen aus der Veräußerung von Kulturgütern			
3317	Einzahlungen aus der Veräußerung von Beteiligungen			
332	Einzahlungen aus der Rückzahlung von Darlehen sowie gewährten Vorschüssen	0,00	0,00	0,00
3321	Einzahlungen aus Darlehen an Träger des öffentlichen Rechts			
3322	Einzahlungen aus Darlehen an Beteiligungen			
3323	Einzahlungen aus Darlehen an Unternehmen und Haushalte			
3325	Einzahlungen aus Vorschüssen und Anzahlungen			
333	Einzahlungen aus Kapitaltransfers	0,00	0,00	0,00
3331	Kapitaltransferzahlungen von Trägern des öffentlichen Rechts			
3332	Kapitaltransferzahlungen von Beteiligungen			
3333	Kapitaltransferzahlungen von Unternehmen			
3334	Kapitaltransferzahlungen von Haushalten und Organisationen ohne Erwerbscharakter			
3335	Kapitaltransferzahlungen vom Ausland			
33	Summe Einzahlungen investive Gebarung	0,00	0,00	0,00
341	Auszahlungen aus der Investitionstätigkeit	7.764,00	0,00	7.764,00
3411	Auszahlungen für den Erwerb von immateriellem Vermögen			

Wirtschaftsförderung (Gruppe 7)

MVAG	Mittelverwendungs- und aufbringungsgruppen (1. und 2. Ebene)	RA 2020	VA 2020	RA - VA
3412	Auszahlungen für den Erwerb von Grundstücken und Grundstückseinrichtungen	7.764,00		7.764,00
3413	Auszahlungen für den Erwerb von Gebäuden und Bauten			
3414	Auszahlungen für den Erwerb von technischen Anlagen, Fahrzeuge und Maschinen			
3415	Auszahlungen für den Erwerb von Amts-, Betriebs- und Geschäftsausstattung			
3416	Auszahlungen für den Erwerb von Kulturgütern			
3417	Auszahlungen für den Erwerb von Beteiligungen			
342	Auszahlungen von gewährten Darlehen sowie gewährten Vorschüssen	0,00	0,00	0,00
3421	Auszahlung von Darlehen an Träger des öffentlichen Rechts			
3422	Auszahlung von Darlehen an Beteiligungen			
3423	Auszahlung von Darlehen an Unternehmen und Haushalte			
3425	Auszahlungen von Vorschüssen und Anzahlungen			
343	Auszahlungen aus Kapitaltransfers	0,00	0,00	0,00
3431	Kapitaltransferzahlungen an Träger des öffentlichen Rechts			
3432	Kapitaltransferzahlungen an Beteiligungen			
3433	Kapitaltransferzahlungen an Unternehmen (Finanzunternehmen)			
3434	Kapitaltransferzahlungen an Haushalte und Organisationen ohne Erwerbscharakter			
3435	Kapitaltransferzahlungen an das Ausland			
34	Summe Auszahlungen investive Gebarung	7.764,00	0,00	7.764,00
SA2	Saldo (2) Geldfluss aus der Investiven Gebarung (33 – 34)	-7.764,00	0,00	-7.764,00
SA3	Saldo (3) Nettofinanzierungssaldo (Saldo 1 + Saldo 2)	-234.541,85	-214.200,00	-20.341,85
351	Einzahlungen aus der Aufnahme von Finanzschulden	0,00	0,00	0,00
3511	Einzahlungen aus empfangenen Darlehen von öffentlichen Körperschaften und Rechtsträgern			
3512	Einzahlungen aus empfangenen Darlehen von Beteiligungen			
3513	Einzahlungen aus empfangenen Darlehen von Unternehmen und privaten Haushalten			
3514	Einzahlungen aus Finanzschulden (Finanzunternehmen)			
353	Einzahlungen infolge eines Kapitaltausch bei derivativen Finanzinstrumenten mit Grundgeschäft	0,00	0,00	0,00
3530	Einzahlungen infolge eines Kapitaltausch bei derivativen Finanzinstrumenten mit Grundgeschäft			
355	Einzahlungen aus dem Abgang von Finanzinstrumenten	0,00	0,00	0,00
3550	Einzahlungen aus dem Abgang von Finanzinstrumenten			
35	Summe Einzahlungen aus der Finanzierungstätigkeit	0,00	0,00	0,00
361	Auszahlungen aus der Tilgung von Finanzschulden	0,00	0,00	0,00

Wirtschaftsförderung (Gruppe 7)

MVAG	Mittelverwendungs- und aufbringungsgruppen (1. und 2. Ebene)	RA 2020	VA 2020	RA - VA
3611	Auszahlungen aus empfangenen Darlehen von öffentlichen Körperschaften und Rechtsträgern			
3612	Auszahlungen aus empfangenen Darlehen von Beteiligungen			
3613	Auszahlungen aus empfangenen Darlehen von Unternehmen und privaten Haushalten			
3614	Auszahlungen aus Finanzschulden			
3615	Auszahlung aus der Rückzahlung von Leasingverbindlichkeiten			
363	Auszahlungen infolge eines Kapitaltausch bei derivativen Finanzinstrumenten mit Grundgeschäft	0,00	0,00	0,00
3630	Auszahlungen infolge eines Kapitaltausch bei derivativen Finanzinstrumenten mit Grundgeschäft			
365	Auszahlungen für den Erwerb von Finanzinstrumenten	0,00	0,00	0,00
3650	Auszahlungen für den Erwerb von Finanzinstrumenten			
36	Summe Auszahlungen aus der Finanzierungstätigkeit	0,00	0,00	0,00
SA4	Saldo (4) Geldfluss aus der Finanzierungstätigkeit (35 – 36)	0,00	0,00	0,00
SA5	Saldo (5) Geldfluss aus der voranschlagswirksamen Gebarung (Saldo 3 + Saldo 4)	-234.541,85	-214.200,00	-20.341,85

Dienstleistungen (Gruppe 8)

MVAG	Mittelverwendungs- und aufbringungsgruppen (1. und 2. Ebene)	RA 2020	VA 2020	RA - VA
311	Einzahlungen aus der operativen Verwaltungstätigkeit	3.363.277,32	3.084.000,00	279.277,32
3111	Einzahlungen aus eigenen Abgaben			
3112	Einzahlungen aus Ertragsanteilen			
3113	Einzahlungen aus Gebühren	2.478.062,66	2.335.600,00	142.462,66
3114	Einzahlungen aus Leistungen	498.570,73	397.500,00	101.070,73
3115	Einzahlungen aus Besitz und wirtschaftlicher Tätigkeit	287.627,52	287.000,00	627,52
3116	Einzahlungen aus Veräußerung von geringwertigen Wirtschaftsgütern (GWG) und sonstige Einzahlungen	99.016,41	63.900,00	35.116,41
312	Einzahlungen aus Transfers (ohne Kapitaltransfers)	192.471,39	153.600,00	38.871,39
3121	Transferzahlungen von Trägern des öffentlichen Rechts	192.471,39	153.600,00	38.871,39
3122	Transferzahlungen von Beteiligungen			
3123	Transferzahlungen von Unternehmen (inkl. Finanzunternehmen)			
3124	Transferzahlungen von Haushalte und Organisationen ohne Erwerbscharakter			
3125	Transferzahlungen vom Ausland			
3126	Investitions- und Tilgungszuschüsse zwischen Unternehmungen und Betrieben der Gebietskörperschaft und der Gebietskörperschaft			
313	Einzahlungen aus Finanzerträgen	2.176,87	0,00	2.176,87
3131	Einzahlungen aus Zinserträgen			
3133	Einzahlungen aus Gewinnentnahmen von marktbestimmten Betrieben			
3134	Sonstige Einzahlungen aus Finanzerträgen	2.176,87		2.176,87
3135	Einzahlungen aus Dividenden/Gewinnausschüttungen			
31	Summe Einzahlungen operative Gebarung	3.557.925,58	3.237.600,00	320.325,58
321	Auszahlungen aus Personalaufwand	1.729.871,72	1.857.400,00	-127.528,28
3211	Auszahlungen für Personalaufwand Bezüge, Nebengebühren, und Mehrleistungsvergütungen)	1.378.626,99	1.476.700,00	-98.073,01
3212	Auszahlungen für gesetzliche und freiwillige Sozialaufwendungen	331.309,69	362.100,00	-30.790,31
3213	Auszahlungen aus sonstigem Personalaufwand	19.935,04	18.600,00	1.335,04
322	Auszahlungen aus Sachaufwand (ohne Transferaufwand)	1.991.003,76	1.849.200,00	141.803,76
3221	Auszahlungen für Gebrauchs- und Verbrauchsgüter, Handelswaren	82.139,26	82.700,00	-560,74
3222	Auszahlungen für Verwaltungs- und Betriebsaufwand	324.929,87	314.300,00	10.629,87
3223	Auszahlungen für Leasing- und Mietaufwand	72.573,56	35.200,00	37.373,56
3224	Auszahlungen für Instandhaltung	437.822,06	373.600,00	64.222,06
3225	Sonstige Auszahlungen aus Sachaufwand	1.073.539,01	1.043.400,00	30.139,01
323	Auszahlungen aus Transfers (ohne Kapitaltransfers)	174.741,40	175.300,00	-558,60
3231	Transferzahlungen an Träger des öffentlichen Rechts	174.741,40	175.300,00	-558,60
3232	Transferzahlungen an Beteiligungen			
3233	Transferzahlungen an Unternehmen (inkl. Finanzunternehmen)			

Dienstleistungen (Gruppe 8)

MVAG	Mittelverwendungs- und aufbringungsgruppen (1. und 2. Ebene)	RA 2020	VA 2020	RA - VA
3234	Transferzahlungen an Haushalte und Organisationen ohne Erwerbscharakter			
3235	Transferzahlungen an das Ausland			
3236	Investitions- und Tilgungszuschüsse zwischen Unternehmungen und Betrieben der Gebietskörperschaft und der Gebietskörperschaft			
324	Auszahlungen aus Finanzaufwand	35.184,84	35.000,00	184,84
3241	Auszahlungen für Zinsaufwand, für Finanzierungsleasing, für Forderungskauf, für Finanzschulden und derivative Finanzinstrumente m	35.184,84	35.000,00	184,84
3242	Auszahlungen für Zinsen aus derivativen Finanzinstrumenten ohne Grundgeschäft			
3243	Auszahlung aus Gewinnentnahmen von marktbestimmten Betrieben			
3244	Sonstige Auszahlungen aus Finanzaufwendungen			
32	Summe Auszahlungen operative Gebarung	3.930.801,72	3.916.900,00	13.901,72
SA1	Saldo (1) Geldfluss aus der Operativen Gebarung (31 – 32)	-372.876,14	-679.300,00	306.423,86
331	Einzahlungen aus der Investitionstätigkeit	6.452,35	100.000,00	-93.547,65
3311	Einzahlungen aus der Veräußerung von immateriellem Vermögen			
3312	Einzahlungen aus der Veräußerung von Grundstücken und Grundstückeinrichtungen	3.440,00	100.000,00	-96.560,00
3313	Einzahlungen aus der Veräußerung von Gebäuden und Bauten			
3314	Einzahlungen aus der Veräußerung von technischen Anlagen, Fahrzeuge und Maschinen			
3315	Einzahlungen aus der Veräußerung von Amts-, Betriebs- und Geschäftsausstattung			
3316	Einzahlungen aus der Veräußerung von Kulturgütern			
3317	Einzahlungen aus der Veräußerung von Beteiligungen	3.012,35		3.012,35
332	Einzahlungen aus der Rückzahlung von Darlehen sowie gewährten Vorschüssen	0,00	0,00	0,00
3321	Einzahlungen aus Darlehen an Träger des öffentlichen Rechts			
3322	Einzahlungen aus Darlehen an Beteiligungen			
3323	Einzahlungen aus Darlehen an Unternehmen und Haushalte			
3325	Einzahlungen aus Vorschüssen und Anzahlungen			
333	Einzahlungen aus Kapitaltransfers	214.869,73	225.000,00	-10.130,27
3331	Kapitaltransferzahlungen von Trägern des öffentlichen Rechts			
3332	Kapitaltransferzahlungen von Beteiligungen			
3333	Kapitaltransferzahlungen von Unternehmen			
3334	Kapitaltransferzahlungen von Haushalten und Organisationen ohne Erwerbscharakter	214.869,73	225.000,00	-10.130,27
3335	Kapitaltransferzahlungen vom Ausland			
33	Summe Einzahlungen investive Gebarung	221.322,08	325.000,00	-103.677,92
341	Auszahlungen aus der Investitionstätigkeit	1.300.614,16	1.475.000,00	-174.385,84
3411	Auszahlungen für den Erwerb von immateriellem Vermögen			

Dienstleistungen (Gruppe 8)

MVAG	Mittelverwendungs- und aufbringungsgruppen (1. und 2. Ebene)	RA 2020	VA 2020	RA - VA
3412	Auszahlungen für den Erwerb von Grundstücken und Grundstückseinrichtungen	1.265.547,16	1.320.000,00	-54.452,84
3413	Auszahlungen für den Erwerb von Gebäuden und Bauten			
3414	Auszahlungen für den Erwerb von technischen Anlagen, Fahrzeuge und Maschinen	16.459,95	43.000,00	-26.540,05
3415	Auszahlungen für den Erwerb von Amts-, Betriebs- und Geschäftsausstattung	18.607,05	112.000,00	-93.392,95
3416	Auszahlungen für den Erwerb von Kulturgütern			
3417	Auszahlungen für den Erwerb von Beteiligungen			
342	Auszahlungen von gewährten Darlehen sowie gewährten Vorschüssen	0,00	0,00	0,00
3421	Auszahlung von Darlehen an Träger des öffentlichen Rechts			
3422	Auszahlung von Darlehen an Beteiligungen			
3423	Auszahlung von Darlehen an Unternehmen und Haushalte			
3425	Auszahlungen von Vorschüssen und Anzahlungen			
343	Auszahlungen aus Kapitaltransfers	0,00	0,00	0,00
3431	Kapitaltransferzahlungen an Träger des öffentlichen Rechts			
3432	Kapitaltransferzahlungen an Beteiligungen			
3433	Kapitaltransferzahlungen an Unternehmen (Finanzunternehmen)			
3434	Kapitaltransferzahlungen an Haushalte und Organisationen ohne Erwerbscharakter			
3435	Kapitaltransferzahlungen an das Ausland			
34	Summe Auszahlungen investive Gebarung	1.300.614,16	1.475.000,00	-174.385,84
SA2	Saldo (2) Geldfluss aus der Investiven Gebarung (33 – 34)	-1.079.292,08	-1.150.000,00	70.707,92
SA3	Saldo (3) Nettofinanzierungssaldo (Saldo 1 + Saldo 2)	-1.452.168,22	-1.829.300,00	377.131,78
351	Einzahlungen aus der Aufnahme von Finanzschulden	1.078.600,00	1.080.000,00	-1.400,00
3511	Einzahlungen aus empfangenen Darlehen von öffentlichen Körperschaften und Rechtsträgern		1.400,00	-1.400,00
3512	Einzahlungen aus empfangenen Darlehen von Beteiligungen			
3513	Einzahlungen aus empfangenen Darlehen von Unternehmen und privaten Haushalten			
3514	Einzahlungen aus Finanzschulden (Finanzunternehmen)	1.078.600,00	1.078.600,00	
353	Einzahlungen infolge eines Kapitaltausch bei derivativen Finanzinstrumenten mit Grundgeschäft	0,00	0,00	0,00
3530	Einzahlungen infolge eines Kapitaltausch bei derivativen Finanzinstrumenten mit Grundgeschäft			
355	Einzahlungen aus dem Abgang von Finanzinstrumenten	0,00	0,00	0,00
3550	Einzahlungen aus dem Abgang von Finanzinstrumenten			
35	Summe Einzahlungen aus der Finanzierungstätigkeit	1.078.600,00	1.080.000,00	-1.400,00
361	Auszahlungen aus der Tilgung von Finanzschulden	635.495,69	669.800,00	-34.304,31

Dienstleistungen (Gruppe 8)

MVAG	Mittelverwendungs- und aufbringungsgruppen (1. und 2. Ebene)	RA 2020	VA 2020	RA - VA
3611	Auszahlungen aus empfangenen Darlehen von öffentlichen Körperschaften und Rechtsträgern	43.872,36	44.200,00	-327,64
3612	Auszahlungen aus empfangenen Darlehen von Beteiligungen			
3613	Auszahlungen aus empfangenen Darlehen von Unternehmen und privaten Haushalten			
3614	Auszahlungen aus Finanzschulden	591.623,33	614.400,00	-22.776,67
3615	Auszahlung aus der Rückzahlung von Leasingverbindlichkeiten		11.200,00	-11.200,00
363	Auszahlungen infolge eines Kapitaltausch bei derivativen Finanzinstrumenten mit Grundgeschäft	0,00	0,00	0,00
3630	Auszahlungen infolge eines Kapitaltausch bei derivativen Finanzinstrumenten mit Grundgeschäft			
365	Auszahlungen für den Erwerb von Finanzinstrumenten	0,00	0,00	0,00
3650	Auszahlungen für den Erwerb von Finanzinstrumenten			
36	Summe Auszahlungen aus der Finanzierungstätigkeit	635.495,69	669.800,00	-34.304,31
SA4	Saldo (4) Geldfluss aus der Finanzierungstätigkeit (35 – 36)	443.104,31	410.200,00	32.904,31
SA5	Saldo (5) Geldfluss aus der voranschlagswirksamen Gebarung (Saldo 3 + Saldo 4)	-1.009.063,91	-1.419.100,00	410.036,09

Finanzwirtschaft (Gruppe 9)

MVAG	Mittelverwendungs- und aufbringungsgruppen (1. und 2. Ebene)	RA 2020	VA 2020	RA - VA
311	Einzahlungen aus der operativen Verwaltungstätigkeit	10.374.350,81	11.459.000,00	-1.084.649,19
3111	Einzahlungen aus eigenen Abgaben	4.278.770,95	4.640.900,00	-362.129,05
3112	Einzahlungen aus Ertragsanteilen	6.074.789,36	6.775.000,00	-700.210,64
3113	Einzahlungen aus Gebühren			
3114	Einzahlungen aus Leistungen			
3115	Einzahlungen aus Besitz und wirtschaftlicher Tätigkeit			
3116	Einzahlungen aus Veräußerung von geringwertigen Wirtschaftsgütern (GWG) und sonstige Einzahlungen	20.790,50	43.100,00	-22.309,50
312	Einzahlungen aus Transfers (ohne Kapitaltransfers)	85.401,97	0,00	85.401,97
3121	Transferzahlungen von Trägern des öffentlichen Rechts	85.401,97		85.401,97
3122	Transferzahlungen von Beteiligungen			
3123	Transferzahlungen von Unternehmen (inkl. Finanzunternehmen)			
3124	Transferzahlungen von Haushalte und Organisationen ohne Erwerbscharakter			
3125	Transferzahlungen vom Ausland			
3126	Investitions- und Tilgungszuschüsse zwischen Unternehmungen und Betrieben der Gebietskörperschaft und der Gebietskörperschaft			
313	Einzahlungen aus Finanzerträgen	397,25	700,00	-302,75
3131	Einzahlungen aus Zinserträgen	397,25	700,00	-302,75
3133	Einzahlungen aus Gewinnentnahmen von marktbestimmten Betrieben			
3134	Sonstige Einzahlungen aus Finanzerträgen			
3135	Einzahlungen aus Dividenden/Gewinnausschüttungen			
31	Summe Einzahlungen operative Gebarung	10.460.150,03	11.459.700,00	-999.549,97
321	Auszahlungen aus Personalaufwand	307.743,21	290.400,00	17.343,21
3211	Auszahlungen für Personalaufwand Bezüge, Nebengebühren, und Mehrleistungsvergütungen)	253.651,45	237.300,00	16.351,45
3212	Auszahlungen für gesetzliche und freiwillige Sozialaufwendungen	53.851,77	52.700,00	1.151,77
3213	Auszahlungen aus sonstigem Personalaufwand	239,99	400,00	-160,01
322	Auszahlungen aus Sachaufwand (ohne Transferaufwand)	69.440,21	44.900,00	24.540,21
3221	Auszahlungen für Gebrauchs- und Verbrauchsgüter, Handelswaren	4.816,70	3.600,00	1.216,70
3222	Auszahlungen für Verwaltungs- und Betriebsaufwand	26.410,06	19.500,00	6.910,06
3223	Auszahlungen für Leasing- und Mietaufwand	85,00		85,00
3224	Auszahlungen für Instandhaltung	23.426,69	20.000,00	3.426,69
3225	Sonstige Auszahlungen aus Sachaufwand	14.701,76	1.800,00	12.901,76
323	Auszahlungen aus Transfers (ohne Kapitaltransfers)	0,00	0,00	0,00
3231	Transferzahlungen an Träger des öffentlichen Rechts			
3232	Transferzahlungen an Beteiligungen			
3233	Transferzahlungen an Unternehmen (inkl. Finanzunternehmen)			

Finanzwirtschaft (Gruppe 9)

MVAG	Mittelverwendungs- und aufbringungsgruppen (1. und 2. Ebene)	RA 2020	VA 2020	RA - VA
3234	Transferzahlungen an Haushalte und Organisationen ohne Erwerbscharakter			
3235	Transferzahlungen an das Ausland			
3236	Investitions- und Tilgungszuschüsse zwischen Unternehmungen und Betrieben der Gebietskörperschaft und der Gebietskörperschaft			
324	Auszahlungen aus Finanzaufwand	8.577,09	15.100,00	-6.522,91
3241	Auszahlungen für Zinsaufwand, für Finanzierungsleasing, für Forderungskauf, für Finanzschulden und derivative Finanzinstrumente m			
3242	Auszahlungen für Zinsen aus derivativen Finanzinstrumenten ohne Grundgeschäft			
3243	Auszahlung aus Gewinnentnahmen von marktbestimmten Betrieben			
3244	Sonstige Auszahlungen aus Finanzaufwendungen	8.577,09	15.100,00	-6.522,91
32	Summe Auszahlungen operative Gebarung	385.760,51	350.400,00	35.360,51
SA1	Saldo (1) Geldfluss aus der Operativen Gebarung (31 – 32)	10.074.389,52	11.109.300,00	-1.034.910,48
331	Einzahlungen aus der Investitionstätigkeit	0,00	0,00	0,00
3311	Einzahlungen aus der Veräußerung von immateriellem Vermögen			
3312	Einzahlungen aus der Veräußerung von Grundstücken und Grundstückeinrichtungen			
3313	Einzahlungen aus der Veräußerung von Gebäuden und Bauten			
3314	Einzahlungen aus der Veräußerung von technischen Anlagen, Fahrzeuge und Maschinen			
3315	Einzahlungen aus der Veräußerung von Amts-, Betriebs- und Geschäftsausstattung			
3316	Einzahlungen aus der Veräußerung von Kulturgütern			
3317	Einzahlungen aus der Veräußerung von Beteiligungen			
332	Einzahlungen aus der Rückzahlung von Darlehen sowie gewährten Vorschüssen	0,00	0,00	0,00
3321	Einzahlungen aus Darlehen an Träger des öffentlichen Rechts			
3322	Einzahlungen aus Darlehen an Beteiligungen			
3323	Einzahlungen aus Darlehen an Unternehmen und Haushalte			
3325	Einzahlungen aus Vorschüssen und Anzahlungen			
333	Einzahlungen aus Kapitaltransfers	0,00	0,00	0,00
3331	Kapitaltransferzahlungen von Trägern des öffentlichen Rechts			
3332	Kapitaltransferzahlungen von Beteiligungen			
3333	Kapitaltransferzahlungen von Unternehmen			
3334	Kapitaltransferzahlungen von Haushalten und Organisationen ohne Erwerbscharakter			
3335	Kapitaltransferzahlungen vom Ausland			
33	Summe Einzahlungen investive Gebarung	0,00	0,00	0,00
341	Auszahlungen aus der Investitionstätigkeit	0,00	13.000,00	-13.000,00
3411	Auszahlungen für den Erwerb von immateriellem Vermögen		10.000,00	-10.000,00

Finanzwirtschaft (Gruppe 9)

MVAG	Mittelverwendungs- und aufbringungsgruppen (1. und 2. Ebene)	RA 2020	VA 2020	RA - VA
3412	Auszahlungen für den Erwerb von Grundstücken und Grundstückseinrichtungen			
3413	Auszahlungen für den Erwerb von Gebäuden und Bauten			
3414	Auszahlungen für den Erwerb von technischen Anlagen, Fahrzeuge und Maschinen			
3415	Auszahlungen für den Erwerb von Amts-, Betriebs- und Geschäftsausstattung		3.000,00	-3.000,00
3416	Auszahlungen für den Erwerb von Kulturgütern			
3417	Auszahlungen für den Erwerb von Beteiligungen			
342	Auszahlungen von gewährten Darlehen sowie gewährten Vorschüssen	0,00	0,00	0,00
3421	Auszahlung von Darlehen an Träger des öffentlichen Rechts			
3422	Auszahlung von Darlehen an Beteiligungen			
3423	Auszahlung von Darlehen an Unternehmen und Haushalte			
3425	Auszahlungen von Vorschüssen und Anzahlungen			
343	Auszahlungen aus Kapitaltransfers	0,00	0,00	0,00
3431	Kapitaltransferzahlungen an Träger des öffentlichen Rechts			
3432	Kapitaltransferzahlungen an Beteiligungen			
3433	Kapitaltransferzahlungen an Unternehmen (Finanzunternehmen)			
3434	Kapitaltransferzahlungen an Haushalte und Organisationen ohne Erwerbscharakter			
3435	Kapitaltransferzahlungen an das Ausland			
34	Summe Auszahlungen investive Gebarung	0,00	13.000,00	-13.000,00
SA2	Saldo (2) Geldfluss aus der Investiven Gebarung (33 – 34)	0,00	-13.000,00	13.000,00
SA3	Saldo (3) Nettofinanzierungssaldo (Saldo 1 + Saldo 2)	10.074.389,52	11.096.300,00	-1.021.910,48
351	Einzahlungen aus der Aufnahme von Finanzschulden	0,00	0,00	0,00
3511	Einzahlungen aus empfangenen Darlehen von öffentlichen Körperschaften und Rechtsträgern			
3512	Einzahlungen aus empfangenen Darlehen von Beteiligungen			
3513	Einzahlungen aus empfangenen Darlehen von Unternehmen und privaten Haushalten			
3514	Einzahlungen aus Finanzschulden (Finanzunternehmen)			
353	Einzahlungen infolge eines Kapitaltausch bei derivativen Finanzinstrumenten mit Grundgeschäft	0,00	0,00	0,00
3530	Einzahlungen infolge eines Kapitaltausch bei derivativen Finanzinstrumenten mit Grundgeschäft			
355	Einzahlungen aus dem Abgang von Finanzinstrumenten	0,00	0,00	0,00
3550	Einzahlungen aus dem Abgang von Finanzinstrumenten			
35	Summe Einzahlungen aus der Finanzierungstätigkeit	0,00	0,00	0,00
361	Auszahlungen aus der Tilgung von Finanzschulden	0,00	0,00	0,00

Finanzwirtschaft (Gruppe 9)

MVAG	Mittelverwendungs- und aufbringungsgruppen (1. und 2. Ebene)	RA 2020	VA 2020	RA - VA
3611	Auszahlungen aus empfangenen Darlehen von öffentlichen Körperschaften und Rechtsträgern			
3612	Auszahlungen aus empfangenen Darlehen von Beteiligungen			
3613	Auszahlungen aus empfangenen Darlehen von Unternehmen und privaten Haushalten			
3614	Auszahlungen aus Finanzschulden			
3615	Auszahlung aus der Rückzahlung von Leasingverbindlichkeiten			
363	Auszahlungen infolge eines Kapitaltausch bei derivativen Finanzinstrumenten mit Grundgeschäft	0,00	0,00	0,00
3630	Auszahlungen infolge eines Kapitaltausch bei derivativen Finanzinstrumenten mit Grundgeschäft			
365	Auszahlungen für den Erwerb von Finanzinstrumenten	0,00	0,00	0,00
3650	Auszahlungen für den Erwerb von Finanzinstrumenten			
36	Summe Auszahlungen aus der Finanzierungstätigkeit	0,00	0,00	0,00
SA4	Saldo (4) Geldfluss aus der Finanzierungstätigkeit (35 – 36)	0,00	0,00	0,00
SA5	Saldo (5) Geldfluss aus der voranschlagswirksamen Gebarung (Saldo 3 + Saldo 4)	10.074.389,52	11.096.300,00	-1.021.910,48

Vermögenshaushalt (Anlage 1c)

AKTIVA		Code	Endbestand 31.12.2019	Endbestand 31.12.2020	Veränderung
A	Langfristiges Vermögen	10	63.526.933,80	64.796.703,49	1.269.769,69
A.I	Immaterielle Vermögenswerte	101	140.419,54	126.377,58	-14.041,96
A.II	Sachanlagen	102	63.372.514,26	64.656.325,91	1.283.811,65
A.II.1	Grundstücke, Grundstückseinrichtungen und Infrastruktur	1021	34.322.367,67	35.439.000,89	1.116.633,22
A.II.2	Gebäude und Bauten	1022	19.093.775,59	18.623.626,49	-470.149,10
A.II.3	Wasser- und Abwasserbauten und -anlagen	1023	9.096.348,65	9.822.986,32	726.637,67
A.II.4	Sonderanlagen	1024	438.987,28	401.016,80	-37.970,48
A.II.5	Technische Anlagen, Fahrzeuge und Maschinen	1025	400.028,34	336.365,67	-63.662,67
A.II.6	Amts-, Betriebs- und Geschäftsausstattung	1026	21.006,73	33.329,74	12.323,01
A.II.7	Kulturgüter	1027	0,00	0,00	0,00
A.II.8	Geleistete Anzahlungen für Anlagen und Anlagen in Bau	1028	0,00	0,00	0,00
A.III	Aktive Finanzinstrumente/Langfristiges Finanzvermögen	103	0,00	0,00	0,00
A.III.1	Bis zur Endfälligkeit gehaltene Finanzinstrumente	1031	0,00	0,00	0,00
A.III.2	Zur Veräußerung verfügbare Finanzinstrumente	1032	0,00	0,00	0,00
A.III.3	Partizipations- und Hybridkapital	1033	0,00	0,00	0,00
A.III.4	Derivative Finanzinstrumente ohne Grundgeschäft	1034	0,00	0,00	0,00
A.IV	Beteiligungen	104	14.000,00	14.000,00	0,00
A.IV.1	Beteiligungen an verbundenen Unternehmen	1041	0,00	0,00	0,00
A.IV.2	Beteiligungen an assoziierten Unternehmen	1042	14.000,00	14.000,00	0,00
A.IV.3	Sonstige Beteiligungen	1043	0,00	0,00	0,00
A.IV.4	Verwaltete Einrichtungen, die der Kontrolle unterliegen	1044	0,00	0,00	0,00
A.V	Langfristige Forderungen	106	0,00	0,00	0,00
A.V.1	Langfristige Forderungen aus Lieferungen und Leistungen	1061	0,00	0,00	0,00
A.V.2	Langfristige Forderungen aus gewährten Darlehen	1062	0,00	0,00	0,00
A.V.3	Sonstige langfristige Forderungen	1063	0,00	0,00	0,00

AKTIVA		Code	Endbestand 31.12.2019	Endbestand 31.12.2020	Veränderung
B	Kurzfristiges Vermögen	11	1.547.159,73	1.279.813,16	-267.346,57
B.I	Kurzfristige Forderungen	113	218.673,96	635.349,90	416.675,94
B.I.1	Kurzfristige Forderungen aus Lieferungen und Leistungen	1131	46.311,63	119.872,98	73.561,35
B.I.2	Kurzfristige Forderungen aus Abgaben	1132	67.491,90	366.319,13	298.827,23
B.I.3	Sonstige kurzfristige Forderungen	1133	0,00	0,00	0,00
B.I.4	Sonstige kurzfristige Forderungen (nicht voranschlagswirksame Gebarung)	1134	104.870,43	149.157,79	44.287,36
B.II	Vorräte	114	0,00	0,00	0,00
B.II.1	Vorräte	1141	0,00	0,00	0,00
B.II.2	Gegebene Anzahlungen auf Vorräte	1142	0,00	0,00	0,00
B.III	Liquide Mittel	115	1.328.485,77	644.463,26	-684.022,51
B.III.1	Kassa, Bankguthaben, Schecks	1151	1.027.598,57	343.499,16	-684.099,41
B.III.2	Zahlungsmittelreserven	1152	300.887,20	300.964,10	76,90
B.IV	Aktive Finanzinstrumente/Kurzfristiges Finanzvermögen	116	0,00	0,00	0,00
B.IV.1	Aktive Finanzinstrumente/Kurzfristiges Finanzvermögen	1160	0,00	0,00	0,00
B.V	Aktive Rechnungsabgrenzung	117	0,00	0,00	0,00
B.V.1	Aktive Rechnungsabgrenzung	1170	0,00	0,00	0,00
Summe Aktiva (10 + 11)			65.074.093,53	66.076.516,65	1.002.423,12

PASSIVA		Code	Endbestand 31.12.2019	Endbestand 31.12.2020	Veränderung
C	Nettovermögen (Ausgleichsposten)	12	48.739.620,98	50.183.584,84	1.443.963,86
C.I	Saldo der Eröffnungsbilanz	121	24.219.366,89	24.219.366,89	0,00
C.I.1	Saldo der Eröffnungsbilanz	1210	24.219.366,89	24.219.366,89	0,00
C.II	Kumuliertes Nettoergebnis	122	0,00	1.443.963,86	1.443.963,86
C.II.1	Kumuliertes Nettoergebnis	1220	0,00	1.443.963,86	1.443.963,86
C.III	Haushaltsrücklagen	123	24.520.254,09	24.520.254,09	0,00
C.III.1	Haushaltsrücklagen	1230	24.520.254,09	24.520.254,09	0,00
C.IV	Neubewertungsrücklagen (Umbewertungskonto)	124	0,00	0,00	0,00
C.IV.1	Neubewertungsrücklagen (Umbewertungskonto)	1240	0,00	0,00	0,00
C.V	Fremdwährungsumrechnungsrücklagen	125	0,00	0,00	0,00
C.V.1	Fremdwährungsumrechnungsrücklagen	1250	0,00	0,00	0,00
D	Sonderposten Investitionszuschüsse (Kapitaltransfers)	13	4.355.887,90	3.611.480,21	-744.407,69
D.I	Investitionszuschüsse	131	4.355.887,90	3.611.480,21	-744.407,69
D.I.1	Investitionszuschüsse von Trägern öffentlichen Rechts	1311	2.151.302,36	1.690.627,53	-460.674,83
D.I.2	Investitionszuschüsse von Beteiligungen	1312	0,00	0,00	0,00
D.I.3	Investitionszuschüsse von übrigen	1313	2.204.585,54	1.920.852,68	-283.732,86
E	Langfristige Fremdmittel	14	11.248.323,69	11.607.295,11	358.971,42
E.I	Langfristige Finanzschulden, netto	141	11.248.323,69	11.607.295,11	358.971,42
E.I.1	Langfristige Finanzschulden	1411	11.248.323,69	11.607.295,11	358.971,42
E.I.2	Langfristige Forderungen aus derivativen Finanzinstrumenten mit Grundgeschäft (-)	1412	0,00	0,00	0,00
E.I.3	Langfristige Verbindlichkeiten aus derivativen Finanzinstrumenten mit Grundgeschäft	1413	0,00	0,00	0,00
E.II	Langfristige Verbindlichkeiten	142	0,00	0,00	0,00
E.II.1	Langfristige Verbindlichkeiten aus Lieferungen und Leistungen	1421	0,00	0,00	0,00
E.II.2	Leasingverbindlichkeiten	1422	0,00	0,00	0,00
E.II.3	Sonstige langfristige Verbindlichkeiten	1423	0,00	0,00	0,00

PASSIVA		Code	Endbestand 31.12.2019	Endbestand 31.12.2020	Veränderung
E.III	Langfristige Rückstellungen	143	0,00	0,00	0,00
E.III.1	Rückstellungen für Abfertigungen	1431	0,00	0,00	0,00
E.III.2	Rückstellungen für Jubiläumszuwendungen	1432	0,00	0,00	0,00
E.III.3	Rückstellungen für Haftungen	1433	0,00	0,00	0,00
E.III.4	Rückstellungen für Sanierungen von Altlasten	1434	0,00	0,00	0,00
E.III.5	Rückstellungen für Pensionen	1435	0,00	0,00	0,00
E.III.6	Sonstige langfristige Rückstellungen	1436	0,00	0,00	0,00
F	Kurzfristige Fremdmittel	15	730.260,96	674.156,49	-56.104,47
F.I	Kurzfristige Finanzschulden, netto	151	0,00	0,00	0,00
F.I.1	Kurzfristige Finanzschulden	1511	0,00	0,00	0,00
F.I.2	Kurzfristige Forderungen aus derivativen Finanzinstrumenten mit Grundgeschäft (-)	1512	0,00	0,00	0,00
F.I.3	Kurzfristige Verbindlichkeiten aus derivativen Finanzinstrumenten mit Grundgeschäft	1513	0,00	0,00	0,00
F.II	Kurzfristige Verbindlichkeiten	152	730.260,96	674.156,49	-56.104,47
F.II.1	Kurzfristige Verbindlichkeiten aus Lieferungen und Leistungen	1521	150.251,80	122.621,07	-27.630,73
F.II.2	Kurzfristige Verbindlichkeiten aus Abgaben	1522	0,00	0,00	0,00
F.II.3	Sonstige kurzfristige Verbindlichkeiten	1523	0,00	0,00	0,00
F.II.4	Sonstige kurzfristige Verbindlichkeiten (nicht voranschlagswirksame Gebarung)	1524	580.009,16	551.535,42	-28.473,74
F.III	Kurzfristige Rückstellungen	153	0,00	0,00	0,00
F.III.1	Rückstellungen für Prozesskosten	1531	0,00	0,00	0,00
F.III.2	Rückstellungen für ausstehende Rechnungen	1532	0,00	0,00	0,00
F.III.3	Rückstellungen für nicht konsumierte Urlaube	1533	0,00	0,00	0,00
F.III.4	Sonstige kurzfristige Rückstellungen	1534	0,00	0,00	0,00
F.IV	Passive Rechnungsabgrenzung	154	0,00	0,00	0,00
F.IV.1	Passive Rechnungsabgrenzung	1540	0,00	0,00	0,00
Summe Passiva (12 + 13 + 14 + 15)			65.074.093,53	66.076.516,65	1.002.423,12

Haushaltspotential (aufbauend auf der Ergebnisrechnung)

MVAG	Mittelverwendungs- und -aufbringungsgruppen	Mittelaufbringung	Mittelverwendung	Saldo
211	Erträge aus der operativen Verwaltungstätigkeit	14.554.431,47		
212	Erträge aus Transfers	2.321.498,54		
213	Finanzerträge	397,25		
Summe Erträge (SU 21)		16.876.327,26		
2117	Nicht finanzierungswirksame operative Erträge (Auflösung von Rückstellungen und Aktivierte Eigenleistungen)			
2127	Nicht finanzierungswirksamer Transferertrag (Auflösung von Investitionszuschüssen)	-978.235,01		
2136	Sonstige nicht finanzierungswirksame Finanzerträge (Auflösung von RS Bewertung von Beteiligungen und aktiven Finanzinstrumenten)			
Nicht finanzwirksame Erträge		-978.235,01		
Finanzwirksame Erträge		15.898.092,25		
221	Personalaufwand		3.970.108,48	
222	Sachaufwand (ohne Transferaufwand)		6.299.297,87	
223	Transferaufwand (laufende Transfers und Kapitaltransfers)		5.064.154,56	
224	Finanzaufwand		98.802,49	
Summe Aufwendungen (SU 22)			15.432.363,40	
2214	Nicht finanzierungswirksamer Personalaufwand (Dotierung RS für Abfertigungen, Jubiläum u. nicht konsumierte Urlaube)			
2226	Nicht finanzierungswirksamer Sachaufwand (inkl. Abschreibungen, Dotierung von RS Prozess, ausstehende Rechnungen)		-2.213.665,66	
2237	Nicht finanzierungswirksamer Transferaufwand (Dotierungen von RS f. Pensionen)			
2245	Nicht finanzierungswirksamer Finanzaufwand (Wertberichtigungen zu Finanzinstrumenten, Aufwendungen aus der Bewertung von Beteiligungen)			
Nicht finanzwirksame Aufwendungen			-2.213.665,66	
Finanzwirksame Aufwendungen			13.218.697,74	
Finanzwirksames Ergebnis		15.898.092,25	13.218.697,74	2.679.394,51

MVAG	Mittelverwendungs- und -aufbringungsgruppen	Mittelaufbringung	Mittelverwendung	Saldo
332	Einzahlungen aus der Rückzahlung von Darlehen sowie gewährten Vorschüssen (ohne 3325 mit Projektcode - Anzahlungen)			
1141	Vorräte (+ Veränderung)			
1142	Gegebene Anzahlungen auf Vorräte (+ Veränderung)			
1540	Passive Rechnungsabgrenzung			
	wiederkehrende Einzahlungen der Kontengruppe 00-07, die keinem Projekt zugeordnet sind			
2301	Entnahmen von Haushaltsrücklagen (Kontengruppe 893)			
Jährliche wiederkehrende Einzahlungen		0,00		
36	Auszahlungen aus der Finanzierungstätigkeit		1.919.628,58	
2401	Zuweisung an Haushaltsrücklagen (Kontengruppe 793)			
342	Auszahlungen von gewährten Darlehen sowie gewährten Vorschüssen (ohne 3425 mit Projektcode - Anzahlungen)			
1141	Vorräte (- Veränderung)			
1142	Gegebene Anzahlungen auf Vorräte (- Veränderung)			
1170	Aktive Rechnungsabgrenzung			
	wiederkehrende Klein-Investitionen der Kontengruppe 00-07, die keinem Projekt zugeordnet sind		129.674,81	
Jährliche wiederkehrende Auszahlungen			2.049.303,39	
	Kontengruppe 871, KT der Ergebnisrechnung, mit Projektcode (BZ)	-456.896,00		
Summe Kapitaltransfers der Ergebnisrechnung		-456.896,00		
Jährliches Haushaltspotential		15.441.196,25	15.268.001,13	173.195,12
	Jährliches Haushaltspotential	173.195,12		
	kumuliertes Haushaltspotential zum 31.12.2019 (Vorjahr)			
Verfügbares Haushaltspotential		173.195,12		

MVAG	Mittelverwendungs- und -aufbringungsgruppen	Mittelaufbringung	Mittelverwendung	Saldo
	davon (dient ausschließlich der Information) Kontengruppe 871, KT der Ergebnisrechnung, ohne Projektcode (sind BZ zum Haushaltsausgleich)	84.522,97		
2401	Zuweisung an Haushaltsrücklagen (Kontengruppe 794)			
2401	Zuweisung an Haushaltsrücklagen (Kontengruppe 795)			
Jährliche Aufwände für Rücklagen			0,00	
2301	Entnahmen von Haushaltsrücklagen (Kontengruppe 894)			
2301	Entnahmen von Haushaltsrücklagen (Kontengruppe 895)			
Jährliche RL-Erträge f. Investitionen (finanzw.)		0,00		
Endbestand kumuliertes Haushaltspotential		173.195,12	0,00	173.195,12

Ergebnis- und Finanzierungsrechnung Detailnachweis

					Ergebnisrechnung			Finanzierungsrechnung		
					RA 2020	VA 2020	RA - VA	RA 2020	VA 2020	RA - VA
0 Vertretungskörper und allgemeine Verwaltung										
00	Gewählte Gemeindeorgane									
000	Gewählte Gemeindeorgane									
000000	Gewählte Gemeindeorgane									
Operative Gebarung										
SU 21 / 31	Summe Erträge / Einzahlungen operative Gebarung				0,00	0,00	0,00	0,00	0,00	0,00
1/000000-582000	Sonstige DGB. zur sozialen Sicherheit	2212	3212	20	9.922,48	10.000,00	-77,52	9.922,48	10.000,00	-77,52
1/000000-670000	Versicherungen	2222	3222	24	158,41		158,41	158,41		158,41
1/000000-721000	Bezüge der Organe	2225	3225	22	326.084,81	330.000,00	-3.915,19	326.084,81	330.000,00	-3.915,19
1/000000-723000	Amtspauschalien und Repräsentationsaufwendungen	2225	3225	24	2.535,26	3.000,00	-464,74	2.535,26	3.000,00	-464,74
1/000000-757000	Schulung der Gemeindefunktionäre	2234	3234	27	16.127,40	16.000,00	127,40	16.127,40	16.000,00	127,40
SU 22 / 32	Summe Aufwendungen / Auszahlungen operative Gebarung				354.828,36	359.000,00	-4.171,64	354.828,36	359.000,00	-4.171,64
SA 0 / SA 1	(0) Nettoergebnis (21 - 22) / (1) Geldfluss operative Gebarung (31 – 32)				-354.828,36	-359.000,00	4.171,64	-354.828,36	-359.000,00	4.171,64
SU 23	Summe Haushaltsrücklagen				0,00	0,00	0,00	0,00	0,00	0,00
SA00	Nettoergebnis nach Zuw./Entn. Haushaltsrücklagen (Saldo 0 +/- SU23)				-354.828,36	-359.000,00	4.171,64			
Investive Gebarung										
SU 33	Summe Einzahlungen investive Gebarung							0,00	0,00	0,00
SU 34	Summe Auszahlungen investive Gebarung							0,00	0,00	0,00
SA2	Saldo (2) Geldfluss aus der Investiven Gebarung (33 – 34)							0,00	0,00	0,00
SA3	Saldo (3) Nettofinanzierungssaldo (Saldo 1 + Saldo 2)							-354.828,36	-359.000,00	4.171,64
Finanzierungstätigkeit										
SU 35	Summe Einzahlungen aus der Finanzierungstätigkeit							0,00	0,00	0,00
SU 36	Summe Auszahlungen aus der Finanzierungstätigkeit							0,00	0,00	0,00
SA4	Saldo (4) Geldfluss aus der Finanzierungstätigkeit (35 – 36)							0,00	0,00	0,00
SA5	Saldo (5) Geldfluss aus der voranschlagswirksamen Gebarung (Saldo 3 + Saldo 4)							-354.828,36	-359.000,00	4.171,64
01	Hauptverwaltung									
010	Zentralamt									
010000	Zentralamt									
Operative Gebarung										
2/010000+816000	Porto- und Telefongebührenersätze	2114	3114	13	1.000,00	1.000,00		1.000,00	1.000,00	
2/010000+827010	Abfertigungsversicherung	2116	3116	18	6.603,00	15.000,00	-8.397,00	6.603,00	15.000,00	-8.397,00
2/010000+827020	Rückersatz von Personalkosten	2116	3116	18	2.200,00	3.000,00	-800,00	2.200,00	3.000,00	-800,00
2/010000+828000	Rückersätze von Ausgaben	2116	3116	18	798,98	700,00	98,98	798,98	700,00	98,98

		MVAG	MVAG	QU	Ergebnisrechnung			Finanzierungsrechnung		
		EH	FH		RA 2020	VA 2020	RA - VA	RA 2020	VA 2020	RA - VA
2/010000+829000	sonstige Einnahmen	2116	3116	18	101,31	400,00	-298,69	101,31	400,00	-298,69
SU 21 / 31	Summe Erträge / Einzahlungen operative Gebarung				10.703,29	20.100,00	-9.396,71	10.703,29	20.100,00	-9.396,71
1/010000-400000	Geringwertige Wirtschaftsgüter	2221	3221	23	8,64	100,00	-91,36	8,64	100,00	-91,36
1/010000-456000	Büromaterial	2221	3221	23	4.001,53	4.000,00	1,53	4.001,53	4.000,00	1,53
1/010000-457000	Gesetzesblätter, Zeitschriften und Formulare	2221	3221	23	1.892,66	2.000,00	-107,34	1.892,66	2.000,00	-107,34
1/010000-510000	Bezüge VB-Schema I	2211	3211	20	219.544,76	219.400,00	144,76	219.544,76	219.400,00	144,76
1/010000-511000	Bezüge VB-Schema II	2211	3211	20	24.327,57	32.100,00	-7.772,43	24.327,57	32.100,00	-7.772,43
1/010000-523000	Bezüge sonstiger Arbeiter	2211	3211	20	1.445,50		1.445,50	1.445,50		1.445,50
1/010000-540000	Sachbezüge VB-Schema I	2213	3213		40,00	300,00	-260,00	40,00	300,00	-260,00
1/010000-541000	Sachbezüge VB-Schema II	2213	3213		39,98	100,00	-60,02	39,98	100,00	-60,02
1/010000-565000	Mehrleistungsvergütungen	2211	3211	20	4.484,05	9.700,00	-5.215,95	4.484,05	9.700,00	-5.215,95
1/010000-569000	Nebengebühren	2211	3211	20	8.762,61	9.000,00	-237,39	8.762,61	9.000,00	-237,39
1/010000-580000	Dienstgeberbeitrag zum Ausgleichsfonds	2212	3212	20	9.416,32	10.500,00	-1.083,68	9.416,32	10.500,00	-1.083,68
1/010000-582000	Sonstige DGB. zur sozialen Sicherheit	2212	3212	20	44.864,70	53.200,00	-8.335,30	44.864,70	53.200,00	-8.335,30
1/010000-630000	Porto	2222	3222	24	18.630,11	20.000,00	-1.369,89	18.630,11	20.000,00	-1.369,89
1/010000-631000	Telefon, Telegraf, Telex	2222	3222	24	8.651,40	10.000,00	-1.348,60	8.651,40	10.000,00	-1.348,60
1/010000-640000	Rechts- und Steuerberatungskosten	2222	3222	24	954,54	10.000,00	-9.045,46	954,54	10.000,00	-9.045,46
1/010000-670000	Versicherungen	2222	3222	24	10.600,74	11.000,00	-399,26	10.600,74	11.000,00	-399,26
1/010000-680000	Planmäßige Abschreibung	2226			140.796,16		140.796,16			
1/010000-700000	Leasinggebühr Kopierer	2223	3223	24	4.567,09	5.000,00	-432,91	4.567,09	5.000,00	-432,91
1/010000-724000	Reisegebühren	2225	3225	24	647,93	2.500,00	-1.852,07	647,93	2.500,00	-1.852,07
1/010000-725000	Bibliothekserfordernisse	2225	3225	24		500,00	-500,00		500,00	-500,00
1/010000-729000	Sonstige Ausgaben	2225	3225	24	289,19	100,00	189,19	289,19	100,00	189,19
SU 22 / 32	Summe Aufwendungen / Auszahlungen operative Gebarung				503.965,48	399.500,00	104.465,48	363.169,32	399.500,00	-36.330,68
SA 0 / SA 1	(0) Nettoergebnis (21 - 22) / (1) Geldfluss operative Gebarung (31 - 32)				-493.262,19	-379.400,00	-113.862,19	-352.466,03	-379.400,00	26.933,97
SU 23	Summe Haushaltsrücklagen				0,00	0,00	0,00	0,00	0,00	0,00
SA00	Nettoergebnis nach Zuw./Entn. Haushaltsrücklagen (Saldo 0 +/- SU23)				-493.262,19	-379.400,00	-113.862,19			
Investive Gebarung										
SU 33	Summe Einzahlungen investive Gebarung							0,00	0,00	0,00
SU 34	Summe Auszahlungen investive Gebarung							0,00	0,00	0,00
SA2	Saldo (2) Geldfluss aus der Investiven Gebarung (33 - 34)							0,00	0,00	0,00
SA3	Saldo (3) Nettofinanzierungssaldo (Saldo 1 + Saldo 2)							-352.466,03	-379.400,00	26.933,97
Finanzierungstätigkeit										
SU 35	Summe Einzahlungen aus der Finanzierungstätigkeit							0,00	0,00	0,00
SU 36	Summe Auszahlungen aus der Finanzierungstätigkeit							0,00	0,00	0,00
SA4	Saldo (4) Geldfluss aus der Finanzierungstätigkeit (35 - 36)							0,00	0,00	0,00
SA5	Saldo (5) Geldfluss aus der voranschlagswirksamen Gebarung (Saldo 3 + Saldo 4)							-352.466,03	-379.400,00	26.933,97

		MVAG	MVAG	QU	Ergebnisrechnung			Finanzierungsrechnung		
		EH	FH		RA 2020	VA 2020	RA - VA	RA 2020	VA 2020	RA - VA
010010	Zentralamt St. Andrä/Traisen									
Operative Gebarung										
SU 21 / 31	Summe Erträge / Einzahlungen operative Gebarung				0,00	0,00	0,00	0,00	0,00	0,00
1/010010-400000	Geringwertige Wirtschaftsgüter (GWG)	2221	3221	23	220,40	100,00	120,40	220,40	100,00	120,40
1/010010-454000	Reinigungsmittel	2221	3221	23	33,39	100,00	-66,61	33,39	100,00	-66,61
1/010010-456000	Schreib-, Zeichen- und sonstige Büromittel	2221	3221	23	238,85	200,00	38,85	238,85	200,00	38,85
1/010010-510000	Bezüge VB Schema I	2211	3211	20	5.101,21	5.100,00	1,21	5.101,21	5.100,00	1,21
1/010010-511000	Bezüge VB Schema II	2211	3211	20	4.029,76	4.000,00	29,76	4.029,76	4.000,00	29,76
1/010010-540000	Sachbezüge VB-Schema I	2213	3213			100,00	-100,00		100,00	-100,00
1/010010-565000	Mehrleistungsvergütungen	2211	3211	20		100,00	-100,00		100,00	-100,00
1/010010-569000	Nebengebühren	2211	3211	20	95,44	200,00	-104,56	95,44	200,00	-104,56
1/010010-580000	Dienstgeberbeiträge zum Ausgleichsfonds für Familienbeihilfen	2212	3212	20	266,28	300,00	-33,72	266,28	300,00	-33,72
1/010010-582000	Sonstige Dienstgeberbeiträge zur sozialen Sicherheit	2212	3212	20	1.411,05	1.500,00	-88,95	1.411,05	1.500,00	-88,95
1/010010-600010	Beheizung	2222	3222	24	432,00	500,00	-68,00	432,00	500,00	-68,00
1/010010-631000	Telefon, Telegraf, Telex	2222	3222	24	418,37	500,00	-81,63	418,37	500,00	-81,63
1/010010-670000	Versicherungen	2222	3222	24	147,30	500,00	-352,70	147,30	500,00	-352,70
1/010010-724000	Reisegebühren	2225	3225	24	196,52	200,00	-3,48	196,52	200,00	-3,48
SU 22 / 32	Summe Aufwendungen / Auszahlungen operative Gebarung				12.590,57	13.400,00	-809,43	12.590,57	13.400,00	-809,43
SA 0 / SA 1	(0) Nettoergebnis (21 - 22) / (1) Geldfluss operative Gebarung (31 - 32)				-12.590,57	-13.400,00	809,43	-12.590,57	-13.400,00	809,43
SU 23	Summe Haushaltsrücklagen				0,00	0,00	0,00	0,00	0,00	0,00
SA00	Nettoergebnis nach Zuw./Entn. Haushaltsrücklagen (Saldo 0 +/- SU23)				-12.590,57	-13.400,00	809,43			
Investive Gebarung										
SU 33	Summe Einzahlungen investive Gebarung							0,00	0,00	0,00
SU 34	Summe Auszahlungen investive Gebarung							0,00	0,00	0,00
SA2	Saldo (2) Geldfluss aus der Investiven Gebarung (33 - 34)							0,00	0,00	0,00
SA3	Saldo (3) Nettofinanzierungssaldo (Saldo 1 + Saldo 2)							-12.590,57	-13.400,00	809,43
Finanzierungstätigkeit										
SU 35	Summe Einzahlungen aus der Finanzierungstätigkeit							0,00	0,00	0,00
SU 36	Summe Auszahlungen aus der Finanzierungstätigkeit							0,00	0,00	0,00
SA4	Saldo (4) Geldfluss aus der Finanzierungstätigkeit (35 - 36)							0,00	0,00	0,00
SA5	Saldo (5) Geldfluss aus der voranschlagswirksamen Gebarung (Saldo 3 + Saldo 4)							-12.590,57	-13.400,00	809,43
010020	Zentralamt Gutenbrunn									
Operative Gebarung										
SU 21 / 31	Summe Erträge / Einzahlungen operative Gebarung				0,00	0,00	0,00	0,00	0,00	0,00
1/010020-400000	Geringwertige Wirtschaftsgüter (GWG)	2221	3221	23	10,36		10,36	10,36		10,36

		MVAG	MVAG	QU	Ergebnisrechnung			Finanzierungsrechnung		
		EH	FH		RA 2020	VA 2020	RA - VA	RA 2020	VA 2020	RA - VA
1/010020-456000	Schreib-, Zeichen- und sonstige Büromittel	2221	3221	23	6,90		6,90	6,90		6,90
1/010020-510000	Bezüge VB-Schema I	2211	3211	20	5.101,21	5.100,00	1,21	5.101,21	5.100,00	1,21
1/010020-511000	Bezüge VB-Schema II	2211	3211	20	2.014,88	2.000,00	14,88	2.014,88	2.000,00	14,88
1/010020-569000	Nebengebühren	2211	3211	20	85,34	200,00	-114,66	85,34	200,00	-114,66
1/010020-580000	Dienstgeberbeiträge zum Ausgleichsfonds für Familienbeihilfen	2212	3212	20	187,64	200,00	-12,36	187,64	200,00	-12,36
1/010020-582000	Sonstige Dienstgeberbeiträge zur sozialen Sicherheit	2212	3212	20	978,94	1.100,00	-121,06	978,94	1.100,00	-121,06
1/010020-631000	Telefon, Telegraf, Telex	2222	3222	24	533,02	500,00	33,02	533,02	500,00	33,02
SU 22 / 32	Summe Aufwendungen / Auszahlungen operative Gebarung				8.918,29	9.100,00	-181,71	8.918,29	9.100,00	-181,71
SA 0 / SA 1	(0) Nettoergebnis (21 - 22) / (1) Geldfluss operative Gebarung (31 - 32)				-8.918,29	-9.100,00	181,71	-8.918,29	-9.100,00	181,71
SU 23	Summe Haushaltsrücklagen				0,00	0,00	0,00	0,00	0,00	0,00
SA00	Nettoergebnis nach Zuw./Entn. Haushaltsrücklagen (Saldo 0 +/- SU23)				-8.918,29	-9.100,00	181,71			
Investive Gebarung										
SU 33	Summe Einzahlungen investive Gebarung							0,00	0,00	0,00
SU 34	Summe Auszahlungen investive Gebarung							0,00	0,00	0,00
SA2	Saldo (2) Geldfluss aus der Investiven Gebarung (33 - 34)							0,00	0,00	0,00
SA3	Saldo (3) Nettofinanzierungssaldo (Saldo 1 + Saldo 2)							-8.918,29	-9.100,00	181,71
Finanzierungstätigkeit										
SU 35	Summe Einzahlungen aus der Finanzierungstätigkeit							0,00	0,00	0,00
SU 36	Summe Auszahlungen aus der Finanzierungstätigkeit							0,00	0,00	0,00
SA4	Saldo (4) Geldfluss aus der Finanzierungstätigkeit (35 - 36)							0,00	0,00	0,00
SA5	Saldo (5) Geldfluss aus der voranschlagswirksamen Gebarung (Saldo 3 + Saldo 4)							-8.918,29	-9.100,00	181,71
010030 Integrationsservicestelle										
Operative Gebarung										
SU 21 / 31	Summe Erträge / Einzahlungen operative Gebarung				0,00	0,00	0,00	0,00	0,00	0,00
1/010030-400000	Geringwertige Wirtschaftsgüter (GWG)	2221	3221	23	336,00		336,00	336,00		336,00
1/010030-456000	Büromaterial	2221	3221	23	153,78	100,00	53,78	153,78	100,00	53,78
1/010030-631000	Telefon, Telegraf, Telex	2222	3222	24	86,40	400,00	-313,60	86,40	400,00	-313,60
1/010030-728010	Entgelte für sonstige Leistungen	2225	3225	24	22.033,23	25.000,00	-2.966,77	22.033,23	25.000,00	-2.966,77
SU 22 / 32	Summe Aufwendungen / Auszahlungen operative Gebarung				22.609,41	25.500,00	-2.890,59	22.609,41	25.500,00	-2.890,59
SA 0 / SA 1	(0) Nettoergebnis (21 - 22) / (1) Geldfluss operative Gebarung (31 - 32)				-22.609,41	-25.500,00	2.890,59	-22.609,41	-25.500,00	2.890,59
SU 23	Summe Haushaltsrücklagen				0,00	0,00	0,00	0,00	0,00	0,00
SA00	Nettoergebnis nach Zuw./Entn. Haushaltsrücklagen (Saldo 0 +/- SU23)				-22.609,41	-25.500,00	2.890,59			
Investive Gebarung										
SU 33	Summe Einzahlungen investive Gebarung							0,00	0,00	0,00
SU 34	Summe Auszahlungen investive Gebarung							0,00	0,00	0,00

		MVAG	MVAG	QU	Ergebnisrechnung			Finanzierungsrechnung		
		EH	FH		RA 2020	VA 2020	RA - VA	RA 2020	VA 2020	RA - VA
SA2	Saldo (2) Geldfluss aus der Investiven Gebarung (33 – 34)							0,00	0,00	0,00
SA3	Saldo (3) Nettofinanzierungssaldo (Saldo 1 + Saldo 2)							-22.609,41	-25.500,00	2.890,59
Finanzierungstätigkeit										
SU 35	Summe Einzahlungen aus der Finanzierungstätigkeit							0,00	0,00	0,00
SU 36	Summe Auszahlungen aus der Finanzierungstätigkeit							0,00	0,00	0,00
SA4	Saldo (4) Geldfluss aus der Finanzierungstätigkeit (35 – 36)							0,00	0,00	0,00
SA5	Saldo (5) Geldfluss aus der voranschlagswirksamen Gebarung (Saldo 3 + Saldo 4)							-22.609,41	-25.500,00	2.890,59
011 Personalamt										
011000 Personalamt										
Operative Gebarung										
SU 21 / 31	Summe Erträge / Einzahlungen operative Gebarung				0,00	0,00	0,00	0,00	0,00	0,00
1/011000-710000	Ausgleichstaxe gem. Invalideneinst.gesetz	2225	3225	24		3.000,00	-3.000,00		3.000,00	-3.000,00
SU 22 / 32	Summe Aufwendungen / Auszahlungen operative Gebarung				0,00	3.000,00	-3.000,00	0,00	3.000,00	-3.000,00
SA 0 / SA 1	(0) Nettoergebnis (21 - 22) / (1) Geldfluss operative Gebarung (31 – 32)				0,00	-3.000,00	3.000,00	0,00	-3.000,00	3.000,00
SU 23	Summe Haushaltsrücklagen				0,00	0,00	0,00	0,00	0,00	0,00
SA00	Nettoergebnis nach Zuw./Entn. Haushaltsrücklagen (Saldo 0 +/- SU23)				0,00	-3.000,00	3.000,00			
Investive Gebarung										
SU 33	Summe Einzahlungen investive Gebarung							0,00	0,00	0,00
SU 34	Summe Auszahlungen investive Gebarung							0,00	0,00	0,00
SA2	Saldo (2) Geldfluss aus der Investiven Gebarung (33 – 34)							0,00	0,00	0,00
SA3	Saldo (3) Nettofinanzierungssaldo (Saldo 1 + Saldo 2)							0,00	-3.000,00	3.000,00
Finanzierungstätigkeit										
SU 35	Summe Einzahlungen aus der Finanzierungstätigkeit							0,00	0,00	0,00
SU 36	Summe Auszahlungen aus der Finanzierungstätigkeit							0,00	0,00	0,00
SA4	Saldo (4) Geldfluss aus der Finanzierungstätigkeit (35 – 36)							0,00	0,00	0,00
SA5	Saldo (5) Geldfluss aus der voranschlagswirksamen Gebarung (Saldo 3 + Saldo 4)							0,00	-3.000,00	3.000,00
015 Pressestelle, Amtsblatt und Öffentlichkeitsarbeit										
015000 Pressestelle, Amtsblätter und Öffentlichkeitsarbeit										
Operative Gebarung										
2/015000+810000	Beiträge für Einschaltungen	2114	3114	13	5.276,15	5.000,00	276,15	4.727,15	5.000,00	-272,85
2/015000+828070	Beiträge für Einschaltungen	2116	3116	18				523,25		523,25
2/015000+829000	Werbeabgabe	2116	3116	18	82,00		82,00	64,00		64,00
SU 21 / 31	Summe Erträge / Einzahlungen operative Gebarung				5.358,15	5.000,00	358,15	5.314,40	5.000,00	314,40
1/015000-413000	Druckkosten Stadtnachrichten	2221	3221	23	17.675,37	15.000,00	2.675,37	17.675,37	15.000,00	2.675,37
1/015000-630000	Porto	2222	3222	24	4.718,51	5.000,00	-281,49	4.718,51	5.000,00	-281,49

		MVAG	MVAG	QU	Ergebnisrechnung			Finanzierungsrechnung			
		EH	FH		RA 2020	VA 2020	RA - VA	RA 2020	VA 2020	RA - VA	
1/015000-720000	Kostenbeiträge für Verwaltungsleistungen	2225	3225	24	*	2.069,40	5.000,00	-2.930,60	2.069,40	5.000,00	-2.930,60
1/015000-729000	Sonstige Ausgaben	2225	3225	24		2.759,80	2.000,00	759,80	2.759,80	2.000,00	759,80
SU 22 / 32	Summe Aufwendungen / Auszahlungen operative Gebarung					27.223,08	27.000,00	223,08	27.223,08	27.000,00	223,08
SA 0 / SA 1	(0) Nettoergebnis (21 - 22) / (1) Geldfluss operative Gebarung (31 – 32)					-21.864,93	-22.000,00	135,07	-21.908,68	-22.000,00	91,32
SU 23	Summe Haushaltsrücklagen					0,00	0,00	0,00	0,00	0,00	0,00
SA00	Nettoergebnis nach Zuw./Entn. Haushaltsrücklagen (Saldo 0 +/- SU23)					-21.864,93	-22.000,00	135,07			
Investive Gebarung											
SU 33	Summe Einzahlungen investive Gebarung								0,00	0,00	0,00
SU 34	Summe Auszahlungen investive Gebarung								0,00	0,00	0,00
SA2	Saldo (2) Geldfluss aus der Investiven Gebarung (33 – 34)								0,00	0,00	0,00
SA3	Saldo (3) Nettofinanzierungssaldo (Saldo 1 + Saldo 2)								-21.908,68	-22.000,00	91,32
Finanzierungstätigkeit											
SU 35	Summe Einzahlungen aus der Finanzierungstätigkeit								0,00	0,00	0,00
SU 36	Summe Auszahlungen aus der Finanzierungstätigkeit								0,00	0,00	0,00
SA4	Saldo (4) Geldfluss aus der Finanzierungstätigkeit (35 – 36)								0,00	0,00	0,00
SA5	Saldo (5) Geldfluss aus der voranschlagswirksamen Gebarung (Saldo 3 + Saldo 4)								-21.908,68	-22.000,00	91,32
019	Repräsentation										
019000	Repräsentationen										
Operative Gebarung											
SU 21 / 31	Summe Erträge / Einzahlungen operative Gebarung					0,00	0,00	0,00	0,00	0,00	0,00
1/019000-723000	Repräsentationsausgaben	2225	3225	24		5.679,18	10.000,00	-4.320,82	5.679,18	10.000,00	-4.320,82
SU 22 / 32	Summe Aufwendungen / Auszahlungen operative Gebarung					5.679,18	10.000,00	-4.320,82	5.679,18	10.000,00	-4.320,82
SA 0 / SA 1	(0) Nettoergebnis (21 - 22) / (1) Geldfluss operative Gebarung (31 – 32)					-5.679,18	-10.000,00	4.320,82	-5.679,18	-10.000,00	4.320,82
SU 23	Summe Haushaltsrücklagen					0,00	0,00	0,00	0,00	0,00	0,00
SA00	Nettoergebnis nach Zuw./Entn. Haushaltsrücklagen (Saldo 0 +/- SU23)					-5.679,18	-10.000,00	4.320,82			
Investive Gebarung											
SU 33	Summe Einzahlungen investive Gebarung								0,00	0,00	0,00
SU 34	Summe Auszahlungen investive Gebarung								0,00	0,00	0,00
SA2	Saldo (2) Geldfluss aus der Investiven Gebarung (33 – 34)								0,00	0,00	0,00
SA3	Saldo (3) Nettofinanzierungssaldo (Saldo 1 + Saldo 2)								-5.679,18	-10.000,00	4.320,82
Finanzierungstätigkeit											
SU 35	Summe Einzahlungen aus der Finanzierungstätigkeit								0,00	0,00	0,00
SU 36	Summe Auszahlungen aus der Finanzierungstätigkeit								0,00	0,00	0,00
SA4	Saldo (4) Geldfluss aus der Finanzierungstätigkeit (35 – 36)								0,00	0,00	0,00
SA5	Saldo (5) Geldfluss aus der voranschlagswirksamen Gebarung (Saldo 3 + Saldo 4)								-5.679,18	-10.000,00	4.320,82

		MVAG	MVAG	QU	Ergebnisrechnung			Finanzierungsrechnung		
		EH	FH		RA 2020	VA 2020	RA - VA	RA 2020	VA 2020	RA - VA
02	Hauptverwaltung									
021	Statistisches Amt									
021000	Statistisches Amt									
Operative Gebarung										
2/021000+816010	Ersätze für statistische Erhebungen	2114	3114	13	76,96	200,00	-123,04	76,96	200,00	-123,04
SU 21 / 31	Summe Erträge / Einzahlungen operative Gebarung				76,96	200,00	-123,04	76,96	200,00	-123,04
SU 22 / 32	Summe Aufwendungen / Auszahlungen operative Gebarung				0,00	0,00	0,00	0,00	0,00	0,00
SA 0 / SA 1	(0) Nettoergebnis (21 - 22) / (1) Geldfluss operative Gebarung (31 – 32)				76,96	200,00	-123,04	76,96	200,00	-123,04
SU 23	Summe Haushaltsrücklagen				0,00	0,00	0,00	0,00	0,00	0,00
SA00	Nettoergebnis nach Zuw./Entn. Haushaltsrücklagen (Saldo 0 +/- SU23)				76,96	200,00	-123,04			
Investive Gebarung										
SU 33	Summe Einzahlungen investive Gebarung							0,00	0,00	0,00
SU 34	Summe Auszahlungen investive Gebarung							0,00	0,00	0,00
SA2	Saldo (2) Geldfluss aus der Investiven Gebarung (33 – 34)							0,00	0,00	0,00
SA3	Saldo (3) Nettofinanzierungssaldo (Saldo 1 + Saldo 2)							76,96	200,00	-123,04
Finanzierungstätigkeit										
SU 35	Summe Einzahlungen aus der Finanzierungstätigkeit							0,00	0,00	0,00
SU 36	Summe Auszahlungen aus der Finanzierungstätigkeit							0,00	0,00	0,00
SA4	Saldo (4) Geldfluss aus der Finanzierungstätigkeit (35 – 36)							0,00	0,00	0,00
SA5	Saldo (5) Geldfluss aus der voranschlagswirksamen Gebarung (Saldo 3 + Saldo 4)							76,96	200,00	-123,04
022	Standesamt									
022000	Standesamt									
Operative Gebarung										
2/022000+827000	Rückers.Personalk. Standesamts	2116	3116	18	69.979,00	63.900,00	6.079,00	69.979,00	63.900,00	6.079,00
2/022000+829010	Sonstige Einnahmen	2116	3116	18	456,00	2.000,00	-1.544,00	456,00	2.000,00	-1.544,00
SU 21 / 31	Summe Erträge / Einzahlungen operative Gebarung				70.435,00	65.900,00	4.535,00	70.435,00	65.900,00	4.535,00
1/022000-456000	Büromaterial	2221	3221	23	185,40	100,00	85,40	185,40	100,00	85,40
1/022000-510000	Bezüge VB-Schema I	2211	3211	20	44.946,10	44.900,00	46,10	44.946,10	44.900,00	46,10
1/022000-540000	Sachbezüge VB-Schema I	2213	3213		339,00	100,00	239,00	339,00	100,00	239,00
1/022000-569000	Nebengebühren	2211	3211	20	4.695,55	6.200,00	-1.504,45	4.695,55	6.200,00	-1.504,45
1/022000-580000	Dienstgeberbeitrag zum Ausgleichsfonds	2212	3212	20	1.928,71	2.000,00	-71,29	1.928,71	2.000,00	-71,29
1/022000-582000	Sonstige DGB. zur sozialen Sicherheit	2212	3212	20	10.148,52	10.700,00	-551,48	10.148,52	10.700,00	-551,48
1/022000-631000	Telefon, Telegraf, Telex	2222	3222	24		100,00	-100,00		100,00	-100,00
1/022000-670000	Versicherungen	2222	3222	24	3.850,75	800,00	3.050,75	3.850,75	800,00	3.050,75
1/022000-724000	Reisegebühren	2225	3225	24		100,00	-100,00		100,00	-100,00

		MVAG	MVAG	QU	Ergebnisrechnung			Finanzierungsrechnung		
		EH	FH		RA 2020	VA 2020	RA - VA	RA 2020	VA 2020	RA - VA
1/022000-752010	Umlage an Standesamtsverband	2231	3231	26	41.600,00	41.600,00		41.600,00	41.600,00	
SU 22 / 32	Summe Aufwendungen / Auszahlungen operative Gebarung				107.694,03	106.600,00	1.094,03	107.694,03	106.600,00	1.094,03
SA 0 / SA 1	(0) Nettoergebnis (21 - 22) / (1) Geldfluss operative Gebarung (31 - 32)				-37.259,03	-40.700,00	3.440,97	-37.259,03	-40.700,00	3.440,97
SU 23	Summe Haushaltsrücklagen				0,00	0,00	0,00	0,00	0,00	0,00
SA00	Nettoergebnis nach Zuw./Entn. Haushaltsrücklagen (Saldo 0 +/- SU23)				-37.259,03	-40.700,00	3.440,97			
Investive Gebarung										
SU 33	Summe Einzahlungen investive Gebarung							0,00	0,00	0,00
SU 34	Summe Auszahlungen investive Gebarung							0,00	0,00	0,00
SA2	Saldo (2) Geldfluss aus der Investiven Gebarung (33 - 34)							0,00	0,00	0,00
SA3	Saldo (3) Nettofinanzierungssaldo (Saldo 1 + Saldo 2)							-37.259,03	-40.700,00	3.440,97
Finanzierungstätigkeit										
SU 35	Summe Einzahlungen aus der Finanzierungstätigkeit							0,00	0,00	0,00
SU 36	Summe Auszahlungen aus der Finanzierungstätigkeit							0,00	0,00	0,00
SA4	Saldo (4) Geldfluss aus der Finanzierungstätigkeit (35 - 36)							0,00	0,00	0,00
SA5	Saldo (5) Geldfluss aus der voranschlagswirksamen Gebarung (Saldo 3 + Saldo 4)							-37.259,03	-40.700,00	3.440,97
023	Einwohneramt									
023000	Einwohneramt									
Operative Gebarung										
SU 21 / 31	Summe Erträge / Einzahlungen operative Gebarung				0,00	0,00	0,00	0,00	0,00	0,00
1/023000-456000	Büromaterial	2221	3221	23	643,22	300,00	343,22	643,22	300,00	343,22
1/023000-510000	Bezüge VB-Schema I	2211	3211	20	32.950,78	32.900,00	50,78	32.950,78	32.900,00	50,78
1/023000-540000	Sachbezüge VB-Schema I	2213	3213		460,00	100,00	360,00	460,00	100,00	360,00
1/023000-565000	Mehrleistungsvergütungen	2211	3211	20	27,96	200,00	-172,04	27,96	200,00	-172,04
1/023000-569000	Nebengebühren	2211	3211	20	1.827,58	2.500,00	-672,42	1.827,58	2.500,00	-672,42
1/023000-580000	Dienstgeberbeitrag zum Ausgleichsfonds	2212	3212	20	1.352,99	1.400,00	-47,01	1.352,99	1.400,00	-47,01
1/023000-582000	Sonstige DGB. zur sozialen Sicherheit	2212	3212	20	7.376,56	7.500,00	-123,44	7.376,56	7.500,00	-123,44
1/023000-631000	Telefon, Telegraf, Telex	2222	3222	24		100,00	-100,00		100,00	-100,00
1/023000-724000	Reisegebühren	2225	3225	24	18,60	100,00	-81,40	18,60	100,00	-81,40
SU 22 / 32	Summe Aufwendungen / Auszahlungen operative Gebarung				44.657,69	45.100,00	-442,31	44.657,69	45.100,00	-442,31
SA 0 / SA 1	(0) Nettoergebnis (21 - 22) / (1) Geldfluss operative Gebarung (31 - 32)				-44.657,69	-45.100,00	442,31	-44.657,69	-45.100,00	442,31
SU 23	Summe Haushaltsrücklagen				0,00	0,00	0,00	0,00	0,00	0,00
SA00	Nettoergebnis nach Zuw./Entn. Haushaltsrücklagen (Saldo 0 +/- SU23)				-44.657,69	-45.100,00	442,31			
Investive Gebarung										
SU 33	Summe Einzahlungen investive Gebarung							0,00	0,00	0,00
SU 34	Summe Auszahlungen investive Gebarung							0,00	0,00	0,00
SA2	Saldo (2) Geldfluss aus der Investiven Gebarung (33 - 34)							0,00	0,00	0,00
SA3	Saldo (3) Nettofinanzierungssaldo (Saldo 1 + Saldo 2)							-44.657,69	-45.100,00	442,31

		MVAG	MVAG	QU	Ergebnisrechnung			Finanzierungsrechnung		
		EH	FH		RA 2020	VA 2020	RA - VA	RA 2020	VA 2020	RA - VA
Finanzierungstätigkeit										
SU 35	Summe Einzahlungen aus der Finanzierungstätigkeit							0,00	0,00	0,00
SU 36	Summe Auszahlungen aus der Finanzierungstätigkeit							0,00	0,00	0,00
SA4	Saldo (4) Geldfluss aus der Finanzierungstätigkeit (35 – 36)							0,00	0,00	0,00
SA5	Saldo (5) Geldfluss aus der voranschlagswirksamen Gebarung (Saldo 3 + Saldo 4)							-44.657,69	-45.100,00	442,31
024 Wahlamt										
024000 Wahlamt										
Operative Gebarung										
2/024000+816030	Kostenbeiträge für Wahlen	2114	3114	13	7.942,12	5.000,00	2.942,12	7.942,12	5.000,00	2.942,12
SU 21 / 31	Summe Erträge / Einzahlungen operative Gebarung				7.942,12	5.000,00	2.942,12	7.942,12	5.000,00	2.942,12
1/024000-720000	Kostenbeiträge für Verwaltungsleistungen	2225	3225	24	907,85	1.000,00	-92,15	907,85	1.000,00	-92,15
1/024000-728000	Kosten der Wahlen	2225	3225	24	26.102,11	10.000,00	16.102,11	26.102,11	10.000,00	16.102,11
SU 22 / 32	Summe Aufwendungen / Auszahlungen operative Gebarung				27.009,96	11.000,00	16.009,96	27.009,96	11.000,00	16.009,96
SA 0 / SA 1	(0) Nettoergebnis (21 - 22) / (1) Geldfluss operative Gebarung (31 – 32)				-19.067,84	-6.000,00	-13.067,84	-19.067,84	-6.000,00	-13.067,84
SU 23	Summe Haushaltsrücklagen				0,00	0,00	0,00	0,00	0,00	0,00
SA00	Nettoergebnis nach Zuw./Entn. Haushaltsrücklagen (Saldo 0 +/- SU23)				-19.067,84	-6.000,00	-13.067,84			
Investive Gebarung										
SU 33	Summe Einzahlungen investive Gebarung							0,00	0,00	0,00
SU 34	Summe Auszahlungen investive Gebarung							0,00	0,00	0,00
SA2	Saldo (2) Geldfluss aus der Investiven Gebarung (33 – 34)							0,00	0,00	0,00
SA3	Saldo (3) Nettofinanzierungssaldo (Saldo 1 + Saldo 2)							-19.067,84	-6.000,00	-13.067,84
Finanzierungstätigkeit										
SU 35	Summe Einzahlungen aus der Finanzierungstätigkeit							0,00	0,00	0,00
SU 36	Summe Auszahlungen aus der Finanzierungstätigkeit							0,00	0,00	0,00
SA4	Saldo (4) Geldfluss aus der Finanzierungstätigkeit (35 – 36)							0,00	0,00	0,00
SA5	Saldo (5) Geldfluss aus der voranschlagswirksamen Gebarung (Saldo 3 + Saldo 4)							-19.067,84	-6.000,00	-13.067,84
029 Amtsgebäude										
029000 Amtsgebäude										
Operative Gebarung										
2/029000+811020	Mieten- u. Betriebskostenersätze 20%	2115	3115	14	434,19	28.000,00	-27.565,81	434,19	28.000,00	-27.565,81
2/029000+813000	Erträge aus der Auflösung von Investitionszuschüssen (Kapitaltransfers)	2127			3.601,08		3.601,08			
2/029000+824001	Mieten- und Betriebskostenersätze 20% (VRV 97)	2134	3134	18				769,83		769,83
2/029000+828000	Rückersätze von Ausgaben	2116	3116	18	3.447,14	5.000,00	-1.552,86	3.447,14	5.000,00	-1.552,86

		MVAG	MVAG	QU	Ergebnisrechnung			Finanzierungsrechnung		
		EH	FH		RA 2020	VA 2020	RA - VA	RA 2020	VA 2020	RA - VA
2/029000+861200	Annuitätenzuschuss des Landes	2121	3121	15	12.123,88	11.800,00	323,88	12.123,88	11.800,00	323,88
SU 21 / 31	Summe Erträge / Einzahlungen operative Gebarung				19.606,29	44.800,00	-25.193,71	16.775,04	44.800,00	-28.024,96
1/029000-400000	Geringwertige Wirtschaftsgüter	2221	3221	23	730,62	500,00	230,62	730,62	500,00	230,62
1/029000-454000	Reinigungsmittel	2221	3221	23	1.017,36	700,00	317,36	1.017,36	700,00	317,36
1/029000-459000	Sonstige Verbrauchsgüter	2221	3221	23	1.715,11	1.000,00	715,11	1.715,11	1.000,00	715,11
1/029000-600000	Strom	2222	3222	24	19.789,40	15.000,00	4.789,40	19.789,40	15.000,00	4.789,40
1/029000-600010	Beheizung	2222	3222	24	9.227,24	14.000,00	-4.772,76	9.227,24	14.000,00	-4.772,76
1/029000-614000	Instandhaltung von Gebäuden	2224	3224	24	20.081,79	5.000,00	15.081,79	20.081,79	5.000,00	15.081,79
1/029000-616000	Instandhaltung von Maschinen und maschinellen Anlagen	2224	3224	24	270,14	1.000,00	-729,86	270,14	1.000,00	-729,86
1/029000-619000	Instandhaltung der Telefon- u. Uhrenanlagen	2224	3224	24	497,88	1.000,00	-502,12	497,88	1.000,00	-502,12
1/029000-650000	Kreditzinsen	2241	3241	25	20.284,37	18.000,00	2.284,37	20.284,37	18.000,00	2.284,37
1/029000-670000	Versicherungen	2222	3222	24	5.901,75	5.500,00	401,75	5.901,75	5.500,00	401,75
1/029000-711000	Öffentliche Abgaben	2225	3225	24	6.776,89	6.000,00	776,89	6.776,89	6.000,00	776,89
1/029000-720000	Kostenbeiträge für Verwaltungsleistungen	2225	3225	24	311,91	10.000,00	-9.688,09	311,91	10.000,00	-9.688,09
1/029000-729000	Sonstige Ausgaben	2225	3225	24	15,89	700,00	-684,11	15,89	700,00	-684,11
SU 22 / 32	Summe Aufwendungen / Auszahlungen operative Gebarung				86.620,35	78.400,00	8.220,35	86.620,35	78.400,00	8.220,35
SA 0 / SA 1	(0) Nettoergebnis (21 - 22) / (1) Geldfluss operative Gebarung (31 - 32)				-67.014,06	-33.600,00	-33.414,06	-69.845,31	-33.600,00	-36.245,31
SU 23	Summe Haushaltsrücklagen				0,00	0,00	0,00	0,00	0,00	0,00
SA00	Nettoergebnis nach Zuw./Entn. Haushaltsrücklagen (Saldo 0 +/- SU23)				-67.014,06	-33.600,00	-33.414,06			
Investive Gebarung										
SU 33	Summe Einzahlungen investive Gebarung							0,00	0,00	0,00
1/029000-010000	Fertigstellung Brandabschnitte und Nebenarbeiten		3413	40					80.000,00	-80.000,00
SU 34	Summe Auszahlungen investive Gebarung							0,00	80.000,00	-80.000,00
SA2	Saldo (2) Geldfluss aus der Investiven Gebarung (33 - 34)							0,00	-80.000,00	80.000,00
SA3	Saldo (3) Nettofinanzierungssaldo (Saldo 1 + Saldo 2)							-69.845,31	-113.600,00	43.754,69
Finanzierungstätigkeit										
SU 35	Summe Einzahlungen aus der Finanzierungstätigkeit							0,00	0,00	0,00
1/029000-346000	Investitionsdarlehen von Kreditinsten		3614	65				405.000,00	405.000,00	
SU 36	Summe Auszahlungen aus der Finanzierungstätigkeit							405.000,00	405.000,00	0,00
SA4	Saldo (4) Geldfluss aus der Finanzierungstätigkeit (35 - 36)							-405.000,00	-405.000,00	0,00
SA5	Saldo (5) Geldfluss aus der voranschlagswirksamen Gebarung (Saldo 3 + Saldo 4)							-474.845,31	-518.600,00	43.754,69

		MVAG	MVAG	QU	Ergebnisrechnung			Finanzierungsrechnung		
		EH	FH		RA 2020	VA 2020	RA - VA	RA 2020	VA 2020	RA - VA
03	Bauverwaltung									
030	Bauamt									
030000	Bauamt									
Operative Gebarung										
2/030000+816040	Ersatz für Sachverständigenhonorare	2114	3114	13	14.882,49	15.000,00	-117,51	15.968,49	15.000,00	968,49
2/030000+829010	Sonstige Einnahmen	2116	3116	18	813,78	1.000,00	-186,22	727,36	1.000,00	-272,64
SU 21 / 31	Summe Erträge / Einzahlungen operative Gebarung				15.696,27	16.000,00	-303,73	16.695,85	16.000,00	695,85
1/030000-400000	Geringwertige Wirtschaftsgüter	2221	3221	23		100,00	-100,00		100,00	-100,00
1/030000-456000	Büromaterial	2221	3221	23	420,84	700,00	-279,16	420,84	700,00	-279,16
1/030000-510000	Bezüge VB-Schema I	2211	3211	20	163.086,30	162.500,00	586,30	163.086,30	162.500,00	586,30
1/030000-540000	Sachbezüge VB-Schema I	2213	3213		640,00	300,00	340,00	640,00	300,00	340,00
1/030000-565000	Mehrleistungsvergütungen	2211	3211	20	173,68	500,00	-326,32	173,68	500,00	-326,32
1/030000-569000	Nebengebühren	2211	3211	20	25.441,58	23.900,00	1.541,58	25.441,58	23.900,00	1.541,58
1/030000-580000	Dienstgeberbeitrag zum Ausgleichsfonds	2212	3212	20	7.343,26	7.200,00	143,26	7.343,26	7.200,00	143,26
1/030000-582000	Sonstige DGB. zur sozialen Sicherheit	2212	3212	20	39.634,03	39.300,00	334,03	39.634,03	39.300,00	334,03
1/030000-631000	Telefon, Telegraf, Telex	2222	3222	24	2.863,46	3.000,00	-136,54	2.863,46	3.000,00	-136,54
1/030000-640000	Sachverständigenhonorare	2222	3222	24	20.848,96	15.000,00	5.848,96	20.848,96	15.000,00	5.848,96
1/030000-670000	Versicherungen	2222	3222	24	8.475,55	3.000,00	5.475,55	8.475,55	3.000,00	5.475,55
1/030000-700000	Leasinggebühr Kopierer	2223	3223	24	1.112,10	1.000,00	112,10	1.112,10	1.000,00	112,10
1/030000-721000	Kommissionsgebühren	2225	3225	22	365,64	500,00	-134,36	365,64	500,00	-134,36
1/030000-724000	Reisegebühren	2225	3225	24	1.051,67	2.500,00	-1.448,33	1.051,67	2.500,00	-1.448,33
1/030000-728000	Stellenausschreibung 2020	2225	3225	24	4.027,99		4.027,99	4.027,99		4.027,99
1/030000-729000	Sonstige Ausgaben	2225	3225	24	100,00	300,00	-200,00	100,00	300,00	-200,00
SU 22 / 32	Summe Aufwendungen / Auszahlungen operative Gebarung				275.585,06	259.800,00	15.785,06	275.585,06	259.800,00	15.785,06
SA 0 / SA 1	(0) Nettoergebnis (21 - 22) / (1) Geldfluss operative Gebarung (31 - 32)				-259.888,79	-243.800,00	-16.088,79	-258.889,21	-243.800,00	-15.089,21
SU 23	Summe Haushaltsrücklagen				0,00	0,00	0,00	0,00	0,00	0,00
SA00	Nettoergebnis nach Zuw./Entn. Haushaltsrücklagen (Saldo 0 +/- SU23)				-259.888,79	-243.800,00	-16.088,79			
Investive Gebarung										
SU 33	Summe Einzahlungen investive Gebarung							0,00	0,00	0,00
SU 34	Summe Auszahlungen investive Gebarung							0,00	0,00	0,00
SA2	Saldo (2) Geldfluss aus der Investiven Gebarung (33 - 34)							0,00	0,00	0,00
SA3	Saldo (3) Nettofinanzierungssaldo (Saldo 1 + Saldo 2)							-258.889,21	-243.800,00	-15.089,21
Finanzierungstätigkeit										
SU 35	Summe Einzahlungen aus der Finanzierungstätigkeit							0,00	0,00	0,00
SU 36	Summe Auszahlungen aus der Finanzierungstätigkeit							0,00	0,00	0,00
SA4	Saldo (4) Geldfluss aus der Finanzierungstätigkeit (35 - 36)							0,00	0,00	0,00

		MVAG	MVAG	QU	Ergebnisrechnung			Finanzierungsrechnung		
		EH	FH		RA 2020	VA 2020	RA - VA	RA 2020	VA 2020	RA - VA
SA5	Saldo (5) Geldfluss aus der voranschlagswirksamen Gebarung (Saldo 3 + Saldo 4)							-258.889,21	-243.800,00	-15.089,21
031	Amt für Raumordnung und Raumplanung									
031000	Amt für Raumordnung und Raumplanung									
Operative Gebarung										
2/031000+829010	Sonstige Einnahmen	2116	3116	18	459,04	500,00	-40,96	453,15	500,00	-46,85
SU 21 / 31	Summe Erträge / Einzahlungen operative Gebarung				459,04	500,00	-40,96	453,15	500,00	-46,85
1/031000-630000	Porto	2222	3222	24		500,00	-500,00		500,00	-500,00
1/031000-728030	Flächenwidmungsplan	2225	3225	24	11.880,99	15.000,00	-3.119,01	11.880,99	15.000,00	-3.119,01
1/031000-728040	Digital Kataster Mappe (DKM)	2225	3225	24	870,55	500,00	370,55	870,55	500,00	370,55
SU 22 / 32	Summe Aufwendungen / Auszahlungen operative Gebarung				12.751,54	16.000,00	-3.248,46	12.751,54	16.000,00	-3.248,46
SA 0 / SA 1	(0) Nettoergebnis (21 - 22) / (1) Geldfluss operative Gebarung (31 - 32)				-12.292,50	-15.500,00	3.207,50	-12.298,39	-15.500,00	3.201,61
SU 23	Summe Haushaltsrücklagen				0,00	0,00	0,00	0,00	0,00	0,00
SA00	Nettoergebnis nach Zuw./Entn. Haushaltsrücklagen (Saldo 0 +/- SU23)				-12.292,50	-15.500,00	3.207,50			
Investive Gebarung										
SU 33	Summe Einzahlungen investive Gebarung							0,00	0,00	0,00
SU 34	Summe Auszahlungen investive Gebarung							0,00	0,00	0,00
SA2	Saldo (2) Geldfluss aus der Investiven Gebarung (33 - 34)							0,00	0,00	0,00
SA3	Saldo (3) Nettofinanzierungssaldo (Saldo 1 + Saldo 2)							-12.298,39	-15.500,00	3.201,61
Finanzierungstätigkeit										
SU 35	Summe Einzahlungen aus der Finanzierungstätigkeit							0,00	0,00	0,00
SU 36	Summe Auszahlungen aus der Finanzierungstätigkeit							0,00	0,00	0,00
SA4	Saldo (4) Geldfluss aus der Finanzierungstätigkeit (35 - 36)							0,00	0,00	0,00
SA5	Saldo (5) Geldfluss aus der voranschlagswirksamen Gebarung (Saldo 3 + Saldo 4)							-12.298,39	-15.500,00	3.201,61
06	Sonstige Maßnahmen									
060	Beiträge an Verbände, Vereine oder sonstige Organisationen									
060000	Beiträge an Verbände, Vereine und sonstige Organisationen									
Operative Gebarung										
SU 21 / 31	Summe Erträge / Einzahlungen operative Gebarung				0,00	0,00	0,00	0,00	0,00	0,00
1/060000-726000	Mitgliedsbeiträge an Verbände und Vereine	2225	3225	24	46.539,61	55.000,00	-8.460,39	46.539,61	55.000,00	-8.460,39
1/060000-729020	Sonstige Beiträge und Spenden	2225	3225	24	60,00		60,00	60,00		60,00
SU 22 / 32	Summe Aufwendungen / Auszahlungen operative Gebarung				46.599,61	55.000,00	-8.400,39	46.599,61	55.000,00	-8.400,39
SA 0 / SA 1	(0) Nettoergebnis (21 - 22) / (1) Geldfluss operative Gebarung (31 - 32)				-46.599,61	-55.000,00	8.400,39	-46.599,61	-55.000,00	8.400,39
SU 23	Summe Haushaltsrücklagen				0,00	0,00	0,00	0,00	0,00	0,00
SA00	Nettoergebnis nach Zuw./Entn. Haushaltsrücklagen (Saldo 0 +/- SU23)				-46.599,61	-55.000,00	8.400,39			

		MVAG	MVAG	QU	Ergebnisrechnung			Finanzierungsrechnung		
		EH	FH		RA 2020	VA 2020	RA - VA	RA 2020	VA 2020	RA - VA
Investive Gebarung										
SU 33	Summe Einzahlungen investive Gebarung							0,00	0,00	0,00
SU 34	Summe Auszahlungen investive Gebarung							0,00	0,00	0,00
SA2	Saldo (2) Geldfluss aus der Investiven Gebarung (33 – 34)							0,00	0,00	0,00
SA3	Saldo (3) Nettofinanzierungssaldo (Saldo 1 + Saldo 2)							-46.599,61	-55.000,00	8.400,39
Finanzierungstätigkeit										
SU 35	Summe Einzahlungen aus der Finanzierungstätigkeit							0,00	0,00	0,00
SU 36	Summe Auszahlungen aus der Finanzierungstätigkeit							0,00	0,00	0,00
SA4	Saldo (4) Geldfluss aus der Finanzierungstätigkeit (35 – 36)							0,00	0,00	0,00
SA5	Saldo (5) Geldfluss aus der voranschlagswirksamen Gebarung (Saldo 3 + Saldo 4)							-46.599,61	-55.000,00	8.400,39
061	Sonstige Subventionen									
061000	sonstige Subventionen									
Operative Gebarung										
SU 21 / 31	Summe Erträge / Einzahlungen operative Gebarung				0,00	0,00	0,00	0,00	0,00	0,00
1/061000-757000	Sonstige Beiträge und Spenden	2234	3234	27	106,50	2.000,00	-1.893,50	106,50	2.000,00	-1.893,50
1/061000-757010	Sonstige Subventionen	2234	3234	27	2.932,54	4.000,00	-1.067,46	2.932,54	4.000,00	-1.067,46
SU 22 / 32	Summe Aufwendungen / Auszahlungen operative Gebarung				3.039,04	6.000,00	-2.960,96	3.039,04	6.000,00	-2.960,96
SA 0 / SA 1	(0) Nettoergebnis (21 - 22) / (1) Geldfluss operative Gebarung (31 – 32)				-3.039,04	-6.000,00	2.960,96	-3.039,04	-6.000,00	2.960,96
SU 23	Summe Haushaltsrücklagen				0,00	0,00	0,00	0,00	0,00	0,00
SA00	Nettoergebnis nach Zuw./Entn. Haushaltsrücklagen (Saldo 0 +/- SU23)				-3.039,04	-6.000,00	2.960,96			
Investive Gebarung										
SU 33	Summe Einzahlungen investive Gebarung							0,00	0,00	0,00
SU 34	Summe Auszahlungen investive Gebarung							0,00	0,00	0,00
SA2	Saldo (2) Geldfluss aus der Investiven Gebarung (33 – 34)							0,00	0,00	0,00
SA3	Saldo (3) Nettofinanzierungssaldo (Saldo 1 + Saldo 2)							-3.039,04	-6.000,00	2.960,96
Finanzierungstätigkeit										
SU 35	Summe Einzahlungen aus der Finanzierungstätigkeit							0,00	0,00	0,00
SU 36	Summe Auszahlungen aus der Finanzierungstätigkeit							0,00	0,00	0,00
SA4	Saldo (4) Geldfluss aus der Finanzierungstätigkeit (35 – 36)							0,00	0,00	0,00
SA5	Saldo (5) Geldfluss aus der voranschlagswirksamen Gebarung (Saldo 3 + Saldo 4)							-3.039,04	-6.000,00	2.960,96
062	Ehrungen und Auszeichnungen									
062000	Ehrungen und Auszeichnungen									
Operative Gebarung										
SU 21 / 31	Summe Erträge / Einzahlungen operative Gebarung				0,00	0,00	0,00	0,00	0,00	0,00

		MVAG	MVAG	QU	Ergebnisrechnung			Finanzierungsrechnung		
		EH	FH		RA 2020	VA 2020	RA - VA	RA 2020	VA 2020	RA - VA
1/062000-768010	Ehrungen und Auszeichnungen	2234	3234	27	8.866,37	18.000,00	-9.133,63	8.866,37	18.000,00	-9.133,63
SU 22 / 32	Summe Aufwendungen / Auszahlungen operative Gebarung				8.866,37	18.000,00	-9.133,63	8.866,37	18.000,00	-9.133,63
SA 0 / SA 1	(0) Nettoergebnis (21 - 22) / (1) Geldfluss operative Gebarung (31 - 32)				-8.866,37	-18.000,00	9.133,63	-8.866,37	-18.000,00	9.133,63
SU 23	Summe Haushaltsrücklagen				0,00	0,00	0,00	0,00	0,00	0,00
SA00	Nettoergebnis nach Zuw./Entn. Haushaltsrücklagen (Saldo 0 +/- SU23)				-8.866,37	-18.000,00	9.133,63			
Investive Gebarung										
SU 33	Summe Einzahlungen investive Gebarung							0,00	0,00	0,00
SU 34	Summe Auszahlungen investive Gebarung							0,00	0,00	0,00
SA2	Saldo (2) Geldfluss aus der Investiven Gebarung (33 - 34)							0,00	0,00	0,00
SA3	Saldo (3) Nettofinanzierungssaldo (Saldo 1 + Saldo 2)							-8.866,37	-18.000,00	9.133,63
Finanzierungstätigkeit										
SU 35	Summe Einzahlungen aus der Finanzierungstätigkeit							0,00	0,00	0,00
SU 36	Summe Auszahlungen aus der Finanzierungstätigkeit							0,00	0,00	0,00
SA4	Saldo (4) Geldfluss aus der Finanzierungstätigkeit (35 - 36)							0,00	0,00	0,00
SA5	Saldo (5) Geldfluss aus der voranschlagswirksamen Gebarung (Saldo 3 + Saldo 4)							-8.866,37	-18.000,00	9.133,63
07 Verfügungsmittel										
070 Verfügungsmittel										
070000 Verfügungsmittel										
Operative Gebarung										
SU 21 / 31	Summe Erträge / Einzahlungen operative Gebarung				0,00	0,00	0,00	0,00	0,00	0,00
1/070000-729030	Verfügungsmittel	2225	3225	24	4.559,13	8.000,00	-3.440,87	6.206,64	8.000,00	-1.793,36
SU 22 / 32	Summe Aufwendungen / Auszahlungen operative Gebarung				4.559,13	8.000,00	-3.440,87	6.206,64	8.000,00	-1.793,36
SA 0 / SA 1	(0) Nettoergebnis (21 - 22) / (1) Geldfluss operative Gebarung (31 - 32)				-4.559,13	-8.000,00	3.440,87	-6.206,64	-8.000,00	1.793,36
SU 23	Summe Haushaltsrücklagen				0,00	0,00	0,00	0,00	0,00	0,00
SA00	Nettoergebnis nach Zuw./Entn. Haushaltsrücklagen (Saldo 0 +/- SU23)				-4.559,13	-8.000,00	3.440,87			
Investive Gebarung										
SU 33	Summe Einzahlungen investive Gebarung							0,00	0,00	0,00
SU 34	Summe Auszahlungen investive Gebarung							0,00	0,00	0,00
SA2	Saldo (2) Geldfluss aus der Investiven Gebarung (33 - 34)							0,00	0,00	0,00
SA3	Saldo (3) Nettofinanzierungssaldo (Saldo 1 + Saldo 2)							-6.206,64	-8.000,00	1.793,36
Finanzierungstätigkeit										
SU 35	Summe Einzahlungen aus der Finanzierungstätigkeit							0,00	0,00	0,00
SU 36	Summe Auszahlungen aus der Finanzierungstätigkeit							0,00	0,00	0,00
SA4	Saldo (4) Geldfluss aus der Finanzierungstätigkeit (35 - 36)							0,00	0,00	0,00
SA5	Saldo (5) Geldfluss aus der voranschlagswirksamen Gebarung (Saldo 3 + Saldo 4)							-6.206,64	-8.000,00	1.793,36

		MVAG	MVAG	QU	Ergebnisrechnung			Finanzierungsrechnung		
		EH	FH		RA 2020	VA 2020	RA - VA	RA 2020	VA 2020	RA - VA
08	Pensionen (soweit nicht aufgeteilt)									
080	Pensionen (soweit nicht aufgeteilt)									
080000	Pensionen									
Operative Gebarung										
2/080000+868010	Pensionsbeiträge	2124	3124	16	2.709,72		2.709,72	2.709,72		2.709,72
SU 21 / 31	Summe Erträge / Einzahlungen operative Gebarung				2.709,72	0,00	2.709,72	2.709,72	0,00	2.709,72
1/080000-752010	Beiträge an Gemeindepensionsverband	2231	3231	26	88.549,68	85.000,00	3.549,68	88.549,68	85.000,00	3.549,68
1/080000-768020	Ehrengaben	2234	3234	27	5.657,12	5.500,00	157,12	5.657,12	5.500,00	157,12
SU 22 / 32	Summe Aufwendungen / Auszahlungen operative Gebarung				94.206,80	90.500,00	3.706,80	94.206,80	90.500,00	3.706,80
SA 0 / SA 1	(0) Nettoergebnis (21 - 22) / (1) Geldfluss operative Gebarung (31 – 32)				-91.497,08	-90.500,00	-997,08	-91.497,08	-90.500,00	-997,08
SU 23	Summe Haushaltsrücklagen				0,00	0,00	0,00	0,00	0,00	0,00
SA00	Nettoergebnis nach Zuw./Entn. Haushaltsrücklagen (Saldo 0 +/- SU23)				-91.497,08	-90.500,00	-997,08			
Investive Gebarung										
SU 33	Summe Einzahlungen investive Gebarung							0,00	0,00	0,00
SU 34	Summe Auszahlungen investive Gebarung							0,00	0,00	0,00
SA2	Saldo (2) Geldfluss aus der Investiven Gebarung (33 – 34)							0,00	0,00	0,00
SA3	Saldo (3) Nettofinanzierungssaldo (Saldo 1 + Saldo 2)							-91.497,08	-90.500,00	-997,08
Finanzierungstätigkeit										
SU 35	Summe Einzahlungen aus der Finanzierungstätigkeit							0,00	0,00	0,00
SU 36	Summe Auszahlungen aus der Finanzierungstätigkeit							0,00	0,00	0,00
SA4	Saldo (4) Geldfluss aus der Finanzierungstätigkeit (35 – 36)							0,00	0,00	0,00
SA5	Saldo (5) Geldfluss aus der voranschlagswirksamen Gebarung (Saldo 3 + Saldo 4)							-91.497,08	-90.500,00	-997,08
09	Personalbetreuung									
090	Bezugsvorschüsse und Darlehen									
090000	Personalausbildung und Personalfortbildung									
Operative Gebarung										
SU 21 / 31	Summe Erträge / Einzahlungen operative Gebarung				0,00	0,00	0,00	0,00	0,00	0,00
SU 22 / 32	Summe Aufwendungen / Auszahlungen operative Gebarung				0,00	0,00	0,00	0,00	0,00	0,00
SA 0 / SA 1	(0) Nettoergebnis (21 - 22) / (1) Geldfluss operative Gebarung (31 – 32)				0,00	0,00	0,00	0,00	0,00	0,00
SU 23	Summe Haushaltsrücklagen				0,00	0,00	0,00	0,00	0,00	0,00
SA00	Nettoergebnis nach Zuw./Entn. Haushaltsrücklagen (Saldo 0 +/- SU23)				0,00	0,00	0,00			
Investive Gebarung										
6/090000+246000	Bezugsvorschüsse-Rückzahlungen		3323	53					3.000,00	-3.000,00
SU 33	Summe Einzahlungen investive Gebarung							0,00	3.000,00	-3.000,00

		MVAG	MVAG	QU	Ergebnisrechnung			Finanzierungsrechnung		
		EH	FH		RA 2020	VA 2020	RA - VA	RA 2020	VA 2020	RA - VA
5/090000-273000	Bezugsvorschüsse		3425	63					3.000,00	-3.000,00
SU 34	Summe Auszahlungen investive Gebarung							0,00	3.000,00	-3.000,00
SA2	Saldo (2) Geldfluss aus der Investiven Gebarung (33 – 34)							0,00	0,00	0,00
SA3	Saldo (3) Nettofinanzierungssaldo (Saldo 1 + Saldo 2)							0,00	0,00	0,00
Finanzierungstätigkeit										
SU 35	Summe Einzahlungen aus der Finanzierungstätigkeit							0,00	0,00	0,00
SU 36	Summe Auszahlungen aus der Finanzierungstätigkeit							0,00	0,00	0,00
SA4	Saldo (4) Geldfluss aus der Finanzierungstätigkeit (35 – 36)							0,00	0,00	0,00
SA5	Saldo (5) Geldfluss aus der voranschlagswirksamen Gebarung (Saldo 3 + Saldo 4)							0,00	0,00	0,00
091	Personalaus- und Personalfortbildung									
091000	Personalaus- und fortbildung									
Operative Gebarung										
SU 21 / 31	Summe Erträge / Einzahlungen operative Gebarung				0,00	0,00	0,00	0,00	0,00	0,00
1/091000-728000	Schulung der Bediensteten	2225	3225	24	6.332,60	7.000,00	-667,40	6.332,60	7.000,00	-667,40
1/091000-768030	Schulung der Bediensteten	2234	3234	27	178,00		178,00	178,00		178,00
SU 22 / 32	Summe Aufwendungen / Auszahlungen operative Gebarung				6.510,60	7.000,00	-489,40	6.510,60	7.000,00	-489,40
SA 0 / SA 1	(0) Nettoergebnis (21 - 22) / (1) Geldfluss operative Gebarung (31 – 32)				-6.510,60	-7.000,00	489,40	-6.510,60	-7.000,00	489,40
SU 23	Summe Haushaltsrücklagen				0,00	0,00	0,00	0,00	0,00	0,00
SA00	Nettoergebnis nach Zuw./Entn. Haushaltsrücklagen (Saldo 0 +/- SU23)				-6.510,60	-7.000,00	489,40			
Investive Gebarung										
SU 33	Summe Einzahlungen investive Gebarung							0,00	0,00	0,00
SU 34	Summe Auszahlungen investive Gebarung							0,00	0,00	0,00
SA2	Saldo (2) Geldfluss aus der Investiven Gebarung (33 – 34)							0,00	0,00	0,00
SA3	Saldo (3) Nettofinanzierungssaldo (Saldo 1 + Saldo 2)							-6.510,60	-7.000,00	489,40
Finanzierungstätigkeit										
SU 35	Summe Einzahlungen aus der Finanzierungstätigkeit							0,00	0,00	0,00
SU 36	Summe Auszahlungen aus der Finanzierungstätigkeit							0,00	0,00	0,00
SA4	Saldo (4) Geldfluss aus der Finanzierungstätigkeit (35 – 36)							0,00	0,00	0,00
SA5	Saldo (5) Geldfluss aus der voranschlagswirksamen Gebarung (Saldo 3 + Saldo 4)							-6.510,60	-7.000,00	489,40
094	Gemeinschaftspflege									
094000	Gemeinschaftspflege									
Operative Gebarung										
SU 21 / 31	Summe Erträge / Einzahlungen operative Gebarung				0,00	0,00	0,00	0,00	0,00	0,00
1/094000-729040	Betriebsausflüge	2225	3225	24		2.300,00	-2.300,00		2.300,00	-2.300,00
SU 22 / 32	Summe Aufwendungen / Auszahlungen operative Gebarung				0,00	2.300,00	-2.300,00	0,00	2.300,00	-2.300,00
SA 0 / SA 1	(0) Nettoergebnis (21 - 22) / (1) Geldfluss operative Gebarung (31 – 32)				0,00	-2.300,00	2.300,00	0,00	-2.300,00	2.300,00

		MVAG	MVAG QU	Ergebnisrechnung			Finanzierungsrechnung		
		EH	FH	RA 2020	VA 2020	RA - VA	RA 2020	VA 2020	RA - VA
SU 23	Summe Haushaltsrücklagen			0,00	0,00	0,00	0,00	0,00	0,00
SA00	Nettoergebnis nach Zuw./Entn. Haushaltsrücklagen (Saldo 0 +/- SU23)			0,00	-2.300,00	2.300,00			
Investive Gebarung									
SU 33	Summe Einzahlungen investive Gebarung						0,00	0,00	0,00
SU 34	Summe Auszahlungen investive Gebarung						0,00	0,00	0,00
SA2	Saldo (2) Geldfluss aus der Investiven Gebarung (33 – 34)						0,00	0,00	0,00
SA3	Saldo (3) Nettofinanzierungssaldo (Saldo 1 + Saldo 2)						0,00	-2.300,00	2.300,00
Finanzierungstätigkeit									
SU 35	Summe Einzahlungen aus der Finanzierungstätigkeit						0,00	0,00	0,00
SU 36	Summe Auszahlungen aus der Finanzierungstätigkeit						0,00	0,00	0,00
SA4	Saldo (4) Geldfluss aus der Finanzierungstätigkeit (35 – 36)						0,00	0,00	0,00
SA5	Saldo (5) Geldfluss aus der voranschlagswirksamen Gebarung (Saldo 3 + Saldo 4)						0,00	-2.300,00	2.300,00

		MVAG	MVAG	QU	Ergebnisrechnung			Finanzierungsrechnung		
		EH	FH		RA 2020	VA 2020	RA - VA	RA 2020	VA 2020	RA - VA
1 Öffentliche Ordnung und Sicherheit										
13	Sonderpolizei									
133	Veterinärpolizei									
133000	Veterinärpolizei									
Operative Gebarung										
2/133000+808000	Erlöse für Hundemarken	2116	3116	16	31,00	100,00	-69,00	30,50	100,00	-69,50
SU 21 / 31	Summe Erträge / Einzahlungen operative Gebarung				31,00	100,00	-69,00	30,50	100,00	-69,50
1/133000-400010	Ankauf von Hundetoiletten	2221	3221	23	1.756,95	2.000,00	-243,05	1.756,95	2.000,00	-243,05
1/133000-720000	Kostenbeiträge für Verwaltungsleistungen	2225	3225	24	7.178,08		7.178,08	7.178,08		7.178,08
SU 22 / 32	Summe Aufwendungen / Auszahlungen operative Gebarung				8.935,03	2.000,00	6.935,03	8.935,03	2.000,00	6.935,03
SA 0 / SA 1	(0) Nettoergebnis (21 - 22) / (1) Geldfluss operative Gebarung (31 - 32)				-8.904,03	-1.900,00	-7.004,03	-8.904,53	-1.900,00	-7.004,53
SU 23	Summe Haushaltsrücklagen				0,00	0,00	0,00	0,00	0,00	0,00
SA00	Nettoergebnis nach Zuw./Entn. Haushaltsrücklagen (Saldo 0 +/- SU23)				-8.904,03	-1.900,00	-7.004,03			
Investive Gebarung										
SU 33	Summe Einzahlungen investive Gebarung							0,00	0,00	0,00
SU 34	Summe Auszahlungen investive Gebarung							0,00	0,00	0,00
SA2	Saldo (2) Geldfluss aus der Investiven Gebarung (33 - 34)							0,00	0,00	0,00
SA3	Saldo (3) Nettofinanzierungssaldo (Saldo 1 + Saldo 2)							-8.904,53	-1.900,00	-7.004,53
Finanzierungstätigkeit										
SU 35	Summe Einzahlungen aus der Finanzierungstätigkeit							0,00	0,00	0,00
SU 36	Summe Auszahlungen aus der Finanzierungstätigkeit							0,00	0,00	0,00
SA4	Saldo (4) Geldfluss aus der Finanzierungstätigkeit (35 - 36)							0,00	0,00	0,00
SA5	Saldo (5) Geldfluss aus der voranschlagswirksamen Gebarung (Saldo 3 + Saldo 4)							-8.904,53	-1.900,00	-7.004,53
16	Feuerwehrwesen									
163	Freiwillige Feuerwehren									
163000	Freiwillige Feuerwehren									
Operative Gebarung										
2/163000+811000	Mieten- und Betriebskostenersätze	2115	3115	14	201,60	2.500,00	-2.298,40	201,60	2.500,00	-2.298,40
2/163000+828000	Rückersätze von Aufwendungen	2116	3116	18	412,60		412,60	412,60		412,60
2/163000+829010	Sonstige Einnahmen	2116	3116	18	65,52		65,52	65,52		65,52
SU 21 / 31	Summe Erträge / Einzahlungen operative Gebarung				679,72	2.500,00	-1.820,28	679,72	2.500,00	-1.820,28
1/163000-600000	Strom	2222	3222	24	13.588,98	12.000,00	1.588,98	13.588,98	12.000,00	1.588,98
1/163000-600010	Beheizung	2222	3222	24	23.341,46	30.000,00	-6.658,54	23.341,46	30.000,00	-6.658,54
1/163000-600100	Beheizung	2222	3222	24	299,00		299,00	299,00		299,00

		MVAG	MVAG	QU	Ergebnisrechnung			Finanzierungsrechnung		
		EH	FH		RA 2020	VA 2020	RA - VA	RA 2020	VA 2020	RA - VA
1/163000-614000	Instandhaltung von Gebäuden	2224	3224	24	5.406,84	5.000,00	406,84	5.406,84	5.000,00	406,84
1/163000-616000	Instandhaltung von Maschinen und maschinellen Anlagen	2224	3224	24	343,13	500,00	-156,87	343,13	500,00	-156,87
1/163000-619000	Instandhaltung der Telefonanlage	2224	3224	24	489,27	1.500,00	-1.010,73	489,27	1.500,00	-1.010,73
1/163000-631000	Telefon, Telegraf, Telex	2222	3222	24	5.547,97	6.500,00	-952,03	5.547,97	6.500,00	-952,03
1/163000-650000	Zinsen für Kreditzinsen	2241	3241	25	75,06	100,00	-24,94	75,06	100,00	-24,94
1/163000-670000	Versicherungen	2222	3222	24	25.422,96	23.000,00	2.422,96	25.422,96	23.000,00	2.422,96
1/163000-680000	Planmäßige Abschreibung	2226			55.465,60		55.465,60			
1/163000-711000	Öffentliche Abgaben	2225	3225	24	9.613,71	9.000,00	613,71	9.613,71	9.000,00	613,71
1/163000-720000	Kostenbeiträge für Verwaltungsleistungen	2225	3225	24	1.476,70	5.000,00	-3.523,30	1.476,70	5.000,00	-3.523,30
1/163000-723000	Repräsentationsauslagen	2225	3225	24	1.832,00	3.000,00	-1.168,00	1.832,00	3.000,00	-1.168,00
1/163000-754000	Beitrag an das Bezirksfeuerweh	2231	3231	26	2.338,20	2.500,00	-161,80	2.338,20	2.500,00	-161,80
1/163000-757000	Subvention f. Ankäufe FF	2234	3234	27	237.270,31	240.000,00	-2.729,69	237.270,31	240.000,00	-2.729,69
SU 22 / 32	Summe Aufwendungen / Auszahlungen operative Gebarung				382.511,19	338.100,00	44.411,19	327.045,59	338.100,00	-11.054,41
SA 0 / SA 1	(0) Nettoergebnis (21 - 22) / (1) Geldfluss operative Gebarung (31 - 32)				-381.831,47	-335.600,00	-46.231,47	-326.365,87	-335.600,00	9.234,13
SU 23	Summe Haushaltsrücklagen				0,00	0,00	0,00	0,00	0,00	0,00
SA00	Nettoergebnis nach Zuw./Entn. Haushaltsrücklagen (Saldo 0 +/- SU23)				-381.831,47	-335.600,00	-46.231,47			
Investive Gebarung										
SU 33	Summe Einzahlungen investive Gebarung							0,00	0,00	0,00
SU 34	Summe Auszahlungen investive Gebarung							0,00	0,00	0,00
SA2	Saldo (2) Geldfluss aus der Investiven Gebarung (33 - 34)							0,00	0,00	0,00
SA3	Saldo (3) Nettofinanzierungssaldo (Saldo 1 + Saldo 2)							-326.365,87	-335.600,00	9.234,13
Finanzierungstätigkeit										
SU 35	Summe Einzahlungen aus der Finanzierungstätigkeit							0,00	0,00	0,00
1/163000-346000	Investitionsdarlehen von Kreditinstituten		3614	65				11.232,52	11.200,00	32,52
SU 36	Summe Auszahlungen aus der Finanzierungstätigkeit							11.232,52	11.200,00	32,52
SA4	Saldo (4) Geldfluss aus der Finanzierungstätigkeit (35 - 36)							-11.232,52	-11.200,00	-32,52
SA5	Saldo (5) Geldfluss aus der voranschlagswirksamen Gebarung (Saldo 3 + Saldo 4)							-337.598,39	-346.800,00	9.201,61
17 Katastrophendienst										
170 Allgemeine Angelegenheiten										
170000 Allgemeine Angelegenheiten										
Operative Gebarung										
SU 21 / 31	Summe Erträge / Einzahlungen operative Gebarung				0,00	0,00	0,00	0,00	0,00	0,00
1/170000-459000	Sonstige Verbrauchsgüter	2221	3221	23	33.660,14		33.660,14	33.660,14		33.660,14
1/170000-720000	Kostenbeiträge (Kostenersätze) für Leistungen	2225	3225	24	881,60		881,60	881,60		881,60

		MVAG	MVAG	QU	Ergebnisrechnung			Finanzierungsrechnung		
		EH	FH		RA 2020	VA 2020	RA - VA	RA 2020	VA 2020	RA - VA
1/170000-728000	Entschädigung für Massentestung	2225	3225	24	9.590,00		9.590,00	9.590,00		9.590,00
SU 22 / 32	Summe Aufwendungen / Auszahlungen operative Gebarung				44.131,74	0,00	44.131,74	44.131,74	0,00	44.131,74
SA 0 / SA 1	(0) Nettoergebnis (21 - 22) / (1) Geldfluss operative Gebarung (31 - 32)				-44.131,74	0,00	-44.131,74	-44.131,74	0,00	-44.131,74
SU 23	Summe Haushaltsrücklagen				0,00	0,00	0,00	0,00	0,00	0,00
SA00	Nettoergebnis nach Zuw./Entn. Haushaltsrücklagen (Saldo 0 +/- SU23)				-44.131,74	0,00	-44.131,74			
Investive Gebarung										
SU 33	Summe Einzahlungen investive Gebarung							0,00	0,00	0,00
SU 34	Summe Auszahlungen investive Gebarung							0,00	0,00	0,00
SA2	Saldo (2) Geldfluss aus der Investiven Gebarung (33 - 34)							0,00	0,00	0,00
SA3	Saldo (3) Nettofinanzierungssaldo (Saldo 1 + Saldo 2)							-44.131,74	0,00	-44.131,74
Finanzierungstätigkeit										
SU 35	Summe Einzahlungen aus der Finanzierungstätigkeit							0,00	0,00	0,00
SU 36	Summe Auszahlungen aus der Finanzierungstätigkeit							0,00	0,00	0,00
SA4	Saldo (4) Geldfluss aus der Finanzierungstätigkeit (35 - 36)							0,00	0,00	0,00
SA5	Saldo (5) Geldfluss aus der voranschlagswirksamen Gebarung (Saldo 3 + Saldo 4)							-44.131,74	0,00	-44.131,74
18	Landesverteidigung									
180	Zivilschutz									
180000	Zivilschutz									
Operative Gebarung										
SU 21 / 31	Summe Erträge / Einzahlungen operative Gebarung				0,00	0,00	0,00	0,00	0,00	0,00
1/180000-726000	Mitgliedsbeitrag Zivilschutz	2225	3225	24	1.409,58	2.000,00	-590,42	1.409,58	2.000,00	-590,42
SU 22 / 32	Summe Aufwendungen / Auszahlungen operative Gebarung				1.409,58	2.000,00	-590,42	1.409,58	2.000,00	-590,42
SA 0 / SA 1	(0) Nettoergebnis (21 - 22) / (1) Geldfluss operative Gebarung (31 - 32)				-1.409,58	-2.000,00	590,42	-1.409,58	-2.000,00	590,42
SU 23	Summe Haushaltsrücklagen				0,00	0,00	0,00	0,00	0,00	0,00
SA00	Nettoergebnis nach Zuw./Entn. Haushaltsrücklagen (Saldo 0 +/- SU23)				-1.409,58	-2.000,00	590,42			
Investive Gebarung										
SU 33	Summe Einzahlungen investive Gebarung							0,00	0,00	0,00
SU 34	Summe Auszahlungen investive Gebarung							0,00	0,00	0,00
SA2	Saldo (2) Geldfluss aus der Investiven Gebarung (33 - 34)							0,00	0,00	0,00
SA3	Saldo (3) Nettofinanzierungssaldo (Saldo 1 + Saldo 2)							-1.409,58	-2.000,00	590,42
Finanzierungstätigkeit										
SU 35	Summe Einzahlungen aus der Finanzierungstätigkeit							0,00	0,00	0,00
SU 36	Summe Auszahlungen aus der Finanzierungstätigkeit							0,00	0,00	0,00
SA4	Saldo (4) Geldfluss aus der Finanzierungstätigkeit (35 - 36)							0,00	0,00	0,00
SA5	Saldo (5) Geldfluss aus der voranschlagswirksamen Gebarung (Saldo 3 + Saldo 4)							-1.409,58	-2.000,00	590,42

		MVAG	MVAG	QU	Ergebnisrechnung			Finanzierungsrechnung		
		EH	FH		RA 2020	VA 2020	RA - VA	RA 2020	VA 2020	RA - VA
2 Unterricht, Erziehung, Sport und Wissenschaft										
21	Allgemeinbildender Unterricht									
211	Volksschulen									
211000	Volksschulen									
Operative Gebarung										
2/211000+811000	Mieten- und Betriebskostenersätze	2115	3115	14	6.205,35	6.000,00	205,35	6.205,35	6.000,00	205,35
2/211000+829010	Sonstige Einnahmen	2116	3116	18	1.000,00		1.000,00	1.000,00		1.000,00
2/211000+861000	Förderung für Betreuungsperson	2121	3121	15	18.000,00		18.000,00	18.000,00		18.000,00
2/211000+861200	Annuitätenzuschuss des Landes	2121	3121	15	1.304,98	1.300,00	4,98	1.304,98	1.300,00	4,98
2/211000+871010	Land NÖ.-Beihilfe Schul-u.KiGa	2121	3121	33	20.200,00		20.200,00	20.200,00		20.200,00
SU 21 / 31	Summe Erträge / Einzahlungen operative Gebarung				46.710,33	7.300,00	39.410,33	46.710,33	7.300,00	39.410,33
1/211000-400000	Geringwertige Wirtschaftsgüter	2221	3221	23	1.696,10	1.000,00	696,10	1.696,10	1.000,00	696,10
1/211000-454000	Reinigungsmittel	2221	3221	23	1.394,93	1.300,00	94,93	1.394,93	1.300,00	94,93
1/211000-454010	Reinigungsmittel Schülerhort	2221	3221	23	705,50		705,50	705,50		705,50
1/211000-456000	Büromaterial	2221	3221	23	800,66	600,00	200,66	800,66	600,00	200,66
1/211000-457000	Gesetzesblätter, Zeitschriften und Formulare	2221	3221	23	1.190,28	800,00	390,28	1.190,28	800,00	390,28
1/211000-457010	Bücher und Hefte für Schüler	2221	3221	23	816,07	800,00	16,07	816,07	800,00	16,07
1/211000-457100	Bücher und Hefte für Schüler	2221	3221	23	94,80		94,80	94,80		94,80
1/211000-459000	Sonstige Verbrauchsgüter	2221	3221	23	3.524,10	3.500,00	24,10	3.524,10	3.500,00	24,10
1/211000-459010	Lernmittel	2221	3221	23	1.001,29	1.800,00	-798,71	1.001,29	1.800,00	-798,71
1/211000-459020	Handarbeitsmaterial	2221	3221	23	66,49	300,00	-233,51	66,49	300,00	-233,51
1/211000-511000	Bezüge VB-Schema II	2211	3211	20	50.320,12	52.900,00	-2.579,88	50.320,12	52.900,00	-2.579,88
1/211000-523000	Bezüge sonstiger Arbeiter	2211	3211	20	5.269,75	3.000,00	2.269,75	5.269,75	3.000,00	2.269,75
1/211000-541000	Sachbezüge VB-Schema II	2213	3213		6.285,12	6.000,00	285,12	6.285,12	6.000,00	285,12
1/211000-565000	Mehrleistungsvergütungen	2211	3211	20	240,98	200,00	40,98	240,98	200,00	40,98
1/211000-569000	Nebengebühren	2211	3211	20	1.111,12	1.400,00	-288,88	1.111,12	1.400,00	-288,88
1/211000-580000	Dienstgeberbeitrag zum Ausgleichsfonds	2212	3212	20	2.452,73	2.400,00	52,73	2.452,73	2.400,00	52,73
1/211000-582000	Sonstige DGB. zur sozialen Sicherheit	2212	3212	20	12.485,43	13.200,00	-714,57	12.485,43	13.200,00	-714,57
1/211000-600000	Strom	2222	3222	24	3.543,46	3.500,00	43,46	4.701,49	3.500,00	1.201,49
1/211000-600010	Beheizung	2222	3222	24	16.093,00	17.500,00	-1.407,00	16.093,00	17.500,00	-1.407,00
1/211000-610000	Instandhaltung von Grund und Boden	2224	3224	24	175,93	500,00	-324,07	175,93	500,00	-324,07
1/211000-614000	Instandhaltung von Gebäuden	2224	3224	24	10.383,01	27.000,00	-16.616,99	10.383,01	27.000,00	-16.616,99
1/211000-616000	Instandhaltung von Maschinen und maschinellen Anlagen	2224	3224	24	164,90	500,00	-335,10	164,90	500,00	-335,10
1/211000-616020	Service für EDV ***ALT***	2224	3224	24	210,31		210,31	210,31		210,31
1/211000-618000	Instandhaltung der Schuleinrichtung	2224	3224	24	639,92	2.000,00	-1.360,08	582,84	2.000,00	-1.417,16
1/211000-618040	Service für EDV	2224	3224	24	1.007,20	1.500,00	-492,80	1.007,20	1.500,00	-492,80

		MVAG	MVAG	QU	Ergebnisrechnung			Finanzierungsrechnung		
		EH	FH		RA 2020	VA 2020	RA - VA	RA 2020	VA 2020	RA - VA
1/211000-619000	Instandhaltung der Telefon-u.Uhrena	2224	3224	24	227,59		227,59	227,59		227,59
1/211000-630000	Porto	2222	3222	24	320,65	200,00	120,65	320,65	200,00	120,65
1/211000-631000	Telefon, Telegraf, Telex	2222	3222	24	1.224,62	1.500,00	-275,38	1.224,62	1.500,00	-275,38
1/211000-670000	Versicherungen	2222	3222	24	8.738,14	7.000,00	1.738,14	8.738,14	7.000,00	1.738,14
1/211000-680000	Planmäßige Abschreibung	2226			5.156,00		5.156,00			
1/211000-700000	Leasinggebühr Kopierer	2223	3223	24	3.580,75	4.000,00	-419,25	3.580,75	4.000,00	-419,25
1/211000-711000	Öffentliche Abgaben	2225	3225	24	6.254,92	6.000,00	254,92	6.254,92	6.000,00	254,92
1/211000-720000	Kostenbeiträge für Verwaltungsleistungen	2225	3225	24	3.547,66	3.000,00	547,66	3.547,66	3.000,00	547,66
1/211000-725000	Lehrer- und Schülerbücherei	2225	3225	24	132,60	800,00	-667,40	132,60	800,00	-667,40
1/211000-728010	Kosten ganztägige Schulform	2225	3225	24	39.922,68		39.922,68	39.922,68		39.922,68
1/211000-728050	Unterrichtsfilmbeitrag	2225	3225	24	1.237,11	1.500,00	-262,89	1.237,11	1.500,00	-262,89
1/211000-728100	Entschädigung für Matrikenführung	2225	3225	24	208,00	300,00	-92,00	208,00	300,00	-92,00
1/211000-729000	Sonstige Ausgaben	2225	3225	24	523,49	600,00	-76,51	523,49	600,00	-76,51
SU 22 / 32	Summe Aufwendungen / Auszahlungen operative Gebarung				192.747,41	166.600,00	26.147,41	188.692,36	166.600,00	22.092,36
SA 0 / SA 1	(0) Nettoergebnis (21 - 22) / (1) Geldfluss operative Gebarung (31 – 32)				-146.037,08	-159.300,00	13.262,92	-141.982,03	-159.300,00	17.317,97
SU 23	Summe Haushaltsrücklagen				0,00	0,00	0,00	0,00	0,00	0,00
SA00	Nettoergebnis nach Zuw./Entn. Haushaltsrücklagen (Saldo 0 +/- SU23)				-146.037,08	-159.300,00	13.262,92			
Investive Gebarung										
SU 33	Summe Einzahlungen investive Gebarung							0,00	0,00	0,00
1/211000-006000	Gestaltung Freibereich		3412	40					200,00	-200,00
5/211000-010000	Errichtung Schulzentrum		3413	40				12.174,56		12.174,56
1/211000-042000	Schulmöbel, Lehrmittel		3415	41				1.620,00	13.000,00	-11.380,00
1/211000-042040	PC Ankauf und Verkabelung		3415	41				3.536,00	5.000,00	-1.464,00
5/211000-060000	Errichtung Schulzentrum		3412	40					200.000,00	-200.000,00
SU 34	Summe Auszahlungen investive Gebarung							17.330,56	218.200,00	-200.869,44
SA2	Saldo (2) Geldfluss aus der Investiven Gebarung (33 – 34)							-17.330,56	-218.200,00	200.869,44
SA3	Saldo (3) Nettofinanzierungssaldo (Saldo 1 + Saldo 2)							-159.312,59	-377.500,00	218.187,41
Finanzierungstätigkeit										
6/211000+346000	Darlehen eines Kreditinstitutes		3514	55					200.000,00	-200.000,00
SU 35	Summe Einzahlungen aus der Finanzierungstätigkeit							0,00	200.000,00	-200.000,00
SU 36	Summe Auszahlungen aus der Finanzierungstätigkeit							0,00	0,00	0,00
SA4	Saldo (4) Geldfluss aus der Finanzierungstätigkeit (35 – 36)							0,00	200.000,00	-200.000,00
SA5	Saldo (5) Geldfluss aus der voranschlagswirksamen Gebarung (Saldo 3 + Saldo 4)							-159.312,59	-177.500,00	18.187,41

		MVAG	MVAG	QU	Ergebnisrechnung			Finanzierungsrechnung		
		EH	FH		RA 2020	VA 2020	RA - VA	RA 2020	VA 2020	RA - VA
211010	Volksschule St. Andrä/Traisen									
Operative Gebarung										
2/211010+871010	Beihilfe NÖ. Schul- und Kinder	2121	3121	33	3.300,00		3.300,00	3.300,00		3.300,00
SU 21 / 31	Summe Erträge / Einzahlungen operative Gebarung				3.300,00	0,00	3.300,00	3.300,00	0,00	3.300,00
1/211010-400000	Geringwertige Wirtschaftsgüter (GWG)	2221	3221	23	1.084,82	300,00	784,82	1.084,82	300,00	784,82
1/211010-454000	Reinigungsmittel	2221	3221	23	461,84	300,00	161,84	461,84	300,00	161,84
1/211010-456000	Büromaterial	2221	3221	23	591,42	1.000,00	-408,58	591,42	1.000,00	-408,58
1/211010-457000	Gesetzblätter, Zeitschriften und Formulare	2221	3221	23	224,66	500,00	-275,34	224,66	500,00	-275,34
1/211010-457010	Bücher und Hefte für Schüler	2221	3221	23	199,28	300,00	-100,72	199,28	300,00	-100,72
1/211010-459000	Sonstige Verbrauchsgüter	2221	3221	23	636,91	500,00	136,91	636,91	500,00	136,91
1/211010-459010	Lernmittel	2221	3221	23	1.468,07	1.500,00	-31,93	1.468,07	1.500,00	-31,93
1/211010-459020	Handarbeitsmaterial	2221	3221	23	553,72	300,00	253,72	553,72	300,00	253,72
1/211010-511000	Bezüge VB-Schema II	2211	3211	20	14.103,88	14.000,00	103,88	14.103,88	14.000,00	103,88
1/211010-523000	Bezüge sonstiger Arbeiter	2211	3211	20	206,85	1.000,00	-793,15	206,85	1.000,00	-793,15
1/211010-541000	Sachbezüge VB-Schema II	2213	3213		40,00	100,00	-60,00	40,00	100,00	-60,00
1/211010-565000	Mehrleistungsvergütungen	2211	3211	20		100,00	-100,00		100,00	-100,00
1/211010-569000	Nebengebühren	2211	3211	20	70,72	100,00	-29,28	70,72	100,00	-29,28
1/211010-580000	Dienstgeberbeiträge zum Ausgleichsfonds für Familienbeihilfen	2212	3212	20	558,15	600,00	-41,85	558,15	600,00	-41,85
1/211010-582000	Sonstige Dienstgeberbeiträge zur sozialen Sicherheit	2212	3212	20	3.069,44	3.000,00	69,44	3.069,44	3.000,00	69,44
1/211010-600000	Strom	2222	3222	24	1.185,85	1.500,00	-314,15	1.185,85	1.500,00	-314,15
1/211010-600010	Beheizung	2222	3222	24	4.270,26	5.500,00	-1.229,74	4.270,26	5.500,00	-1.229,74
1/211010-610000	Instandhaltung von Grund und Boden	2224	3224	24	326,40	200,00	126,40	326,40	200,00	126,40
1/211010-614000	Instandhaltung von Gebäuden und Bauten	2224	3224	24	2.020,46	10.000,00	-7.979,54	2.020,46	10.000,00	-7.979,54
1/211010-616000	Instandhaltung von Maschinen und maschinellen Anlagen	2224	3224	24	367,74	500,00	-132,26	367,74	500,00	-132,26
1/211010-618000	Instandhaltung der Schuleinrichtung	2224	3224	24	110,93	700,00	-589,07	110,93	700,00	-589,07
1/211010-618040	Service für EDV	2224	3224	24	896,52	700,00	196,52	896,52	700,00	196,52
1/211010-630000	Porto	2222	3222	24	45,50	100,00	-54,50	45,50	100,00	-54,50
1/211010-631000	Telefon, Telegraf, Telex	2222	3222	24	762,98	700,00	62,98	762,98	700,00	62,98
1/211010-670000	Versicherungen	2222	3222	24	920,80	900,00	20,80	920,80	900,00	20,80
1/211010-700000	Hallenmiete Freizeitanlage	2223	3223	24	1.205,36	1.700,00	-494,64	1.205,36	1.700,00	-494,64
1/211010-700010	Leasinggebühr Kopierer	2223	3223	24	244,51	800,00	-555,49	244,51	800,00	-555,49
1/211010-711000	Öffentliche Abgaben	2225	3225	24	1.322,65	1.300,00	22,65	1.322,65	1.300,00	22,65
1/211010-720000	Kostenbeiträge (Kostenersätze) für Verwaltungsleistungen	2225	3225	24	1.210,76	1.500,00	-289,24	1.210,76	1.500,00	-289,24
1/211010-725000	Lehrer- und Schülerbücherei	2225	3225	24	442,80	700,00	-257,20	442,80	700,00	-257,20

		MVAG	MVAG	QU	Ergebnisrechnung			Finanzierungsrechnung		
		EH	FH		RA 2020	VA 2020	RA - VA	RA 2020	VA 2020	RA - VA
1/211010-728010	Fahrtkosten zur Sporthalle	2225	3225	24		700,00	-700,00		700,00	-700,00
1/211010-728050	Unterrichtsfilmbeitrag	2225	3225	24	347,57	400,00	-52,43	347,57	400,00	-52,43
1/211010-728100	Entschädigung für Matrikenführung	2225	3225	24		100,00	-100,00		100,00	-100,00
1/211010-729000	Sonstige Ausgaben	2225	3225	24	395,93	500,00	-104,07	395,93	500,00	-104,07
SU 22 / 32	Summe Aufwendungen / Auszahlungen operative Gebarung				39.346,78	52.100,00	-12.753,22	39.346,78	52.100,00	-12.753,22
SA 0 / SA 1	(0) Nettoergebnis (21 - 22) / (1) Geldfluss operative Gebarung (31 - 32)				-36.046,78	-52.100,00	16.053,22	-36.046,78	-52.100,00	16.053,22
SU 23	Summe Haushaltsrücklagen				0,00	0,00	0,00	0,00	0,00	0,00
SA00	Nettoergebnis nach Zuw./Entn. Haushaltsrücklagen (Saldo 0 +/- SU23)				-36.046,78	-52.100,00	16.053,22			
Investive Gebarung										
SU 33	Summe Einzahlungen investive Gebarung							0,00	0,00	0,00
1/211010-042000	Schulmöbel, Lehrmittel		3415	41					3.000,00	-3.000,00
1/211010-042040	Ankauf EDV Anlage		3415	41					1.300,00	-1.300,00
SU 34	Summe Auszahlungen investive Gebarung							0,00	4.300,00	-4.300,00
SA2	Saldo (2) Geldfluss aus der Investiven Gebarung (33 - 34)							0,00	-4.300,00	4.300,00
SA3	Saldo (3) Nettofinanzierungssaldo (Saldo 1 + Saldo 2)							-36.046,78	-56.400,00	20.353,22
Finanzierungstätigkeit										
SU 35	Summe Einzahlungen aus der Finanzierungstätigkeit							0,00	0,00	0,00
SU 36	Summe Auszahlungen aus der Finanzierungstätigkeit							0,00	0,00	0,00
SA4	Saldo (4) Geldfluss aus der Finanzierungstätigkeit (35 - 36)							0,00	0,00	0,00
SA5	Saldo (5) Geldfluss aus der voranschlagswirksamen Gebarung (Saldo 3 + Saldo 4)							-36.046,78	-56.400,00	20.353,22
211100 Volksschule St. Andrä/Traisen										
Operative Gebarung										
SU 21 / 31	Summe Erträge / Einzahlungen operative Gebarung				0,00	0,00	0,00	0,00	0,00	0,00
1/211100-614000	Instandhaltung von Gebäuden ***ALT***	2224	3224	24				266,81		266,81
SU 22 / 32	Summe Aufwendungen / Auszahlungen operative Gebarung				0,00	0,00	0,00	266,81	0,00	266,81
SA 0 / SA 1	(0) Nettoergebnis (21 - 22) / (1) Geldfluss operative Gebarung (31 - 32)				0,00	0,00	0,00	-266,81	0,00	-266,81
SU 23	Summe Haushaltsrücklagen				0,00	0,00	0,00	0,00	0,00	0,00
SA00	Nettoergebnis nach Zuw./Entn. Haushaltsrücklagen (Saldo 0 +/- SU23)				0,00	0,00	0,00			
Investive Gebarung										
SU 33	Summe Einzahlungen investive Gebarung							0,00	0,00	0,00
SU 34	Summe Auszahlungen investive Gebarung							0,00	0,00	0,00
SA2	Saldo (2) Geldfluss aus der Investiven Gebarung (33 - 34)							0,00	0,00	0,00
SA3	Saldo (3) Nettofinanzierungssaldo (Saldo 1 + Saldo 2)							-266,81	0,00	-266,81
Finanzierungstätigkeit										
SU 35	Summe Einzahlungen aus der Finanzierungstätigkeit							0,00	0,00	0,00
SU 36	Summe Auszahlungen aus der Finanzierungstätigkeit							0,00	0,00	0,00
SA4	Saldo (4) Geldfluss aus der Finanzierungstätigkeit (35 - 36)							0,00	0,00	0,00

		MVAG	MVAG	QU	Ergebnisrechnung			Finanzierungsrechnung		
		EH	FH		RA 2020	VA 2020	RA - VA	RA 2020	VA 2020	RA - VA
SA5	Saldo (5) Geldfluss aus der voranschlagswirksamen Gebarung (Saldo 3 + Saldo 4)							-266,81	0,00	-266,81
212	Hauptschulen									
212000	Mittelschulen									
Operative Gebarung										
2/212000+863010	Schulumlagen Guthaben	2121	3121	15	39.764,77		39.764,77	39.764,77		39.764,77
SU 21 / 31	Summe Erträge / Einzahlungen operative Gebarung				39.764,77	0,00	39.764,77	39.764,77	0,00	39.764,77
1/212000-700000	Miete Schulwartwohnung	2223	3223	24	4.169,04	4.000,00	169,04	4.169,04	4.000,00	169,04
1/212000-728000	Entschädigung für Matrikenführung	2225	3225	24		400,00	-400,00		400,00	-400,00
1/212000-752000	Schulumlagen	2231	3231	26	356.631,77	360.000,00	-3.368,23	356.631,77	360.000,00	-3.368,23
SU 22 / 32	Summe Aufwendungen / Auszahlungen operative Gebarung				360.800,81	364.400,00	-3.599,19	360.800,81	364.400,00	-3.599,19
SA 0 / SA 1	(0) Nettoergebnis (21 - 22) / (1) Geldfluss operative Gebarung (31 - 32)				-321.036,04	-364.400,00	43.363,96	-321.036,04	-364.400,00	43.363,96
SU 23	Summe Haushaltsrücklagen				0,00	0,00	0,00	0,00	0,00	0,00
SA00	Nettoergebnis nach Zuw./Entn. Haushaltsrücklagen (Saldo 0 +/- SU23)				-321.036,04	-364.400,00	43.363,96			
Investive Gebarung										
SU 33	Summe Einzahlungen investive Gebarung							0,00	0,00	0,00
SU 34	Summe Auszahlungen investive Gebarung							0,00	0,00	0,00
SA2	Saldo (2) Geldfluss aus der Investiven Gebarung (33 - 34)							0,00	0,00	0,00
SA3	Saldo (3) Nettofinanzierungssaldo (Saldo 1 + Saldo 2)							-321.036,04	-364.400,00	43.363,96
Finanzierungstätigkeit										
SU 35	Summe Einzahlungen aus der Finanzierungstätigkeit							0,00	0,00	0,00
SU 36	Summe Auszahlungen aus der Finanzierungstätigkeit							0,00	0,00	0,00
SA4	Saldo (4) Geldfluss aus der Finanzierungstätigkeit (35 - 36)							0,00	0,00	0,00
SA5	Saldo (5) Geldfluss aus der voranschlagswirksamen Gebarung (Saldo 3 + Saldo 4)							-321.036,04	-364.400,00	43.363,96
213	Sonderschulen									
213000	Sonderschulen									
Operative Gebarung										
2/213000+810000	Förderung Betreuungsperson	2114	3114	13	3.854,50	5.000,00	-1.145,50	3.854,50	5.000,00	-1.145,50
2/213000+828000	Rückersätze von Aufwendungen	2116	3116	18	3,63		3,63	3,63		3,63
2/213000+863000	Schulumlagen	2121	3121	15	18.000,00	20.000,00	-2.000,00	18.000,00	20.000,00	-2.000,00
2/213000+863010	Schulumlagen Guthaben	2121	3121	15	92,38		92,38	92,38		92,38
2/213000+863100	Rückersatz Strom- und Heizkosten	2121	3121	15	5.057,73		5.057,73	5.057,73		5.057,73
SU 21 / 31	Summe Erträge / Einzahlungen operative Gebarung				27.008,24	25.000,00	2.008,24	27.008,24	25.000,00	2.008,24
1/213000-400000	Geringwertige Wirtschaftsgüter	2221	3221	23	1.726,41	800,00	926,41	1.726,41	800,00	926,41
1/213000-454000	Reinigungsmittel	2221	3221	23	369,16	300,00	69,16	369,16	300,00	69,16
1/213000-456000	Büromaterial	2221	3221	23	298,91	300,00	-1,09	298,91	300,00	-1,09

		MVAG			Ergebnisrechnung			Finanzierungsrechnung		
		EH	FH	QU	RA 2020	VA 2020	RA - VA	RA 2020	VA 2020	RA - VA
1/213000-457000	Gesetzesblätter, Zeitschriften und Formulare	2221	3221	23	79,00	100,00	-21,00	79,00	100,00	-21,00
1/213000-457010	Bücher und Hefte für Schüler	2221	3221	23	33,58	300,00	-266,42	33,58	300,00	-266,42
1/213000-459000	Sonstige Verbrauchsgüter	2221	3221	23	865,15	500,00	365,15	865,15	500,00	365,15
1/213000-459010	Lernmittel	2221	3221	23	2.302,55	1.500,00	802,55	2.302,55	1.500,00	802,55
1/213000-459020	Handarbeitsmaterial	2221	3221	23	402,95	400,00	2,95	402,95	400,00	2,95
1/213000-511000	Bezüge VB-Schema II	2211	3211	20	21.959,84	21.800,00	159,84	21.959,84	21.800,00	159,84
1/213000-523000	Bezüge sonstiger Arbeiter	2211	3211	20	1.337,14	1.000,00	337,14	1.337,14	1.000,00	337,14
1/213000-541000	Sachbezüge VB-Schema II	2213	3213			100,00	-100,00		100,00	-100,00
1/213000-565000	Mehrleistungsvergütungen	2211	3211	20	36,26	100,00	-63,74	36,26	100,00	-63,74
1/213000-569000	Nebengebühren	2211	3211	20	549,06	400,00	149,06	549,06	400,00	149,06
1/213000-580000	Dienstgeberbeitrag zum Ausgleichsfonds	2212	3212	20	980,39	800,00	180,39	980,39	800,00	180,39
1/213000-582000	Sonstige DGB. zur sozialen Sicherheit	2212	3212	20	5.357,40	4.800,00	557,40	5.357,40	4.800,00	557,40
1/213000-600000	Strom	2222	3222	24	1.513,46	1.600,00	-86,54	1.513,46	1.600,00	-86,54
1/213000-600010	Beheizung	2222	3222	24	8.602,00	10.000,00	-1.398,00	8.602,00	10.000,00	-1.398,00
1/213000-614000	Instandhaltung von Gebäuden	2224	3224	24	11.231,14	7.000,00	4.231,14	11.231,14	7.000,00	4.231,14
1/213000-616000	Instandhaltung von Maschinen und maschinellen Anlagen	2224	3224	24		300,00	-300,00		300,00	-300,00
1/213000-618000	Instandhaltung der Schuleinrichtung	2224	3224	24		500,00	-500,00		500,00	-500,00
1/213000-618040	Service für EDV	2224	3224	24	1.397,34	700,00	697,34	1.397,34	700,00	697,34
1/213000-630000	Porto	2222	3222	24	14,20	100,00	-85,80	14,20	100,00	-85,80
1/213000-631000	Telefon, Telegraf, Telex	2222	3222	24	1.092,02	1.000,00	92,02	1.092,02	1.000,00	92,02
1/213000-670000	Versicherungen	2222	3222	24	2.837,45	2.200,00	637,45	2.193,08	2.200,00	-6,92
1/213000-700000	Leasinggebühr Kopierer	2223	3223	24	237,96	500,00	-262,04	237,96	500,00	-262,04
1/213000-700010	Pachtzinse	2223	3223	24	240,00	100,00	140,00	240,00	100,00	140,00
1/213000-711000	Öffentliche Abgaben	2225	3225	24	2.370,41	2.300,00	70,41	2.365,71	2.300,00	65,71
1/213000-720000	Schulumlagen	2225	3225	24	79,32		79,32	79,32		79,32
1/213000-720001	Kostenbeiträge für Verwaltungsleistungen	2225	3225	24	130,45	1.000,00	-869,55	130,45	1.000,00	-869,55
1/213000-725000	Lehrer- und Schülerbücherei	2225	3225	24	643,74	500,00	143,74	643,74	500,00	143,74
1/213000-725020	Lehrer- und Schülerbücherei	2225	3225	24	67,50		67,50	67,50		67,50
1/213000-728050	Unterrichtsfilmbeitrag	2225	3225	24	82,47	100,00	-17,53	82,47	100,00	-17,53
1/213000-728100	Entschädigung für Matrikenführung	2225	3225	24		100,00	-100,00		100,00	-100,00
1/213000-729000	Sonstige Ausgaben	2225	3225	24	1.108,79	600,00	508,79	1.108,79	600,00	508,79
1/213000-752000	Schulumlagen	2231	3231	26	31.760,00	35.000,00	-3.240,00	31.760,00	35.000,00	-3.240,00
1/213000-752010	Schulumlage Nachzahlung	2231	3231	26	5.397,22		5.397,22	5.397,22		5.397,22
SU 22 / 32	Summe Aufwendungen / Auszahlungen operative Gebarung				105.103,27	96.800,00	8.303,27	104.454,20	96.800,00	7.654,20
SA 0 / SA 1	(0) Nettoergebnis (21 - 22) / (1) Geldfluss operative Gebarung (31 - 32)				-78.095,03	-71.800,00	-6.295,03	-77.445,96	-71.800,00	-5.645,96
SU 23	Summe Haushaltsrücklagen				0,00	0,00	0,00	0,00	0,00	0,00
SA00	Nettoergebnis nach Zuw./Entn. Haushaltsrücklagen (Saldo 0 +/- SU23)				-78.095,03	-71.800,00	-6.295,03			

		MVAG	MVAG	QU	Ergebnisrechnung			Finanzierungsrechnung		
		EH	FH		RA 2020	VA 2020	RA - VA	RA 2020	VA 2020	RA - VA
Investive Gebarung										
SU 33	Summe Einzahlungen investive Gebarung							0,00	0,00	0,00
1/213000-042010	Schulmöbel, Lehrmittel		3415	41					1.500,00	-1.500,00
SU 34	Summe Auszahlungen investive Gebarung							0,00	1.500,00	-1.500,00
SA2	Saldo (2) Geldfluss aus der Investiven Gebarung (33 – 34)							0,00	-1.500,00	1.500,00
SA3	Saldo (3) Nettofinanzierungssaldo (Saldo 1 + Saldo 2)							-77.445,96	-73.300,00	-4.145,96
Finanzierungstätigkeit										
SU 35	Summe Einzahlungen aus der Finanzierungstätigkeit							0,00	0,00	0,00
SU 36	Summe Auszahlungen aus der Finanzierungstätigkeit							0,00	0,00	0,00
SA4	Saldo (4) Geldfluss aus der Finanzierungstätigkeit (35 – 36)							0,00	0,00	0,00
SA5	Saldo (5) Geldfluss aus der voranschlagswirksamen Gebarung (Saldo 3 + Saldo 4)							-77.445,96	-73.300,00	-4.145,96
214	Polytechnische Schulen									
214000	Polytechnische Schulen									
Operative Gebarung										
SU 21 / 31	Summe Erträge / Einzahlungen operative Gebarung				0,00	0,00	0,00	0,00	0,00	0,00
1/214000-752000	Schulumlagen		2231	3231 26	37.288,09	36.000,00	1.288,09	37.288,09	36.000,00	1.288,09
SU 22 / 32	Summe Aufwendungen / Auszahlungen operative Gebarung				37.288,09	36.000,00	1.288,09	37.288,09	36.000,00	1.288,09
SA 0 / SA 1	(0) Nettoergebnis (21 - 22) / (1) Geldfluss operative Gebarung (31 – 32)				-37.288,09	-36.000,00	-1.288,09	-37.288,09	-36.000,00	-1.288,09
SU 23	Summe Haushaltsrücklagen				0,00	0,00	0,00	0,00	0,00	0,00
SA00	Nettoergebnis nach Zuw./Entn. Haushaltsrücklagen (Saldo 0 +/- SU23)				-37.288,09	-36.000,00	-1.288,09			
Investive Gebarung										
SU 33	Summe Einzahlungen investive Gebarung							0,00	0,00	0,00
SU 34	Summe Auszahlungen investive Gebarung							0,00	0,00	0,00
SA2	Saldo (2) Geldfluss aus der Investiven Gebarung (33 – 34)							0,00	0,00	0,00
SA3	Saldo (3) Nettofinanzierungssaldo (Saldo 1 + Saldo 2)							-37.288,09	-36.000,00	-1.288,09
Finanzierungstätigkeit										
SU 35	Summe Einzahlungen aus der Finanzierungstätigkeit							0,00	0,00	0,00
SU 36	Summe Auszahlungen aus der Finanzierungstätigkeit							0,00	0,00	0,00
SA4	Saldo (4) Geldfluss aus der Finanzierungstätigkeit (35 – 36)							0,00	0,00	0,00
SA5	Saldo (5) Geldfluss aus der voranschlagswirksamen Gebarung (Saldo 3 + Saldo 4)							-37.288,09	-36.000,00	-1.288,09

		MVAG	MVAG	QU	Ergebnisrechnung			Finanzierungsrechnung		
		EH	FH		RA 2020	VA 2020	RA - VA	RA 2020	VA 2020	RA - VA
22	Berufsbildender Unterricht; Anstalten der Lehrer- und Erzi									
220	Berufsbildende Pflichtschulen									
220000	Berufsbildende Pflichtschulen									
Operative Gebarung										
SU 21 / 31	Summe Erträge / Einzahlungen operative Gebarung				0,00	0,00	0,00	0,00	0,00	0,00
1/220000-729050	Berufsschülerhaltungsbeitrag	2225	3225	24	127.920,00	127.900,00	20,00	127.920,00	127.900,00	20,00
SU 22 / 32	Summe Aufwendungen / Auszahlungen operative Gebarung				127.920,00	127.900,00	20,00	127.920,00	127.900,00	20,00
SA 0 / SA 1	(0) Nettoergebnis (21 - 22) / (1) Geldfluss operative Gebarung (31 - 32)				-127.920,00	-127.900,00	-20,00	-127.920,00	-127.900,00	-20,00
SU 23	Summe Haushaltsrücklagen				0,00	0,00	0,00	0,00	0,00	0,00
SA00	Nettoergebnis nach Zuw./Entn. Haushaltsrücklagen (Saldo 0 +/- SU23)				-127.920,00	-127.900,00	-20,00			
Investive Gebarung										
SU 33	Summe Einzahlungen investive Gebarung							0,00	0,00	0,00
SU 34	Summe Auszahlungen investive Gebarung							0,00	0,00	0,00
SA2	Saldo (2) Geldfluss aus der Investiven Gebarung (33 - 34)							0,00	0,00	0,00
SA3	Saldo (3) Nettofinanzierungssaldo (Saldo 1 + Saldo 2)							-127.920,00	-127.900,00	-20,00
Finanzierungstätigkeit										
SU 35	Summe Einzahlungen aus der Finanzierungstätigkeit							0,00	0,00	0,00
SU 36	Summe Auszahlungen aus der Finanzierungstätigkeit							0,00	0,00	0,00
SA4	Saldo (4) Geldfluss aus der Finanzierungstätigkeit (35 - 36)							0,00	0,00	0,00
SA5	Saldo (5) Geldfluss aus der voranschlagswirksamen Gebarung (Saldo 3 + Saldo 4)							-127.920,00	-127.900,00	-20,00
228	Berufsausbildung schulentlassener Jugendlicher									
228000	Berufsausbildung schulentlassener Jugendlicher									
Operative Gebarung										
SU 21 / 31	Summe Erträge / Einzahlungen operative Gebarung				0,00	0,00	0,00	0,00	0,00	0,00
1/228000-757000	Lehrlingsförderungen	2234	3234	27		5.000,00	-5.000,00		5.000,00	-5.000,00
SU 22 / 32	Summe Aufwendungen / Auszahlungen operative Gebarung				0,00	5.000,00	-5.000,00	0,00	5.000,00	-5.000,00
SA 0 / SA 1	(0) Nettoergebnis (21 - 22) / (1) Geldfluss operative Gebarung (31 - 32)				0,00	-5.000,00	5.000,00	0,00	-5.000,00	5.000,00
SU 23	Summe Haushaltsrücklagen				0,00	0,00	0,00	0,00	0,00	0,00
SA00	Nettoergebnis nach Zuw./Entn. Haushaltsrücklagen (Saldo 0 +/- SU23)				0,00	-5.000,00	5.000,00			
Investive Gebarung										
SU 33	Summe Einzahlungen investive Gebarung							0,00	0,00	0,00
SU 34	Summe Auszahlungen investive Gebarung							0,00	0,00	0,00
SA2	Saldo (2) Geldfluss aus der Investiven Gebarung (33 - 34)							0,00	0,00	0,00
SA3	Saldo (3) Nettofinanzierungssaldo (Saldo 1 + Saldo 2)							0,00	-5.000,00	5.000,00

		MVAG	MVAG	QU	Ergebnisrechnung			Finanzierungsrechnung		
		EH	FH		RA 2020	VA 2020	RA - VA	RA 2020	VA 2020	RA - VA
Finanzierungstätigkeit										
SU 35	Summe Einzahlungen aus der Finanzierungstätigkeit							0,00	0,00	0,00
SU 36	Summe Auszahlungen aus der Finanzierungstätigkeit							0,00	0,00	0,00
SA4	Saldo (4) Geldfluss aus der Finanzierungstätigkeit (35 – 36)							0,00	0,00	0,00
SA5	Saldo (5) Geldfluss aus der voranschlagswirksamen Gebarung (Saldo 3 + Saldo 4)							0,00	-5.000,00	5.000,00
24	Vorschulische Erziehung									
240	Kindergärten									
240000	Kindergarten Herzogenburg									
Operative Gebarung										
2/240000+810000	Elternbeiträge	2114	3114	13	3.754,20	9.000,00	-5.245,80	4.045,64	9.000,00	-4.954,36
2/240000+810010	Nachmittagsbetreuung-Kostenbeitrag	2114	3114	13	3.945,01	6.500,00	-2.554,99	3.302,65	6.500,00	-3.197,35
2/240000+810020	Essen für Tageskindergarten	2114	3114	13	1.868,68	3.000,00	-1.131,32	1.765,62	3.000,00	-1.234,38
2/240000+816010	Fahrtkostenbeiträge der Eltern	2114	3114	13	1.166,64	2.500,00	-1.333,36	1.354,50	2.500,00	-1.145,50
2/240000+827000	AMS NÖ.-Lohnzuschüsse ATZ	2116	3116	18	5.880,46	6.000,00	-119,54	5.880,46	6.000,00	-119,54
2/240000+828000	Rückersätze von Aufwendungen	2116	3116	18	178,20		178,20	178,20		178,20
2/240000+871000	Land NÖ.-Beihilfe Schul-u.KiGa	2121	3121	33	4.900,00		4.900,00	4.900,00		4.900,00
SU 21 / 31	Summe Erträge / Einzahlungen operative Gebarung				21.693,19	27.000,00	-5.306,81	21.427,07	27.000,00	-5.572,93
1/240000-400000	Geringwertige Wirtschaftsgüter	2221	3221	23	765,52	1.500,00	-734,48	765,52	1.500,00	-734,48
1/240000-430000	Essen für Tageskindergarten	2221	3221	23	1.803,33	4.000,00	-2.196,67	1.803,33	4.000,00	-2.196,67
1/240000-454000	Reinigungsmittel	2221	3221	23	784,85	600,00	184,85	784,85	600,00	184,85
1/240000-456000	Büromaterial	2221	3221	23	258,09	800,00	-541,91	258,09	800,00	-541,91
1/240000-457000	Gesetzesblätter, Zeitschriften und Formulare	2221	3221	23	123,65	100,00	23,65	123,65	100,00	23,65
1/240000-459000	Sonstige Verbrauchsgüter	2221	3221	23	1.662,63	1.200,00	462,63	1.662,63	1.200,00	462,63
1/240000-459010	Bastel- und Spielwaren	2221	3221	23	8.938,69	8.800,00	138,69	8.938,69	8.800,00	138,69
1/240000-511000	Bezüge VB-Schema II	2211	3211	20	111.213,58	108.200,00	3.013,58	111.213,58	108.200,00	3.013,58
1/240000-523000	Bezüge sonstiger Arbeiter	2211	3211	20	2.259,74	2.500,00	-240,26	2.259,74	2.500,00	-240,26
1/240000-541000	Sachbezüge VB-Schema II	2213	3213		99,99	300,00	-200,01	99,99	300,00	-200,01
1/240000-569000	Nebengebühren	2211	3211	20	1.195,62	900,00	295,62	1.195,62	900,00	295,62
1/240000-580000	Dienstgeberbeitrag zum Ausgleichsfonds	2212	3212	20	4.468,03	4.300,00	168,03	4.468,03	4.300,00	168,03
1/240000-582000	Sonstige DGB. zur sozialen Sicherheit	2212	3212	20	25.461,62	23.700,00	1.761,62	25.461,62	23.700,00	1.761,62
1/240000-600000	Strom	2222	3222	24	1.559,24	1.500,00	59,24	1.559,24	1.500,00	59,24
1/240000-600010	Beheizung	2222	3222	24	7.773,37	9.000,00	-1.226,63	7.773,37	9.000,00	-1.226,63
1/240000-610000	Instandhaltung von Grund und Boden	2224	3224	24	701,48	5.000,00	-4.298,52	701,48	5.000,00	-4.298,52
1/240000-614000	Instandhaltung von Gebäuden	2224	3224	24	827,04	5.000,00	-4.172,96	827,04	5.000,00	-4.172,96
1/240000-616000	Instandhaltung von Maschinen und maschinellen Anlagen	2224	3224	24		500,00	-500,00		500,00	-500,00

		MVAG	MVAG	QU	Ergebnisrechnung			Finanzierungsrechnung		
		EH	FH		RA 2020	VA 2020	RA - VA	RA 2020	VA 2020	RA - VA
1/240000-618000	Instandhaltung der Einrichtung	2224	3224	24	545,44	2.000,00	-1.454,56	545,44	2.000,00	-1.454,56
1/240000-618040	Service für EDV	2224	3224	24	176,75	600,00	-423,25	176,75	600,00	-423,25
1/240000-630000	Porto	2222	3222	24	19,60	100,00	-80,40	19,60	100,00	-80,40
1/240000-631000	Telefon, Telegraf, Telex	2222	3222	24	801,62	800,00	1,62	801,62	800,00	1,62
1/240000-670000	Versicherungen	2222	3222	24	1.989,67	2.000,00	-10,33	1.989,67	2.000,00	-10,33
1/240000-700000	Leasinggebühr Kopierer	2223	3223	24	928,47	1.000,00	-71,53	928,47	1.000,00	-71,53
1/240000-711000	Öffentliche Abgaben	2225	3225	24	2.340,73	2.300,00	40,73	2.340,73	2.300,00	40,73
1/240000-720000	Kostenbeiträge für Verwaltungsleistungen	2225	3225	24	3.864,98	4.000,00	-135,02	3.864,98	4.000,00	-135,02
1/240000-728060	Fahrtkosten für auswärtige Kinder	2225	3225	24	12.610,38	18.000,00	-5.389,62	12.610,38	18.000,00	-5.389,62
1/240000-729000	Sonstige Ausgaben	2225	3225	24	132,25	200,00	-67,75	132,25	200,00	-67,75
SU 22 / 32	Summe Aufwendungen / Auszahlungen operative Gebarung				193.306,36	208.900,00	-15.593,64	193.306,36	208.900,00	-15.593,64
SA 0 / SA 1	(0) Nettoergebnis (21 - 22) / (1) Geldfluss operative Gebarung (31 - 32)				-171.613,17	-181.900,00	10.286,83	-171.879,29	-181.900,00	10.020,71
SU 23	Summe Haushaltsrücklagen				0,00	0,00	0,00	0,00	0,00	0,00
SA00	Nettoergebnis nach Zuw./Entn. Haushaltsrücklagen (Saldo 0 +/- SU23)				-171.613,17	-181.900,00	10.286,83			
Investive Gebarung										
SU 33	Summe Einzahlungen investive Gebarung							0,00	0,00	0,00
1/240000-042000	Anschaffung von Einrichtungsgegenständen		3415	41					5.000,00	-5.000,00
1/240000-042010	Anschaffung von Spielgeräten		3415	41					5.000,00	-5.000,00
SU 34	Summe Auszahlungen investive Gebarung							0,00	10.000,00	-10.000,00
SA2	Saldo (2) Geldfluss aus der Investiven Gebarung (33 - 34)							0,00	-10.000,00	10.000,00
SA3	Saldo (3) Nettofinanzierungssaldo (Saldo 1 + Saldo 2)							-171.879,29	-191.900,00	20.020,71
Finanzierungstätigkeit										
SU 35	Summe Einzahlungen aus der Finanzierungstätigkeit							0,00	0,00	0,00
SU 36	Summe Auszahlungen aus der Finanzierungstätigkeit							0,00	0,00	0,00
SA4	Saldo (4) Geldfluss aus der Finanzierungstätigkeit (35 - 36)							0,00	0,00	0,00
SA5	Saldo (5) Geldfluss aus der voranschlagswirksamen Gebarung (Saldo 3 + Saldo 4)							-171.879,29	-191.900,00	20.020,71
240010 Kindergarten Oberndorf/Ebene										
Operative Gebarung										
2/240010+810000	Elternbeiträge	2114	3114	13	2.652,39	6.500,00	-3.847,61	2.460,72	6.500,00	-4.039,28
2/240010+810010	Nachmittagsbetreuung-Kostenbeiträge	2114	3114	13	3.792,26	8.200,00	-4.407,74	3.601,50	8.200,00	-4.598,50
2/240010+810020	Essen für Tageskindergarten	2114	3114	13	3.176,82	3.000,00	176,82	2.829,90	3.000,00	-170,10
2/240010+813000	Erträge aus der Auflösung von Investitionszuschüssen (Kapitaltransfers)	2127			885,80		885,80			
2/240010+816010	Fahrtkostenbeiträge der Eltern	2114	3114	13	841,33	2.000,00	-1.158,67	891,64	2.000,00	-1.108,36
2/240010+861200	Annuitätenzuschuss des Landes	2121	3121	15	19.344,85	19.300,00	44,85	19.344,85	19.300,00	44,85
SU 21 / 31	Summe Erträge / Einzahlungen operative Gebarung				30.693,45	39.000,00	-8.306,55	29.128,61	39.000,00	-9.871,39

		MVAG	MVAG	QU	Ergebnisrechnung			Finanzierungsrechnung		
		EH	FH		RA 2020	VA 2020	RA - VA	RA 2020	VA 2020	RA - VA
1/240010-400000	Geringwertige Wirtschaftsgüter (GWG)	2221	3221	23	561,23	700,00	-138,77	561,23	700,00	-138,77
1/240010-430000	Essen für Tageskindergarten	2221	3221	23	3.186,25	2.500,00	686,25	3.186,25	2.500,00	686,25
1/240010-454000	Reinigungsmittel	2221	3221	23	415,73	500,00	-84,27	415,73	500,00	-84,27
1/240010-456000	Büromaterial	2221	3221	23	33,87	200,00	-166,13	33,87	200,00	-166,13
1/240010-457000	Gesetzblätter, Zeitschriften und Formulare	2221	3221	23		100,00	-100,00		100,00	-100,00
1/240010-459000	Sonstige Verbrauchsgüter	2221	3221	23	943,72	700,00	243,72	943,72	700,00	243,72
1/240010-459010	Bastelwaren	2221	3221	23	5.744,18	6.600,00	-855,82	5.744,18	6.600,00	-855,82
1/240010-511000	Bezüge VB-Schema II	2211	3211	20	69.712,88	79.200,00	-9.487,12	69.712,88	79.200,00	-9.487,12
1/240010-523000	Bezüge sonstiger Arbeiter	2211	3211	20	14.032,99	2.000,00	12.032,99	14.032,99	2.000,00	12.032,99
1/240010-541000	Sachbezüge VB-Schema II	2213	3213		80,00	200,00	-120,00	80,00	200,00	-120,00
1/240010-565000	Mehrleistungsvergütungen	2211	3211	20		100,00	-100,00		100,00	-100,00
1/240010-569000	Nebengebühren	2211	3211	20	404,08	500,00	-95,92	404,08	500,00	-95,92
1/240010-580000	Dienstgeberbeiträge zum Ausgleichsfonds für Familienbeihilfen	2212	3212	20	3.266,13	3.100,00	166,13	3.266,13	3.100,00	166,13
1/240010-582000	Sonstige Dienstgeberbeiträge zur sozialen Sicherheit	2212	3212	20	16.946,88	17.100,00	-153,12	16.946,88	17.100,00	-153,12
1/240010-600000	Strom	2222	3222	24	857,24	1.500,00	-642,76	857,24	1.500,00	-642,76
1/240010-600010	Beheizung	2222	3222	24	1.749,40	6.000,00	-4.250,60	1.749,40	6.000,00	-4.250,60
1/240010-610000	Instandhaltung von Grund und Boden	2224	3224	24	561,37	200,00	361,37	561,37	200,00	361,37
1/240010-614000	Instandhaltung von Gebäuden und Bauten	2224	3224	24	1.766,65	500,00	1.266,65	1.766,65	500,00	1.266,65
1/240010-616000	Instandhaltung von Maschinen und maschinellen Anlagen	2224	3224	24	79,60	500,00	-420,40	79,60	500,00	-420,40
1/240010-618000	Instandhaltung der Einrichtung	2224	3224	24	45,59	2.000,00	-1.954,41	45,59	2.000,00	-1.954,41
1/240010-630000	Porto	2222	3222	24	15,33	100,00	-84,67	15,33	100,00	-84,67
1/240010-631000	Telefon, Telegraf, Telex	2222	3222	24	782,39	500,00	282,39	782,39	500,00	282,39
1/240010-650000	Kreditzinsen	2241	3241	25	1.535,19	10.000,00	-8.464,81	1.535,19	10.000,00	-8.464,81
1/240010-670000	Versicherungen	2222	3222	24	5.005,63	3.200,00	1.805,63	5.005,63	3.200,00	1.805,63
1/240010-680000	Planmäßige Abschreibung	2226			38.201,36		38.201,36			
1/240010-700000	Leasinggebühr für Kopierer	2223	3223	24	682,07	900,00	-217,93	682,07	900,00	-217,93
1/240010-711000	Öffentliche Abgaben	2225	3225	24	2.363,08	2.000,00	363,08	2.363,08	2.000,00	363,08
1/240010-720000	Kostenbeiträge (Kostenersätze) für Verwaltungsleistungen	2225	3225	24	2.178,98	3.000,00	-821,02	2.178,98	3.000,00	-821,02
1/240010-728060	Fahrtkosten für auswärtige Kinder	2225	3225	24	11.323,61	13.100,00	-1.776,39	11.323,61	13.100,00	-1.776,39
1/240010-729000	Sonstige Ausgaben	2225	3225	24	558,81	500,00	58,81	558,81	500,00	58,81
SU 22 / 32	Summe Aufwendungen / Auszahlungen operative Gebarung				183.034,24	157.500,00	25.534,24	144.832,88	157.500,00	-12.667,12
SA 0 / SA 1	(0) Nettoergebnis (21 - 22) / (1) Geldfluss operative Gebarung (31 - 32)				-152.340,79	-118.500,00	-33.840,79	-115.704,27	-118.500,00	2.795,73
SU 23	Summe Haushaltsrücklagen				0,00	0,00	0,00	0,00	0,00	0,00
SA00	Nettoergebnis nach Zuw./Entn. Haushaltsrücklagen (Saldo 0 +/- SU23)				-152.340,79	-118.500,00	-33.840,79			

		MVAG	MVAG	QU	Ergebnisrechnung			Finanzierungsrechnung		
		EH	FH		RA 2020	VA 2020	RA - VA	RA 2020	VA 2020	RA - VA
Investive Gebarung										
SU 33	Summe Einzahlungen investive Gebarung							0,00	0,00	0,00
1/240010-042000	Anschaffung von Einrichtungsgegenständen		3415	41				1.495,92	2.000,00	-504,08
1/240010-042010	Anschaffung von Spielgeräten		3415	41					2.000,00	-2.000,00
1/240010-042040	Ankauf EDV		3415	41					1.000,00	-1.000,00
SU 34	Summe Auszahlungen investive Gebarung							1.495,92	5.000,00	-3.504,08
SA2	Saldo (2) Geldfluss aus der Investiven Gebarung (33 – 34)							-1.495,92	-5.000,00	3.504,08
SA3	Saldo (3) Nettofinanzierungssaldo (Saldo 1 + Saldo 2)							-117.200,19	-123.500,00	6.299,81
Finanzierungstätigkeit										
SU 35	Summe Einzahlungen aus der Finanzierungstätigkeit							0,00	0,00	0,00
1/240010-346000	Tilgung von Bankdarlehen		3614	65				24.310,00	24.300,00	10,00
SU 36	Summe Auszahlungen aus der Finanzierungstätigkeit							24.310,00	24.300,00	10,00
SA4	Saldo (4) Geldfluss aus der Finanzierungstätigkeit (35 – 36)							-24.310,00	-24.300,00	-10,00
SA5	Saldo (5) Geldfluss aus der voranschlagswirksamen Gebarung (Saldo 3 + Saldo 4)							-141.510,19	-147.800,00	6.289,81
240020 Kindergarten St. Andrä/Traisen										
Operative Gebarung										
2/240020+810000	Elternbeiträge	2114	3114	13	2.259,45	5.000,00	-2.740,55	2.395,03	5.000,00	-2.604,97
2/240020+810010	Nachmittagsbetreuung-Kostenbeiträge	2114	3114	13	3.110,80	4.700,00	-1.589,20	2.836,45	4.700,00	-1.863,55
2/240020+810020	Essen für Tageskindergarten	2114	3114	13	1.567,32		1.567,32	1.463,30		1.463,30
2/240020+816010	Fahrtkostenbeiträge der Eltern	2114	3114	13	74,68	200,00	-125,32	74,68	200,00	-125,32
SU 21 / 31	Summe Erträge / Einzahlungen operative Gebarung				7.012,25	9.900,00	-2.887,75	6.769,46	9.900,00	-3.130,54
1/240020-400000	Geringwertige Wirtschaftsgüter (GWG)	2221	3221	23	222,68	500,00	-277,32	222,68	500,00	-277,32
1/240020-430000	Essen für Tageskindergarten	2221	3221	23	958,92	1.500,00	-541,08	958,92	1.500,00	-541,08
1/240020-454000	Reinigungsmittel	2221	3221	23	47,70	400,00	-352,30	47,70	400,00	-352,30
1/240020-456000	Büromaterial	2221	3221	23	132,72	400,00	-267,28	132,72	400,00	-267,28
1/240020-457000	Gesetzblätter, Zeitschriften und Formulare	2221	3221	23	26,00	100,00	-74,00	26,00	100,00	-74,00
1/240020-459000	Sonstige Verbrauchsgüter	2221	3221	23	636,31	300,00	336,31	636,31	300,00	336,31
1/240020-459010	Bastelwaren	2221	3221	23	2.995,91	4.400,00	-1.404,09	2.995,91	4.400,00	-1.404,09
1/240020-511000	Bezüge VB-Schema II	2211	3211	20	59.742,16	58.600,00	1.142,16	59.742,16	58.600,00	1.142,16
1/240020-523000	Bezüge sonstiger Arbeiter	2211	3211	20	5.555,43	1.500,00	4.055,43	5.555,43	1.500,00	4.055,43
1/240020-541000	Sachbezüge VB-Schema II	2213	3213		34,97	200,00	-165,03	34,97	200,00	-165,03
1/240020-569000	Nebengebühren	2211	3211	20	378,54	400,00	-21,46	378,54	400,00	-21,46
1/240020-580000	Dienstgeberbeiträge zum Ausgleichsfonds für Familienbeihilfen	2212	3212	20	2.546,98	2.300,00	246,98	2.546,98	2.300,00	246,98
1/240020-582000	Sonstige Dienstgeberbeiträge zur sozialen Sicherheit	2212	3212	20	13.856,53	12.700,00	1.156,53	13.856,53	12.700,00	1.156,53

		MVAG	MVAG	QU	Ergebnisrechnung			Finanzierungsrechnung		
		EH	FH		RA 2020	VA 2020	RA - VA	RA 2020	VA 2020	RA - VA
1/240020-600000	Strom	2222	3222	24	1.066,07	1.500,00	-433,93	1.066,07	1.500,00	-433,93
1/240020-600010	Beheizung	2222	3222	24	2.458,56	3.000,00	-541,44	2.458,56	3.000,00	-541,44
1/240020-610000	Instandhaltung von Grund und Boden	2224	3224	24	430,52	1.000,00	-569,48	430,52	1.000,00	-569,48
1/240020-614000	Instandhaltung von Gebäuden und Bauten	2224	3224	24	54,14	5.000,00	-4.945,86	54,14	5.000,00	-4.945,86
1/240020-616000	Instandhaltung von Maschinen und maschinellen Anlagen	2224	3224	24		200,00	-200,00		200,00	-200,00
1/240020-618000	Instandhaltung von sonstigen Anlagen	2224	3224	24	106,04	500,00	-393,96	106,04	500,00	-393,96
1/240020-618040	Service für EDV	2224	3224	24		500,00	-500,00		500,00	-500,00
1/240020-630000	Postdienste	2222	3222	24	6,49	100,00	-93,51	6,49	100,00	-93,51
1/240020-631000	Telefon, Telegraf, Telex	2222	3222	24	453,26	500,00	-46,74	453,26	500,00	-46,74
1/240020-670000	Versicherungen	2222	3222	24	2.117,42	2.500,00	-382,58	2.117,42	2.500,00	-382,58
1/240020-680000	Planmäßige Abschreibung	2226			20.933,84		20.933,84			
1/240020-700000	Leasinggebühr Kopierer	2223	3223	24	15,91	100,00	-84,09	15,91	100,00	-84,09
1/240020-711000	Öffentliche Abgaben	2225	3225	24	1.297,01	1.200,00	97,01	1.297,01	1.200,00	97,01
1/240020-720000	Kostenbeiträge (Kostenersätze) für Verwaltungsleistungen	2225	3225	24	1.423,11	1.500,00	-76,89	1.423,11	1.500,00	-76,89
1/240020-728060	Fahrtkosten für auswärtige Kinder	2225	3225	24	1.981,63	1.100,00	881,63	1.981,63	1.100,00	881,63
1/240020-729000	Sonstige Ausgaben	2225	3225	24	164,57	200,00	-35,43	164,57	200,00	-35,43
SU 22 / 32	Summe Aufwendungen / Auszahlungen operative Gebarung				119.643,42	102.200,00	17.443,42	98.709,58	102.200,00	-3.490,42
SA 0 / SA 1	(0) Nettoergebnis (21 - 22) / (1) Geldfluss operative Gebarung (31 - 32)				-112.631,17	-92.300,00	-20.331,17	-91.940,12	-92.300,00	359,88
SU 23	Summe Haushaltsrücklagen				0,00	0,00	0,00	0,00	0,00	0,00
SA00	Nettoergebnis nach Zuw./Entn. Haushaltsrücklagen (Saldo 0 +/- SU23)				-112.631,17	-92.300,00	-20.331,17			
Investive Gebarung										
SU 33	Summe Einzahlungen investive Gebarung							0,00	0,00	0,00
5/240020-010000	Sanierung Kindergarten St. Andrá/Traisen		3413	40				122.049,94	900.000,00	-777.950,06
1/240020-042000	Anschaffung v. Einrichtungsgegenständen		3415	41					5.000,00	-5.000,00
1/240020-042010	Anschaffung von Spielgeräten		3415	41					2.000,00	-2.000,00
1/240020-042040	Ankauf EDV		3415	41					1.000,00	-1.000,00
SU 34	Summe Auszahlungen investive Gebarung							122.049,94	908.000,00	-785.950,06
SA2	Saldo (2) Geldfluss aus der Investiven Gebarung (33 - 34)							-122.049,94	-908.000,00	785.950,06
SA3	Saldo (3) Nettofinanzierungssaldo (Saldo 1 + Saldo 2)							-213.990,06	-1.000.300,00	786.309,94
Finanzierungstätigkeit										
6/240020+346000	Darlehen eines Kreditinstitutes		3514	55					900.000,00	-900.000,00
SU 35	Summe Einzahlungen aus der Finanzierungstätigkeit							0,00	900.000,00	-900.000,00
SU 36	Summe Auszahlungen aus der Finanzierungstätigkeit							0,00	0,00	0,00
SA4	Saldo (4) Geldfluss aus der Finanzierungstätigkeit (35 - 36)							0,00	900.000,00	-900.000,00

		MVAG	MVAG	QU	Ergebnisrechnung			Finanzierungsrechnung		
		EH	FH		RA 2020	VA 2020	RA - VA	RA 2020	VA 2020	RA - VA
SA5	Saldo (5) Geldfluss aus der voranschlagswirksamen Gebarung (Saldo 3 + Saldo 4)							-213.990,06	-100.300,00	-113.690,06
240030	Kindergarten Rosengasse									
Operative Gebarung										
2/240030+810000	Elternbeiträge	2114	3114	13	1.749,67	4.500,00	-2.750,33	1.932,65	4.500,00	-2.567,35
2/240030+810010	Nachmittagsbetreuung-Kostenbeiträge	2114	3114	13	451,34		451,34	292,04		292,04
2/240030+810020	Essen für Tageskindergarten	2114	3114	13	97,68		97,68	97,68		97,68
2/240030+813000	Erträge aus der Auflösung von Investitionszuschüssen (Kapitaltransfers)	2127			36.105,49		36.105,49			
2/240030+816010	Fahrtkostenbeiträge der Eltern	2114	3114	13	129,24	300,00	-170,76	392,64	300,00	92,64
2/240030+861200	Annuitätenzuschuss des Landes	2121	3121	15	6.388,81	6.800,00	-411,19	6.388,81	6.800,00	-411,19
SU 21 / 31	Summe Erträge / Einzahlungen operative Gebarung				44.922,23	11.600,00	33.322,23	9.103,82	11.600,00	-2.496,18
1/240030-400000	Geringwertige Wirtschaftsgüter (GWG)	2221	3221	23	1.350,61	900,00	450,61	1.350,61	900,00	450,61
1/240030-430000	Essen für Tageskindergarten	2221	3221	23	462,73	600,00	-137,27	462,73	600,00	-137,27
1/240030-454000	Reinigungsmittel	2221	3221	23		200,00	-200,00		200,00	-200,00
1/240030-456000	Büromaterial	2221	3221	23	251,33	700,00	-448,67	251,33	700,00	-448,67
1/240030-457000	Gesetzblätter, Zeitschriften und Formulare	2221	3221	23	6,25	100,00	-93,75	6,25	100,00	-93,75
1/240030-459000	Sonstige Verbrauchsgüter	2221	3221	23	529,51	500,00	29,51	529,51	500,00	29,51
1/240030-459010	Bastelwaren	2221	3221	23	3.727,32	4.400,00	-672,68	3.727,32	4.400,00	-672,68
1/240030-511000	Bezüge VB-Schema II	2211	3211	20	46.921,16	46.900,00	21,16	46.921,16	46.900,00	21,16
1/240030-523000	Bezüge sonstiger Arbeiter	2211	3211	20	1.247,72	500,00	747,72	1.247,72	500,00	747,72
1/240030-541000	Sachbezüge VB-Schema II	2213	3213		80,00	100,00	-20,00	80,00	100,00	-20,00
1/240030-569000	Nebengebühren	2211	3211	20	240,43	300,00	-59,57	240,43	300,00	-59,57
1/240030-580000	Dienstgeberbeiträge zum Ausgleichsfonds für Familienbeihilfen	2212	3212	20	1.878,69	1.800,00	78,69	1.878,69	1.800,00	78,69
1/240030-582000	Sonstige Dienstgeberbeiträge zur sozialen Sicherheit	2212	3212	20	10.196,84	10.000,00	196,84	10.196,84	10.000,00	196,84
1/240030-600000	Strom	2222	3222	24	2.341,31	1.700,00	641,31	2.341,31	1.700,00	641,31
1/240030-610000	Instandhaltung von Grund und Boden	2224	3224	24	405,66	1.000,00	-594,34	405,66	1.000,00	-594,34
1/240030-614000	Instandhaltung von Gebäuden und Bauten	2224	3224	24	126,59	2.000,00	-1.873,41	126,59	2.000,00	-1.873,41
1/240030-616000	Instandhaltung von Maschinen und maschinellen Anlagen	2224	3224	24	278,76	500,00	-221,24	278,76	500,00	-221,24
1/240030-618000	Instandhaltung der Einrichtung	2224	3224	24	1.751,88	500,00	1.251,88	1.751,88	500,00	1.251,88
1/240030-618040	Service für EDV	2224	3224	24		300,00	-300,00		300,00	-300,00
1/240030-630000	Porto	2222	3222	24	9,65	100,00	-90,35	9,65	100,00	-90,35
1/240030-631000	Telefon, Telegraf, Telex	2222	3222	24	722,55	500,00	222,55	722,55	500,00	222,55
1/240030-670000	Versicherungen	2222	3222	24	3.686,50	3.000,00	686,50	3.686,50	3.000,00	686,50
1/240030-680000	Planmäßige Abschreibung	2226			24.455,12		24.455,12			

		MVAG	MVAG	QU	Ergebnisrechnung			Finanzierungsrechnung		
		EH	FH		RA 2020	VA 2020	RA - VA	RA 2020	VA 2020	RA - VA
1/240030-700000	Leasinggebühr Kopierer	2223	3223	24	943,83	800,00	143,83	943,83	800,00	143,83
1/240030-711000	Öffentliche Abgaben	2225	3225	24	1.203,73	1.200,00	3,73	1.203,73	1.200,00	3,73
1/240030-720000	Kostenbeiträge (Kostenersätze) für Verwaltungsleistungen	2225	3225	24	723,63	600,00	123,63	723,63	600,00	123,63
1/240030-724000	Reisegebühren	2225	3225	24		100,00	-100,00		100,00	-100,00
1/240030-728060	Fahrtkosten für auswärtige Kinder	2225	3225	24	1.132,36	1.300,00	-167,64	1.132,36	1.300,00	-167,64
SU 22 / 32	Summe Aufwendungen / Auszahlungen operative Gebarung				104.674,16	80.600,00	24.074,16	80.219,04	80.600,00	-380,96
SA 0 / SA 1	(0) Nettoergebnis (21 - 22) / (1) Geldfluss operative Gebarung (31 - 32)				-59.751,93	-69.000,00	9.248,07	-71.115,22	-69.000,00	-2.115,22
SU 23	Summe Haushaltsrücklagen				0,00	0,00	0,00	0,00	0,00	0,00
SA00	Nettoergebnis nach Zuw./Entn. Haushaltsrücklagen (Saldo 0 +/- SU23)				-59.751,93	-69.000,00	9.248,07			
Investive Gebarung										
SU 33	Summe Einzahlungen investive Gebarung							0,00	0,00	0,00
1/240030-042000	Anschaffung von Einrichtungsgegenständen		3415	41				459,70		459,70
1/240030-042010	Anschaffung von Spielgeräten		3415	41					1.000,00	-1.000,00
1/240030-042040	Ankauf EDV		3415	41					1.000,00	-1.000,00
SU 34	Summe Auszahlungen investive Gebarung							459,70	2.000,00	-1.540,30
SA2	Saldo (2) Geldfluss aus der Investiven Gebarung (33 - 34)							-459,70	-2.000,00	1.540,30
SA3	Saldo (3) Nettofinanzierungssaldo (Saldo 1 + Saldo 2)							-71.574,92	-71.000,00	-574,92
Finanzierungstätigkeit										
SU 35	Summe Einzahlungen aus der Finanzierungstätigkeit							0,00	0,00	0,00
SU 36	Summe Auszahlungen aus der Finanzierungstätigkeit							0,00	0,00	0,00
SA4	Saldo (4) Geldfluss aus der Finanzierungstätigkeit (35 - 36)							0,00	0,00	0,00
SA5	Saldo (5) Geldfluss aus der voranschlagswirksamen Gebarung (Saldo 3 + Saldo 4)							-71.574,92	-71.000,00	-574,92
240300	Kindergarten Rosengasse									
Operative Gebarung										
SU 21 / 31	Summe Erträge / Einzahlungen operative Gebarung				0,00	0,00	0,00	0,00	0,00	0,00
1/240300-456000	Büromaterial	2221	3221	23	59,33		59,33	59,33		59,33
SU 22 / 32	Summe Aufwendungen / Auszahlungen operative Gebarung				59,33	0,00	59,33	59,33	0,00	59,33
SA 0 / SA 1	(0) Nettoergebnis (21 - 22) / (1) Geldfluss operative Gebarung (31 - 32)				-59,33	0,00	-59,33	-59,33	0,00	-59,33
SU 23	Summe Haushaltsrücklagen				0,00	0,00	0,00	0,00	0,00	0,00
SA00	Nettoergebnis nach Zuw./Entn. Haushaltsrücklagen (Saldo 0 +/- SU23)				-59,33	0,00	-59,33			
Investive Gebarung										
SU 33	Summe Einzahlungen investive Gebarung							0,00	0,00	0,00
SU 34	Summe Auszahlungen investive Gebarung							0,00	0,00	0,00
SA2	Saldo (2) Geldfluss aus der Investiven Gebarung (33 - 34)							0,00	0,00	0,00
SA3	Saldo (3) Nettofinanzierungssaldo (Saldo 1 + Saldo 2)							-59,33	0,00	-59,33

		MVAG	MVAG	QU	Ergebnisrechnung			Finanzierungsrechnung		
		EH	FH		RA 2020	VA 2020	RA - VA	RA 2020	VA 2020	RA - VA
Finanzierungstätigkeit										
SU 35	Summe Einzahlungen aus der Finanzierungstätigkeit							0,00	0,00	0,00
SU 36	Summe Auszahlungen aus der Finanzierungstätigkeit							0,00	0,00	0,00
SA4	Saldo (4) Geldfluss aus der Finanzierungstätigkeit (35 – 36)							0,00	0,00	0,00
SA5	Saldo (5) Geldfluss aus der voranschlagswirksamen Gebarung (Saldo 3 + Saldo 4)							-59,33	0,00	-59,33
25	Außerschulische Jugendberziehung									
259	Sonstige Einrichtungen und Maßnahmen									
259000	Sonstige Einrichtungen und Maßnahmen									
Operative Gebarung										
SU 21 / 31	Summe Erträge / Einzahlungen operative Gebarung				0,00	0,00	0,00	0,00	0,00	0,00
1/259000-400000	Geringwertige Wirtschaftsgüter	2221	3221	23	19,90	200,00	-180,10	19,90	200,00	-180,10
1/259000-600000	Strom	2222	3222	24	3.712,31	2.000,00	1.712,31	3.903,11	2.000,00	1.903,11
1/259000-614000	Instandhaltung von Gebäuden	2224	3224	24	954,72	2.000,00	-1.045,28	954,72	2.000,00	-1.045,28
1/259000-616000	Instandhaltung von Maschinen und ma	2224	3224	24		300,00	-300,00		300,00	-300,00
1/259000-618040	Service für EDV	2224	3224	24		200,00	-200,00		200,00	-200,00
1/259000-631000	Telefon, Telegraf, Telex	2222	3222	24	508,04	300,00	208,04	508,04	300,00	208,04
1/259000-670000	Versicherungen	2222	3222	24	366,99	400,00	-33,01	366,99	400,00	-33,01
1/259000-680000	Planmäßige Abschreibung	2226			3.718,30		3.718,30			
1/259000-711000	Öffentliche Abgaben	2225	3225	24	918,40	1.000,00	-81,60	918,40	1.000,00	-81,60
1/259000-720000	Kostenbeiträge für Verwaltungsleistungen	2225	3225	24	1.726,99	5.000,00	-3.273,01	1.726,99	5.000,00	-3.273,01
1/259000-728000	Betreuung und Aktivitäten Jugendzen	2225	3225	24	81.994,06	110.000,00	-28.005,94	81.994,06	110.000,00	-28.005,94
1/259000-728010	Entgelte für sonstige Leistungen	2225	3225	24		500,00	-500,00		500,00	-500,00
1/259000-729000	Sonstige Ausgaben	2225	3225	24	275,19	1.000,00	-724,81	275,19	1.000,00	-724,81
1/259000-757100	Kindersommerspiele (NÖKISS)	2234	3234	27	3.438,00	3.000,00	438,00	3.438,00	3.000,00	438,00
SU 22 / 32	Summe Aufwendungen / Auszahlungen operative Gebarung				97.632,90	125.900,00	-28.267,10	94.105,40	125.900,00	-31.794,60
SA 0 / SA 1	(0) Nettoergebnis (21 - 22) / (1) Geldfluss operative Gebarung (31 – 32)				-97.632,90	-125.900,00	28.267,10	-94.105,40	-125.900,00	31.794,60
SU 23	Summe Haushaltsrücklagen				0,00	0,00	0,00	0,00	0,00	0,00
SA00	Nettoergebnis nach Zuw./Entn. Haushaltsrücklagen (Saldo 0 +/- SU23)				-97.632,90	-125.900,00	28.267,10			
Investive Gebarung										
SU 33	Summe Einzahlungen investive Gebarung							0,00	0,00	0,00
1/259000-042000	Ankauf Einrichtungsgegenstände		3415	41					1.000,00	-1.000,00
SU 34	Summe Auszahlungen investive Gebarung							0,00	1.000,00	-1.000,00
SA2	Saldo (2) Geldfluss aus der Investiven Gebarung (33 – 34)							0,00	-1.000,00	1.000,00
SA3	Saldo (3) Nettofinanzierungssaldo (Saldo 1 + Saldo 2)							-94.105,40	-126.900,00	32.794,60

		MVAG	MVAG	QU	Ergebnisrechnung			Finanzierungsrechnung		
		EH	FH		RA 2020	VA 2020	RA - VA	RA 2020	VA 2020	RA - VA
Finanzierungstätigkeit										
SU 35	Summe Einzahlungen aus der Finanzierungstätigkeit							0,00	0,00	0,00
SU 36	Summe Auszahlungen aus der Finanzierungstätigkeit							0,00	0,00	0,00
SA4	Saldo (4) Geldfluss aus der Finanzierungstätigkeit (35 – 36)							0,00	0,00	0,00
SA5	Saldo (5) Geldfluss aus der voranschlagswirksamen Gebarung (Saldo 3 + Saldo 4)							-94.105,40	-126.900,00	32.794,60
26 Sport und außerschulische Leibeserziehung										
262 Sportplätze										
262000 Sportplätze										
Operative Gebarung										
2/262000+828000	Rückersätze von Aufwendungen	2116	3116	18	304,10		304,10	304,10		304,10
SU 21 / 31	Summe Erträge / Einzahlungen operative Gebarung				304,10	0,00	304,10	304,10	0,00	304,10
1/262000-613000	Instandhaltung	2224	3224	24	13.090,97	35.000,00	-21.909,03	13.090,97	35.000,00	-21.909,03
1/262000-700000	Pachtzinse	2223	3223	24	33,70	100,00	-66,30	33,70	100,00	-66,30
1/262000-720000	Kostenbeiträge (Kostenersätze) für *	2225	3225	24		2.000,00	-2.000,00		2.000,00	-2.000,00
SU 22 / 32	Summe Aufwendungen / Auszahlungen operative Gebarung				13.124,67	37.100,00	-23.975,33	13.124,67	37.100,00	-23.975,33
SA 0 / SA 1	(0) Nettoergebnis (21 - 22) / (1) Geldfluss operative Gebarung (31 – 32)				-12.820,57	-37.100,00	24.279,43	-12.820,57	-37.100,00	24.279,43
SU 23	Summe Haushaltsrücklagen				0,00	0,00	0,00	0,00	0,00	0,00
SA00	Nettoergebnis nach Zuw./Entn. Haushaltsrücklagen (Saldo 0 +/- SU23)				-12.820,57	-37.100,00	24.279,43			
Investive Gebarung										
SU 33	Summe Einzahlungen investive Gebarung							0,00	0,00	0,00
SU 34	Summe Auszahlungen investive Gebarung							0,00	0,00	0,00
SA2	Saldo (2) Geldfluss aus der Investiven Gebarung (33 – 34)							0,00	0,00	0,00
SA3	Saldo (3) Nettofinanzierungssaldo (Saldo 1 + Saldo 2)							-12.820,57	-37.100,00	24.279,43
Finanzierungstätigkeit										
SU 35	Summe Einzahlungen aus der Finanzierungstätigkeit							0,00	0,00	0,00
SU 36	Summe Auszahlungen aus der Finanzierungstätigkeit							0,00	0,00	0,00
SA4	Saldo (4) Geldfluss aus der Finanzierungstätigkeit (35 – 36)							0,00	0,00	0,00
SA5	Saldo (5) Geldfluss aus der voranschlagswirksamen Gebarung (Saldo 3 + Saldo 4)							-12.820,57	-37.100,00	24.279,43
263 Turn- und Sporthallen										
263000 Turn- und Sporthallen										
Operative Gebarung										
2/263000+811000	Benützungsgebühren VS-Turnhalle	2115	3115	14	1.469,85	3.500,00	-2.030,15	1.062,30	3.500,00	-2.437,70
2/263000+824010	Benützungsgebühren VS-Turnhalle	2134	3134	18				1.174,60		1.174,60
2/263000+828000	Rückersätze von Aufwendungen	2116	3116	18	176,77		176,77	176,77		176,77

		MVAG	MVAG	QU	Ergebnisrechnung			Finanzierungsrechnung		
		EH	FH		RA 2020	VA 2020	RA - VA	RA 2020	VA 2020	RA - VA
2/263000+861200	Annuitätenzuschuss des Landes	2121	3121	15	536,06	500,00	36,06	536,06	500,00	36,06
SU 21 / 31	Summe Erträge / Einzahlungen operative Gebarung				2.182,68	4.000,00	-1.817,32	2.949,73	4.000,00	-1.050,27
1/263000-400000	Geringwertige Wirtschaftsgüter	2221	3221	23	59,19	600,00	-540,81	59,19	600,00	-540,81
1/263000-454000	Reinigungsmittel	2221	3221	23	506,22	500,00	6,22	506,22	500,00	6,22
1/263000-459000	Sonstige Verbrauchsgüter	2221	3221	23		200,00	-200,00		200,00	-200,00
1/263000-511000	Bezüge VB-Schema II	2211	3211	20	4.993,42	5.000,00	-6,58	4.993,42	5.000,00	-6,58
1/263000-523000	Bezüge sonstiger Arbeiter	2211	3211	20		200,00	-200,00		200,00	-200,00
1/263000-565000	Mehrleistungsvergütungen	2211	3211	20	80,33		80,33	80,33		80,33
1/263000-569000	Nebengebühren	2211	3211	20	25,26	100,00	-74,74	25,26	100,00	-74,74
1/263000-580000	Dienstgeberbeitrag zum Ausgleichsfonds	2212	3212	20	197,96	200,00	-2,04	197,96	200,00	-2,04
1/263000-582000	Sonstige DGB. zur sozialen Sicherheit	2212	3212	20	1.088,29	1.100,00	-11,71	1.088,29	1.100,00	-11,71
1/263000-600000	Strom	2222	3222	24	705,88	800,00	-94,12	705,88	800,00	-94,12
1/263000-600010	Beheizung	2222	3222	24	4.015,00	4.700,00	-685,00	4.015,00	4.700,00	-685,00
1/263000-614000	Instandhaltung von Gebäuden	2224	3224	24	5.026,18	5.000,00	26,18	5.026,18	5.000,00	26,18
1/263000-616000	Instandhaltung von Maschinen und ma	2224	3224	24		200,00	-200,00		200,00	-200,00
1/263000-618000	Instandhaltung der Turngeräte	2224	3224	24	2.315,52	100,00	2.215,52	2.315,52	100,00	2.215,52
1/263000-670000	Versicherungen	2222	3222	24	436,66	500,00	-63,34	436,66	500,00	-63,34
1/263000-711000	Öffentliche Abgaben	2225	3225	24	975,58	1.000,00	-24,42	975,58	1.000,00	-24,42
1/263000-720000	Kostenbeiträge (Kostenersätze) für	2225	3225	24		300,00	-300,00		300,00	-300,00
										*
SU 22 / 32	Summe Aufwendungen / Auszahlungen operative Gebarung				20.425,49	20.500,00	-74,51	20.425,49	20.500,00	-74,51
SA 0 / SA 1	(0) Nettoergebnis (21 - 22) / (1) Geldfluss operative Gebarung (31 - 32)				-18.242,81	-16.500,00	-1.742,81	-17.475,76	-16.500,00	-975,76
SU 23	Summe Haushaltsrücklagen				0,00	0,00	0,00	0,00	0,00	0,00
SA00	Nettoergebnis nach Zuw./Entn. Haushaltsrücklagen (Saldo 0 +/- SU23)				-18.242,81	-16.500,00	-1.742,81			
Investive Gebarung										
SU 33	Summe Einzahlungen investive Gebarung							0,00	0,00	0,00
SU 34	Summe Auszahlungen investive Gebarung							0,00	0,00	0,00
SA2	Saldo (2) Geldfluss aus der Investiven Gebarung (33 - 34)							0,00	0,00	0,00
SA3	Saldo (3) Nettofinanzierungssaldo (Saldo 1 + Saldo 2)							-17.475,76	-16.500,00	-975,76
Finanzierungstätigkeit										
SU 35	Summe Einzahlungen aus der Finanzierungstätigkeit							0,00	0,00	0,00
SU 36	Summe Auszahlungen aus der Finanzierungstätigkeit							0,00	0,00	0,00
SA4	Saldo (4) Geldfluss aus der Finanzierungstätigkeit (35 - 36)							0,00	0,00	0,00
SA5	Saldo (5) Geldfluss aus der voranschlagswirksamen Gebarung (Saldo 3 + Saldo 4)							-17.475,76	-16.500,00	-975,76
269	Sonstige Einrichtungen und Maßnahmen									
269000	Sonstige Einrichtungen und Maßnahmen									
Operative Gebarung										
SU 21 / 31	Summe Erträge / Einzahlungen operative Gebarung				0,00	0,00	0,00	0,00	0,00	0,00

		MVAG	MVAG	QU	Ergebnisrechnung			Finanzierungsrechnung		
		EH	FH		RA 2020	VA 2020	RA - VA	RA 2020	VA 2020	RA - VA
1/269000-720000	Kostenbeiträge für Verwaltungsleistungen	2225	3225	24	*	2.000,00	-2.000,00		2.000,00	-2.000,00
1/269000-728000	Sportveranstaltungen der Gemeinde	2225	3225	24		1.478,70	-3.521,30	1.478,70	5.000,00	-3.521,30
1/269000-757000	Subventionen an Sportvereine	2234	3234	27		15.134,72	-1.865,28	15.134,72	17.000,00	-1.865,28
1/269000-757030	Subventionen an Sportvereine	2234	3234	27		582,00	582,00	582,00		582,00
SU 22 / 32	Summe Aufwendungen / Auszahlungen operative Gebarung				17.195,42	24.000,00	-6.804,58	17.195,42	24.000,00	-6.804,58
SA 0 / SA 1	(0) Nettoergebnis (21 - 22) / (1) Geldfluss operative Gebarung (31 – 32)				-17.195,42	-24.000,00	6.804,58	-17.195,42	-24.000,00	6.804,58
SU 23	Summe Haushaltsrücklagen				0,00	0,00	0,00	0,00	0,00	0,00
SA00	Nettoergebnis nach Zuw./Entn. Haushaltsrücklagen (Saldo 0 +/- SU23)				-17.195,42	-24.000,00	6.804,58			
Investive Gebarung										
SU 33	Summe Einzahlungen investive Gebarung							0,00	0,00	0,00
SU 34	Summe Auszahlungen investive Gebarung							0,00	0,00	0,00
SA2	Saldo (2) Geldfluss aus der Investiven Gebarung (33 – 34)							0,00	0,00	0,00
SA3	Saldo (3) Nettofinanzierungssaldo (Saldo 1 + Saldo 2)							-17.195,42	-24.000,00	6.804,58
Finanzierungstätigkeit										
SU 35	Summe Einzahlungen aus der Finanzierungstätigkeit							0,00	0,00	0,00
SU 36	Summe Auszahlungen aus der Finanzierungstätigkeit							0,00	0,00	0,00
SA4	Saldo (4) Geldfluss aus der Finanzierungstätigkeit (35 – 36)							0,00	0,00	0,00
SA5	Saldo (5) Geldfluss aus der voranschlagswirksamen Gebarung (Saldo 3 + Saldo 4)							-17.195,42	-24.000,00	6.804,58
27 Erwachsenenbildung										
270 Volkshochschulen										
270000 Volkshochschulen										
Operative Gebarung										
SU 21 / 31	Summe Erträge / Einzahlungen operative Gebarung				0,00	0,00	0,00	0,00	0,00	0,00
1/270000-757010	Subvention an Volkshochschule	2234	3234	27	4.500,00	5.000,00	-500,00	4.500,00	5.000,00	-500,00
SU 22 / 32	Summe Aufwendungen / Auszahlungen operative Gebarung				4.500,00	5.000,00	-500,00	4.500,00	5.000,00	-500,00
SA 0 / SA 1	(0) Nettoergebnis (21 - 22) / (1) Geldfluss operative Gebarung (31 – 32)				-4.500,00	-5.000,00	500,00	-4.500,00	-5.000,00	500,00
SU 23	Summe Haushaltsrücklagen				0,00	0,00	0,00	0,00	0,00	0,00
SA00	Nettoergebnis nach Zuw./Entn. Haushaltsrücklagen (Saldo 0 +/- SU23)				-4.500,00	-5.000,00	500,00			
Investive Gebarung										
SU 33	Summe Einzahlungen investive Gebarung							0,00	0,00	0,00
SU 34	Summe Auszahlungen investive Gebarung							0,00	0,00	0,00
SA2	Saldo (2) Geldfluss aus der Investiven Gebarung (33 – 34)							0,00	0,00	0,00
SA3	Saldo (3) Nettofinanzierungssaldo (Saldo 1 + Saldo 2)							-4.500,00	-5.000,00	500,00
Finanzierungstätigkeit										
SU 35	Summe Einzahlungen aus der Finanzierungstätigkeit							0,00	0,00	0,00

		MVAG	MVAG	QU	Ergebnisrechnung			Finanzierungsrechnung		
		EH	FH		RA 2020	VA 2020	RA - VA	RA 2020	VA 2020	RA - VA
SU 36	Summe Auszahlungen aus der Finanzierungstätigkeit							0,00	0,00	0,00
SA4	Saldo (4) Geldfluss aus der Finanzierungstätigkeit (35 – 36)							0,00	0,00	0,00
SA5	Saldo (5) Geldfluss aus der voranschlagswirksamen Gebarung (Saldo 3 + Saldo 4)							-4.500,00	-5.000,00	500,00
273	Volksbüchereien									
273000	Volksbüchereien									
Operative Gebarung										
2/273000+810010	Entlehnungsgebühren 10% USt. Bücher	2114	3114	13	2.986,00	4.500,00	-1.514,00	2.986,00	4.500,00	-1.514,00
2/273000+810020	Entlehnungsgebühren 20% USt. CD's,DVD's,Hörbücher	2114	3114	13	351,66	1.000,00	-648,34	351,66	1.000,00	-648,34
2/273000+861000	Transfers von Ländern, Landesfonds und Landeskammern	2121	3121	15	2.550,00		2.550,00	2.550,00		2.550,00
SU 21 / 31	Summe Erträge / Einzahlungen operative Gebarung				5.887,66	5.500,00	387,66	5.887,66	5.500,00	387,66
1/273000-400000	Geringwertige Wirtschaftsgüter	2221	3221	23		200,00	-200,00		200,00	-200,00
1/273000-456000	Büromaterial	2221	3221	23	168,86	100,00	68,86	168,86	100,00	68,86
1/273000-457000	Ankauf von Büchern	2221	3221	23	4.333,90	5.000,00	-666,10	4.333,90	5.000,00	-666,10
1/273000-459000	Sonstige Verbrauchsgüter	2221	3221	23		300,00	-300,00		300,00	-300,00
1/273000-523000	Entschädigung für Büchereibetreuung	2211	3211	20	8.696,78	9.300,00	-603,22	8.696,78	9.300,00	-603,22
1/273000-569000	Nebengebühren	2211	3211	20	611,16	700,00	-88,84	611,16	700,00	-88,84
1/273000-580000	Dienstgeberbeitrag zum Ausgleichsfonds	2212	3212	20	193,70	400,00	-206,30	193,70	400,00	-206,30
1/273000-582000	Sonstige DGB. zur sozialen Sicherheit	2212	3212	20	1.573,81	1.700,00	-126,19	1.573,81	1.700,00	-126,19
1/273000-618040	Service für EDV	2224	3224	24	361,42	400,00	-38,58	361,42	400,00	-38,58
1/273000-630000	Porto	2222	3222	24	5,00		5,00	5,00		5,00
1/273000-724000	Reisegebühren	2225	3225	24	132,96	200,00	-67,04	132,96	200,00	-67,04
1/273000-729000	Sonstige Ausgaben	2225	3225	24	165,00	100,00	65,00	165,00	100,00	65,00
SU 22 / 32	Summe Aufwendungen / Auszahlungen operative Gebarung				16.242,59	18.400,00	-2.157,41	16.242,59	18.400,00	-2.157,41
SA 0 / SA 1	(0) Nettoergebnis (21 - 22) / (1) Geldfluss operative Gebarung (31 – 32)				-10.354,93	-12.900,00	2.545,07	-10.354,93	-12.900,00	2.545,07
SU 23	Summe Haushaltsrücklagen				0,00	0,00	0,00	0,00	0,00	0,00
SA00	Nettoergebnis nach Zuw./Entn. Haushaltsrücklagen (Saldo 0 +/- SU23)				-10.354,93	-12.900,00	2.545,07			
Investive Gebarung										
6/273000+300000	Subventionen des Bundes		3331	33					1.200,00	-1.200,00
SU 33	Summe Einzahlungen investive Gebarung							0,00	1.200,00	-1.200,00
SU 34	Summe Auszahlungen investive Gebarung							0,00	0,00	0,00
SA2	Saldo (2) Geldfluss aus der Investiven Gebarung (33 – 34)							0,00	1.200,00	-1.200,00
SA3	Saldo (3) Nettofinanzierungssaldo (Saldo 1 + Saldo 2)							-10.354,93	-11.700,00	1.345,07
Finanzierungstätigkeit										
SU 35	Summe Einzahlungen aus der Finanzierungstätigkeit							0,00	0,00	0,00
SU 36	Summe Auszahlungen aus der Finanzierungstätigkeit							0,00	0,00	0,00
SA4	Saldo (4) Geldfluss aus der Finanzierungstätigkeit (35 – 36)							0,00	0,00	0,00

		MVAG	MVAG	QU	Ergebnisrechnung			Finanzierungsrechnung		
		EH	FH		RA 2020	VA 2020	RA - VA	RA 2020	VA 2020	RA - VA
SA5	Saldo (5) Geldfluss aus der voranschlagswirksamen Gebarung (Saldo 3 + Saldo 4)							-10.354,93	-11.700,00	1.345,07
28	Forschung und Wissenschaft									
282	Studienbeihilfen									
282000	Studienbeihilfen									
Operative Gebarung										
SU 21 / 31	Summe Erträge / Einzahlungen operative Gebarung				0,00	0,00	0,00	0,00	0,00	0,00
1/282000-768000	Fahrtkostenzuschuss für Studenten 2234 3234 27				8.308,10	6.000,00	2.308,10	8.308,10	6.000,00	2.308,10
SU 22 / 32	Summe Aufwendungen / Auszahlungen operative Gebarung				8.308,10	6.000,00	2.308,10	8.308,10	6.000,00	2.308,10
SA 0 / SA 1	(0) Nettoergebnis (21 - 22) / (1) Geldfluss operative Gebarung (31 – 32)				-8.308,10	-6.000,00	-2.308,10	-8.308,10	-6.000,00	-2.308,10
SU 23	Summe Haushaltsrücklagen				0,00	0,00	0,00	0,00	0,00	0,00
SA00	Nettoergebnis nach Zuw./Entn. Haushaltsrücklagen (Saldo 0 +/- SU23)				-8.308,10	-6.000,00	-2.308,10			
Investive Gebarung										
SU 33	Summe Einzahlungen investive Gebarung							0,00	0,00	0,00
SU 34	Summe Auszahlungen investive Gebarung							0,00	0,00	0,00
SA2	Saldo (2) Geldfluss aus der Investiven Gebarung (33 – 34)							0,00	0,00	0,00
SA3	Saldo (3) Nettofinanzierungssaldo (Saldo 1 + Saldo 2)							-8.308,10	-6.000,00	-2.308,10
Finanzierungstätigkeit										
SU 35	Summe Einzahlungen aus der Finanzierungstätigkeit							0,00	0,00	0,00
SU 36	Summe Auszahlungen aus der Finanzierungstätigkeit							0,00	0,00	0,00
SA4	Saldo (4) Geldfluss aus der Finanzierungstätigkeit (35 – 36)							0,00	0,00	0,00
SA5	Saldo (5) Geldfluss aus der voranschlagswirksamen Gebarung (Saldo 3 + Saldo 4)							-8.308,10	-6.000,00	-2.308,10

					Ergebnisrechnung			Finanzierungsrechnung		
					RA 2020	VA 2020	RA - VA	RA 2020	VA 2020	RA - VA
3 Kunst, Kultur und Kultus										
32	Musik und darstellende Kunst									
320	Ausbildung in Musik und darstellender Kunst									
320000	Ausbildung in Musik und darstellender Kunst									
Operative Gebarung										
2/320000+810000	Musikschulbeiträge	2114	3114	13	92.162,00	90.000,00	2.162,00	93.522,00	90.000,00	3.522,00
2/320000+816000	Beitrag des Landes	2114	3114	13	145.706,95	145.000,00	706,95	145.706,95	145.000,00	706,95
2/320000+827000	Abfertigungsversicherung	2116	3116	18	26.565,00		26.565,00	26.565,00		26.565,00
SU 21 / 31	Summe Erträge / Einzahlungen operative Gebarung				264.433,95	235.000,00	29.433,95	265.793,95	235.000,00	30.793,95
1/320000-400000	Geringwertige Wirtschaftsgüter (GWG)	2221	3221	23	2.344,58	300,00	2.044,58	2.344,58	300,00	2.044,58
1/320000-454000	Reinigungsmittel	2221	3221	23	264,77	300,00	-35,23	264,77	300,00	-35,23
1/320000-456000	Büromaterial	2221	3221	23	252,85	300,00	-47,15	252,85	300,00	-47,15
1/320000-457000	Gesetzblätter, Zeitschriften und Formulare	2221	3221	23		100,00	-100,00		100,00	-100,00
1/320000-459000	Sonstige Verbrauchsgüter	2221	3221	23	505,83	300,00	205,83	505,83	300,00	205,83
1/320000-510000	Bezüge VB-Schema I	2211	3211	20	345.091,15	347.600,00	-2.508,85	345.091,15	347.600,00	-2.508,85
1/320000-511000	Bezüge VB-Schema II	2211	3211	20	5.489,96	5.500,00	-10,04	5.489,96	5.500,00	-10,04
1/320000-523000	Bezüge sonstiger Arbeiter	2211	3211	20	1.337,14	2.000,00	-662,86	1.337,14	2.000,00	-662,86
1/320000-565000	Mehrleistungsvergütungen	2211	3211	20	9,06		9,06	9,06		9,06
1/320000-569000	Nebengebühren	2211	3211	20	5.330,55	5.500,00	-169,45	5.330,55	5.500,00	-169,45
1/320000-580000	Dienstgeberbeiträge zum Ausgleichsfonds für Familienbeihilfen	2212	3212	20	13.809,61	13.800,00	9,61	13.809,61	13.800,00	9,61
1/320000-582000	Sonstige Dienstgeberbeiträge zur sozialen Sicherheit	2212	3212	20	74.113,85	75.300,00	-1.186,15	74.113,85	75.300,00	-1.186,15
1/320000-600000	Strom	2222	3222	24	756,73	1.000,00	-243,27	756,73	1.000,00	-243,27
1/320000-600010	Beheizung	2222	3222	24	4.301,00	5.000,00	-699,00	4.301,00	5.000,00	-699,00
1/320000-614000	Instandhaltung von Gebäuden und Bauten	2224	3224	24	2.020,79	1.000,00	1.020,79	2.020,79	1.000,00	1.020,79
1/320000-618090	Instandhaltung der Musikinstrumente	2224	3224	24	1.525,57	500,00	1.025,57	1.525,57	500,00	1.025,57
1/320000-630000	Porto	2222	3222	24	200,00	200,00		200,00	200,00	
1/320000-631000	Telefon, Telegraf, Telex	2222	3222	24	955,14	500,00	455,14	955,14	500,00	455,14
1/320000-670000	Versicherungen	2222	3222	24	9.177,87	7.500,00	1.677,87	9.177,87	7.500,00	1.677,87
1/320000-680000	Planmäßige Abschreibung	2226			1.337,88		1.337,88			
1/320000-700000	Leasinggebühr Kopierer	2223	3223	24	316,24	400,00	-83,76	316,24	400,00	-83,76
1/320000-720000	Kostenbeiträge (Kostenersätze) für Verwaltungsleistungen	2225	3225	24	1.049,51	500,00	549,51	1.049,51	500,00	549,51
1/320000-724000	Reisegebühren	2225	3225	24		200,00	-200,00		200,00	-200,00
1/320000-728000	Entgelte für sonstige Leistungen	2225	3225	24	151,00		151,00	151,00		151,00

		MVAG	MVAG	QU	Ergebnisrechnung			Finanzierungsrechnung		
		EH	FH		RA 2020	VA 2020	RA - VA	RA 2020	VA 2020	RA - VA
1/320000-729000	Sonstige Ausgaben	2225	3225	24	988,25	3.000,00	-2.011,75	988,25	3.000,00	-2.011,75
1/320000-757000	Zuschuss an MGV, Motettenchor, u.a.	2234	3234	27	364,00	1.000,00	-636,00	364,00	1.000,00	-636,00
SU 22 / 32	Summe Aufwendungen / Auszahlungen operative Gebarung				471.693,33	471.800,00	-106,67	470.355,45	471.800,00	-1.444,55
SA 0 / SA 1	(0) Nettoergebnis (21 - 22) / (1) Geldfluss operative Gebarung (31 - 32)				-207.259,38	-236.800,00	29.540,62	-204.561,50	-236.800,00	32.238,50
SU 23	Summe Haushaltsrücklagen				0,00	0,00	0,00	0,00	0,00	0,00
SA00	Nettoergebnis nach Zuw./Entn. Haushaltsrücklagen (Saldo 0 +/- SU23)				-207.259,38	-236.800,00	29.540,62			
Investive Gebarung										
SU 33	Summe Einzahlungen investive Gebarung							0,00	0,00	0,00
1/320000-042000	Betriebsausstattung		3415	41					1.000,00	-1.000,00
1/320000-042090	Ankauf von Musikinstrumenten		3415	41				3.368,80	5.000,00	-1.631,20
SU 34	Summe Auszahlungen investive Gebarung							3.368,80	6.000,00	-2.631,20
SA2	Saldo (2) Geldfluss aus der Investiven Gebarung (33 - 34)							-3.368,80	-6.000,00	2.631,20
SA3	Saldo (3) Nettofinanzierungssaldo (Saldo 1 + Saldo 2)							-207.930,30	-242.800,00	34.869,70
Finanzierungstätigkeit										
SU 35	Summe Einzahlungen aus der Finanzierungstätigkeit							0,00	0,00	0,00
SU 36	Summe Auszahlungen aus der Finanzierungstätigkeit							0,00	0,00	0,00
SA4	Saldo (4) Geldfluss aus der Finanzierungstätigkeit (35 - 36)							0,00	0,00	0,00
SA5	Saldo (5) Geldfluss aus der voranschlagswirksamen Gebarung (Saldo 3 + Saldo 4)							-207.930,30	-242.800,00	34.869,70
322	Maßnahmen zur Förderung der Musikpflege									
322000	Maßnahmen zur Förderung der Musikpflege									
Operative Gebarung										
2/322000+811000	Mieten- und Betriebskostenersätze	2115	3115	14	1.800,00	1.800,00		1.800,00	1.800,00	
SU 21 / 31	Summe Erträge / Einzahlungen operative Gebarung				1.800,00	1.800,00	0,00	1.800,00	1.800,00	0,00
1/322000-618000	Reparatur von Instrumenten	2224	3224	24	2.441,00	2.500,00	-59,00	2.441,00	2.500,00	-59,00
1/322000-700000	Miete für Proberäume der Stadtkapelle	2223	3223	24	9.174,70	10.500,00	-1.325,30	9.174,70	10.500,00	-1.325,30
1/322000-720000	Kostenbeiträge für Verwaltungsleistungen	2225	3225	24		500,00	-500,00		500,00	-500,00
1/322000-729010	Substitute	2225	3225	24	5.500,00	5.500,00		5.500,00	5.500,00	
1/322000-756000	Nachwuchsförderung	2233	3233	27	3.000,00	3.000,00		3.000,00	3.000,00	
1/322000-757000	Subvention an Blasmusikkapelle	2234	3234	27	2.488,00		2.488,00	2.488,00		2.488,00
1/322000-768000	Kurskosten	2234	3234	27		3.000,00	-3.000,00		3.000,00	-3.000,00
SU 22 / 32	Summe Aufwendungen / Auszahlungen operative Gebarung				22.603,70	25.000,00	-2.396,30	22.603,70	25.000,00	-2.396,30
SA 0 / SA 1	(0) Nettoergebnis (21 - 22) / (1) Geldfluss operative Gebarung (31 - 32)				-20.803,70	-23.200,00	2.396,30	-20.803,70	-23.200,00	2.396,30
SU 23	Summe Haushaltsrücklagen				0,00	0,00	0,00	0,00	0,00	0,00
SA00	Nettoergebnis nach Zuw./Entn. Haushaltsrücklagen (Saldo 0 +/- SU23)				-20.803,70	-23.200,00	2.396,30			
Investive Gebarung										
SU 33	Summe Einzahlungen investive Gebarung							0,00	0,00	0,00

		MVAG	MVAG	QU	Ergebnisrechnung			Finanzierungsrechnung		
		EH	FH		RA 2020	VA 2020	RA - VA	RA 2020	VA 2020	RA - VA
1/322000-042080	Ankauf v. Uniformen u. Trachen - Nähkosten		3415	41				2.500,00		-2.500,00
1/322000-042090	Instrumente für Blasmusikkapelle		3415	41				2.500,00		-2.500,00
SU 34	Summe Auszahlungen investive Gebarung							0,00	5.000,00	-5.000,00
SA2	Saldo (2) Geldfluss aus der Investiven Gebarung (33 – 34)							0,00	-5.000,00	5.000,00
SA3	Saldo (3) Nettofinanzierungssaldo (Saldo 1 + Saldo 2)							-20.803,70	-28.200,00	7.396,30
Finanzierungstätigkeit										
SU 35	Summe Einzahlungen aus der Finanzierungstätigkeit							0,00	0,00	0,00
SU 36	Summe Auszahlungen aus der Finanzierungstätigkeit							0,00	0,00	0,00
SA4	Saldo (4) Geldfluss aus der Finanzierungstätigkeit (35 – 36)							0,00	0,00	0,00
SA5	Saldo (5) Geldfluss aus der voranschlagswirksamen Gebarung (Saldo 3 + Saldo 4)							-20.803,70	-28.200,00	7.396,30
36	Heimatspflege									
361	Nichtwissenschaftliche Archive									
361000	Nichtwissenschaftliche Archive									
Operative Gebarung										
SU 21 / 31	Summe Erträge / Einzahlungen operative Gebarung				0,00	0,00	0,00	0,00	0,00	0,00
1/361000-400000	Geringwertige Wirtschaftsgüter (GWG) - Gemeindearchiv	2221	3221	23	918,87	1.000,00	-81,13	918,87	1.000,00	-81,13
1/361000-729070	Gemeindearchiv	2225	3225	24	28,78		28,78	28,78		28,78
SU 22 / 32	Summe Aufwendungen / Auszahlungen operative Gebarung				947,65	1.000,00	-52,35	947,65	1.000,00	-52,35
SA 0 / SA 1	(0) Nettoergebnis (21 - 22) / (1) Geldfluss operative Gebarung (31 – 32)				-947,65	-1.000,00	52,35	-947,65	-1.000,00	52,35
SU 23	Summe Haushaltsrücklagen				0,00	0,00	0,00	0,00	0,00	0,00
SA00	Nettoergebnis nach Zuw./Entn. Haushaltsrücklagen (Saldo 0 +/- SU23)				-947,65	-1.000,00	52,35			
Investive Gebarung										
SU 33	Summe Einzahlungen investive Gebarung							0,00	0,00	0,00
SU 34	Summe Auszahlungen investive Gebarung							0,00	0,00	0,00
SA2	Saldo (2) Geldfluss aus der Investiven Gebarung (33 – 34)							0,00	0,00	0,00
SA3	Saldo (3) Nettofinanzierungssaldo (Saldo 1 + Saldo 2)							-947,65	-1.000,00	52,35
Finanzierungstätigkeit										
SU 35	Summe Einzahlungen aus der Finanzierungstätigkeit							0,00	0,00	0,00
SU 36	Summe Auszahlungen aus der Finanzierungstätigkeit							0,00	0,00	0,00
SA4	Saldo (4) Geldfluss aus der Finanzierungstätigkeit (35 – 36)							0,00	0,00	0,00
SA5	Saldo (5) Geldfluss aus der voranschlagswirksamen Gebarung (Saldo 3 + Saldo 4)							-947,65	-1.000,00	52,35

		MVAG	MVAG	QU	Ergebnisrechnung			Finanzierungsrechnung		
		EH	FH		RA 2020	VA 2020	RA - VA	RA 2020	VA 2020	RA - VA
362	Denkmalpflege									
362000	Denkmalpflege									
Operative Gebarung										
2/362000+861000	Förderung Pflege- u. Instandh. Russ	2121	3121	15	1.642,28		1.642,28	1.642,28		1.642,28
SU 21 / 31	Summe Erträge / Einzahlungen operative Gebarung				1.642,28	0,00	1.642,28	1.642,28	0,00	1.642,28
1/362000-619000	Instandhaltung von Denkmälern	2224	3224	24		5.000,00	-5.000,00		5.000,00	-5.000,00
1/362000-711000	Öffentliche Abgaben	2225	3225	24	26,40	100,00	-73,60	26,40	100,00	-73,60
SU 22 / 32	Summe Aufwendungen / Auszahlungen operative Gebarung				26,40	5.100,00	-5.073,60	26,40	5.100,00	-5.073,60
SA 0 / SA 1	(0) Nettoergebnis (21 - 22) / (1) Geldfluss operative Gebarung (31 – 32)				1.615,88	-5.100,00	6.715,88	1.615,88	-5.100,00	6.715,88
SU 23	Summe Haushaltsrücklagen				0,00	0,00	0,00	0,00	0,00	0,00
SA00	Nettoergebnis nach Zuw./Entn. Haushaltsrücklagen (Saldo 0 +/- SU23)				1.615,88	-5.100,00	6.715,88			
Investive Gebarung										
SU 33	Summe Einzahlungen investive Gebarung							0,00	0,00	0,00
SU 34	Summe Auszahlungen investive Gebarung							0,00	0,00	0,00
SA2	Saldo (2) Geldfluss aus der Investiven Gebarung (33 – 34)							0,00	0,00	0,00
SA3	Saldo (3) Nettofinanzierungssaldo (Saldo 1 + Saldo 2)							1.615,88	-5.100,00	6.715,88
Finanzierungstätigkeit										
SU 35	Summe Einzahlungen aus der Finanzierungstätigkeit							0,00	0,00	0,00
SU 36	Summe Auszahlungen aus der Finanzierungstätigkeit							0,00	0,00	0,00
SA4	Saldo (4) Geldfluss aus der Finanzierungstätigkeit (35 – 36)							0,00	0,00	0,00
SA5	Saldo (5) Geldfluss aus der voranschlagswirksamen Gebarung (Saldo 3 + Saldo 4)							1.615,88	-5.100,00	6.715,88
363	Altstadterhaltung und Ortsbildpflege									
363000	Altstadterhaltung und Ortsbildpflege									
Operative Gebarung										
2/363000+829000	Sonstige Einnahmen - Hausentwicklungsscheck	2116	3116	18	750,00		750,00	750,00		750,00
2/363000+861000	Förderung des Landes	2121	3121	15	14.500,00		14.500,00	14.500,00		14.500,00
SU 21 / 31	Summe Erträge / Einzahlungen operative Gebarung				15.250,00	0,00	15.250,00	15.250,00	0,00	15.250,00
1/363000-728000	NÖ Dorf- u. Stadterneuerung Subvention	2225	3225	24	4.965,10		4.965,10	4.965,10		4.965,10
SU 22 / 32	Summe Aufwendungen / Auszahlungen operative Gebarung				4.965,10	0,00	4.965,10	4.965,10	0,00	4.965,10
SA 0 / SA 1	(0) Nettoergebnis (21 - 22) / (1) Geldfluss operative Gebarung (31 – 32)				10.284,90	0,00	10.284,90	10.284,90	0,00	10.284,90
SU 23	Summe Haushaltsrücklagen				0,00	0,00	0,00	0,00	0,00	0,00
SA00	Nettoergebnis nach Zuw./Entn. Haushaltsrücklagen (Saldo 0 +/- SU23)				10.284,90	0,00	10.284,90			
Investive Gebarung										
SU 33	Summe Einzahlungen investive Gebarung							0,00	0,00	0,00
SU 34	Summe Auszahlungen investive Gebarung							0,00	0,00	0,00
SA2	Saldo (2) Geldfluss aus der Investiven Gebarung (33 – 34)							0,00	0,00	0,00

		MVAG	MVAG	QU	Ergebnisrechnung			Finanzierungsrechnung		
		EH	FH		RA 2020	VA 2020	RA - VA	RA 2020	VA 2020	RA - VA
SA3	Saldo (3) Nettofinanzierungssaldo (Saldo 1 + Saldo 2)							10.284,90	0,00	10.284,90
Finanzierungstätigkeit										
SU 35	Summe Einzahlungen aus der Finanzierungstätigkeit							0,00	0,00	0,00
SU 36	Summe Auszahlungen aus der Finanzierungstätigkeit							0,00	0,00	0,00
SA4	Saldo (4) Geldfluss aus der Finanzierungstätigkeit (35 – 36)							0,00	0,00	0,00
SA5	Saldo (5) Geldfluss aus der voranschlagswirksamen Gebarung (Saldo 3 + Saldo 4)							10.284,90	0,00	10.284,90
369 Sonstige Einrichtungen und Maßnahmen										
369000 Sonstige Einrichtungen und Maßnahmen										
Operative Gebarung										
SU 21 / 31	Summe Erträge / Einzahlungen operative Gebarung				0,00	0,00	0,00	0,00	0,00	0,00
1/369000-728010	Jungbürgerfeiern	2225	3225	24		2.000,00	-2.000,00		2.000,00	-2.000,00
SU 22 / 32	Summe Aufwendungen / Auszahlungen operative Gebarung				0,00	2.000,00	-2.000,00	0,00	2.000,00	-2.000,00
SA 0 / SA 1	(0) Nettoergebnis (21 - 22) / (1) Geldfluss operative Gebarung (31 – 32)				0,00	-2.000,00	2.000,00	0,00	-2.000,00	2.000,00
SU 23	Summe Haushaltsrücklagen				0,00	0,00	0,00	0,00	0,00	0,00
SA00	Nettoergebnis nach Zuw./Entn. Haushaltsrücklagen (Saldo 0 +/- SU23)				0,00	-2.000,00	2.000,00			
Investive Gebarung										
SU 33	Summe Einzahlungen investive Gebarung							0,00	0,00	0,00
SU 34	Summe Auszahlungen investive Gebarung							0,00	0,00	0,00
SA2	Saldo (2) Geldfluss aus der Investiven Gebarung (33 – 34)							0,00	0,00	0,00
SA3	Saldo (3) Nettofinanzierungssaldo (Saldo 1 + Saldo 2)							0,00	-2.000,00	2.000,00
Finanzierungstätigkeit										
SU 35	Summe Einzahlungen aus der Finanzierungstätigkeit							0,00	0,00	0,00
SU 36	Summe Auszahlungen aus der Finanzierungstätigkeit							0,00	0,00	0,00
SA4	Saldo (4) Geldfluss aus der Finanzierungstätigkeit (35 – 36)							0,00	0,00	0,00
SA5	Saldo (5) Geldfluss aus der voranschlagswirksamen Gebarung (Saldo 3 + Saldo 4)							0,00	-2.000,00	2.000,00
38 Sonstige Kulturpflege										
380 Einrichtungen der Kulturpflege										
380000 Einrichtungen der Kulturpflege										
Operative Gebarung										
2/380000+811000	Mieten- und Betriebskostenersätze	2115	3115	14	13.260,61	14.000,00	-739,39	13.260,61	14.000,00	-739,39
2/380000+816000	Kostenersätze	2114	3114	13		500,00	-500,00		500,00	-500,00
2/380000+829000	Sonstige Erträge	2116	3116	18	625,00		625,00	625,00		625,00
SU 21 / 31	Summe Erträge / Einzahlungen operative Gebarung				13.885,61	14.500,00	-614,39	13.885,61	14.500,00	-614,39
1/380000-400000	Geringwertige Wirtschaftsgüter	2221	3221	23	68,75	1.500,00	-1.431,25	68,75	1.500,00	-1.431,25
1/380000-454000	Reinigungsmittel	2221	3221	23	29,14	100,00	-70,86	29,14	100,00	-70,86

		MVAG	MVAG	QU	Ergebnisrechnung			Finanzierungsrechnung		
		EH	FH		RA 2020	VA 2020	RA - VA	RA 2020	VA 2020	RA - VA
1/380000-456000	Büromaterial	2221	3221	23	639,92	1.000,00	-360,08	639,92	1.000,00	-360,08
1/380000-459000	Sonstige Verbrauchsgüter	2221	3221	23	109,39	400,00	-290,61	109,39	400,00	-290,61
1/380000-510000	Bezüge VB-Schema I	2211	3211	20	35.057,51	35.100,00	-42,49	35.057,51	35.100,00	-42,49
1/380000-540000	Sachbezüge VB-Schema I	2213	3213			200,00	-200,00		200,00	-200,00
1/380000-569000	Nebengebühren	2211	3211	20	921,93	400,00	521,93	921,93	400,00	521,93
1/380000-580000	Dienstgeberbeitrag zum Ausgleichsfonds	2212	3212	20	1.392,69	1.300,00	92,69	1.392,69	1.300,00	92,69
1/380000-582000	Sonstige DGB. zur sozialen Sicherheit	2212	3212	20	7.659,39	7.500,00	159,39	7.659,39	7.500,00	159,39
1/380000-600000	Strom	2222	3222	24	1.431,55	2.000,00	-568,45	1.431,55	2.000,00	-568,45
1/380000-600010	Beheizung	2222	3222	24	5.929,00	6.000,00	-71,00	5.929,00	6.000,00	-71,00
1/380000-614000	Instandhaltung von Gebäuden	2224	3224	24	4.010,82	10.000,00	-5.989,18	3.704,16	10.000,00	-6.295,84
1/380000-616000	Instandhaltung von Maschinen und maschinellen Anlagen	2224	3224	24	14,58	200,00	-185,42	14,58	200,00	-185,42
1/380000-618040	Service für EDV	2224	3224	24	1.422,62	1.000,00	422,62	1.422,62	1.000,00	422,62
1/380000-631000	Telefon, Telegraf, Telex	2222	3222	24	1.110,51	2.000,00	-889,49	1.110,51	2.000,00	-889,49
1/380000-670000	Versicherungen	2222	3222	24	2.702,50	2.700,00	2,50	2.702,50	2.700,00	2,50
1/380000-680000	Planmäßige Abschreibung	2226			45.453,92		45.453,92			
1/380000-711000	Öffentliche Abgaben	2225	3225	24	1.693,22	1.700,00	-6,78	1.693,22	1.700,00	-6,78
1/380000-720000	Kostenbeiträge für Verwaltungsleistungen	2225	3225	24	207,59	6.000,00	-5.792,41	207,59	6.000,00	-5.792,41
1/380000-724000	Reisegebühren	2225	3225	24		100,00	-100,00		100,00	-100,00
1/380000-728000	Förderung kultureller Aktivitäten	2225	3225	24	11.669,95	20.000,00	-8.330,05	11.669,95	20.000,00	-8.330,05
1/380000-729000	Sonstige Ausgaben	2225	3225	24	150,46	100,00	50,46	150,46	100,00	50,46
SU 22 / 32	Summe Aufwendungen / Auszahlungen operative Gebarung				121.675,44	99.300,00	22.375,44	75.914,86	99.300,00	-23.385,14
SA 0 / SA 1	(0) Nettoergebnis (21 - 22) / (1) Geldfluss operative Gebarung (31 - 32)				-107.789,83	-84.800,00	-22.989,83	-62.029,25	-84.800,00	22.770,75
SU 23	Summe Haushaltsrücklagen				0,00	0,00	0,00	0,00	0,00	0,00
SA00	Nettoergebnis nach Zuw./Entn. Haushaltsrücklagen (Saldo 0 +/- SU23)				-107.789,83	-84.800,00	-22.989,83			
Investive Gebarung										
SU 33	Summe Einzahlungen investive Gebarung							0,00	0,00	0,00
SU 34	Summe Auszahlungen investive Gebarung							0,00	0,00	0,00
SA2	Saldo (2) Geldfluss aus der Investiven Gebarung (33 - 34)							0,00	0,00	0,00
SA3	Saldo (3) Nettofinanzierungssaldo (Saldo 1 + Saldo 2)							-62.029,25	-84.800,00	22.770,75
Finanzierungstätigkeit										
SU 35	Summe Einzahlungen aus der Finanzierungstätigkeit							0,00	0,00	0,00
SU 36	Summe Auszahlungen aus der Finanzierungstätigkeit							0,00	0,00	0,00
SA4	Saldo (4) Geldfluss aus der Finanzierungstätigkeit (35 - 36)							0,00	0,00	0,00
SA5	Saldo (5) Geldfluss aus der voranschlagswirksamen Gebarung (Saldo 3 + Saldo 4)							-62.029,25	-84.800,00	22.770,75

		MVAG	MVAG	QU	Ergebnisrechnung			Finanzierungsrechnung		
		EH	FH		RA 2020	VA 2020	RA - VA	RA 2020	VA 2020	RA - VA
381	Maßnahmen der Kulturpflege									
381000	Maßnahmen der Kulturpflege									
Operative Gebarung										
2/381000+808000	Verkauf Heimatbücher und Häuserchro	2116	3116	16	278,00	1.000,00	-722,00	278,00	1.000,00	-722,00
2/381000+810000	Erlöse aus kulturellen Veranstaltun	2114	3114	13	2.858,00	12.000,00	-9.142,00	2.858,00	12.000,00	-9.142,00
SU 21 / 31	Summe Erträge / Einzahlungen operative Gebarung				3.136,00	13.000,00	-9.864,00	3.136,00	13.000,00	-9.864,00
1/381000-720000	Kostenbeiträge für Verwaltungsleistungen	2225	3225	24	5.911,22	5.000,00	911,22	5.911,22	5.000,00	911,22
1/381000-728000	Kulturveranstaltungen	2225	3225	24	13.281,23	30.000,00	-16.718,77	13.012,43	30.000,00	-16.987,57
SU 22 / 32	Summe Aufwendungen / Auszahlungen operative Gebarung				19.192,45	35.000,00	-15.807,55	18.923,65	35.000,00	-16.076,35
SA 0 / SA 1	(0) Nettoergebnis (21 - 22) / (1) Geldfluss operative Gebarung (31 – 32)				-16.056,45	-22.000,00	5.943,55	-15.787,65	-22.000,00	6.212,35
SU 23	Summe Haushaltsrücklagen				0,00	0,00	0,00	0,00	0,00	0,00
SA00	Nettoergebnis nach Zuw./Entn. Haushaltsrücklagen (Saldo 0 +/- SU23)				-16.056,45	-22.000,00	5.943,55			
Investive Gebarung										
SU 33	Summe Einzahlungen investive Gebarung							0,00	0,00	0,00
SU 34	Summe Auszahlungen investive Gebarung							0,00	0,00	0,00
SA2	Saldo (2) Geldfluss aus der Investiven Gebarung (33 – 34)							0,00	0,00	0,00
SA3	Saldo (3) Nettofinanzierungssaldo (Saldo 1 + Saldo 2)							-15.787,65	-22.000,00	6.212,35
Finanzierungstätigkeit										
SU 35	Summe Einzahlungen aus der Finanzierungstätigkeit							0,00	0,00	0,00
SU 36	Summe Auszahlungen aus der Finanzierungstätigkeit							0,00	0,00	0,00
SA4	Saldo (4) Geldfluss aus der Finanzierungstätigkeit (35 – 36)							0,00	0,00	0,00
SA5	Saldo (5) Geldfluss aus der voranschlagswirksamen Gebarung (Saldo 3 + Saldo 4)							-15.787,65	-22.000,00	6.212,35
39	Kultus									
390	Kirchliche Angelegenheiten									
390000	Kirchliche Angelegenheiten									
Operative Gebarung										
SU 21 / 31	Summe Erträge / Einzahlungen operative Gebarung				0,00	0,00	0,00	0,00	0,00	0,00
1/390000-600000	Strom	2222	3222	24	1.210,65	700,00	510,65	1.210,65	700,00	510,65
1/390000-614000	Instandh.v.Kirchen u. gdeig. Kapell	2224	3224	24	421,20	5.000,00	-4.578,80	421,20	5.000,00	-4.578,80
1/390000-670000	Versicherungen	2222	3222	24	641,00	700,00	-59,00	641,00	700,00	-59,00
1/390000-720000	Kostenbeiträge für Verwaltungsleistungen	2225	3225	24	433,69	500,00	-66,31	433,69	500,00	-66,31
1/390000-729000	Sonstige Ausgaben	2225	3225	24		100,00	-100,00		100,00	-100,00
1/390000-757000	Subvention a. Verant. kirchlicher Feiern	2234	3234	27	3.522,49	5.000,00	-1.477,51	3.522,49	5.000,00	-1.477,51
SU 22 / 32	Summe Aufwendungen / Auszahlungen operative Gebarung				6.229,03	12.000,00	-5.770,97	6.229,03	12.000,00	-5.770,97

		MVAG	MVAG QU	Ergebnisrechnung			Finanzierungsrechnung		
		EH	FH	RA 2020	VA 2020	RA - VA	RA 2020	VA 2020	RA - VA
SA 0 / SA 1	(0) Nettoergebnis (21 - 22) / (1) Geldfluss operative Gebarung (31 – 32)			-6.229,03	-12.000,00	5.770,97	-6.229,03	-12.000,00	5.770,97
SU 23	Summe Haushaltsrücklagen			0,00	0,00	0,00	0,00	0,00	0,00
SA00	Nettoergebnis nach Zuw./Entn. Haushaltsrücklagen (Saldo 0 +/- SU23)			-6.229,03	-12.000,00	5.770,97			
Investive Gebarung									
SU 33	Summe Einzahlungen investive Gebarung						0,00	0,00	0,00
SU 34	Summe Auszahlungen investive Gebarung						0,00	0,00	0,00
SA2	Saldo (2) Geldfluss aus der Investiven Gebarung (33 – 34)						0,00	0,00	0,00
SA3	Saldo (3) Nettofinanzierungssaldo (Saldo 1 + Saldo 2)						-6.229,03	-12.000,00	5.770,97
Finanzierungstätigkeit									
SU 35	Summe Einzahlungen aus der Finanzierungstätigkeit						0,00	0,00	0,00
SU 36	Summe Auszahlungen aus der Finanzierungstätigkeit						0,00	0,00	0,00
SA4	Saldo (4) Geldfluss aus der Finanzierungstätigkeit (35 – 36)						0,00	0,00	0,00
SA5	Saldo (5) Geldfluss aus der voranschlagswirksamen Gebarung (Saldo 3 + Saldo 4)						-6.229,03	-12.000,00	5.770,97

		MVAG	MVAG	QU	Ergebnisrechnung			Finanzierungsrechnung			
		EH	FH		RA 2020	VA 2020	RA - VA	RA 2020	VA 2020	RA - VA	
4 Soziale Wohlfahrt und Wohnbauförderung											
40	Gesonderte Verwaltung										
400	Sozialamt										
400000	Sozialamt										
Operative Gebarung											
2/400000+816000	Kostenbeiträge für Verwaltungsleistungen	2114	3114	13	*	436,00	500,00	-64,00	436,00	500,00	-64,00
2/400000+828000	Transportkostenvergütungen	2116	3116	18		12.256,47	15.000,00	-2.743,53	5.133,60	15.000,00	-9.866,40
SU 21 / 31	Summe Erträge / Einzahlungen operative Gebarung					12.692,47	15.500,00	-2.807,53	5.569,60	15.500,00	-9.930,40
1/400000-452000	Treibstoffe	2221	3221	23		2.114,58	3.500,00	-1.385,42	2.343,85	3.500,00	-1.156,15
1/400000-456000	Büromaterial	2221	3221	23		579,02	200,00	379,02	579,02	200,00	379,02
1/400000-459000	Sonstige Verbrauchsgüter	2221	3221	23		59,80	100,00	-40,20	59,80	100,00	-40,20
1/400000-510000	Bezüge VB-Schema I	2211	3211	20		40.712,82	40.600,00	112,82	40.712,82	40.600,00	112,82
1/400000-540000	Sachbezüge VB-Schema I	2213	3213			120,00	200,00	-80,00	120,00	200,00	-80,00
1/400000-565000	Mehrleistungsvergütungen	2211	3211	20		187,04	900,00	-712,96	187,04	900,00	-712,96
1/400000-569000	Nebengebühren	2211	3211	20		3.206,91	3.300,00	-93,09	3.206,91	3.300,00	-93,09
1/400000-580000	Dienstgeberbeitrag zum Ausgleichsfonds	2212	3212	20		1.715,96	1.700,00	15,96	1.715,96	1.700,00	15,96
1/400000-582000	Sonstige DGB. zur sozialen Sicherheit	2212	3212	20		9.215,98	9.300,00	-84,02	9.215,98	9.300,00	-84,02
1/400000-617000	Instandhaltung von Fahrzeugen	2224	3224	24		7.480,19	5.000,00	2.480,19	7.487,64	5.000,00	2.487,64
1/400000-631000	Telefon, Telegraf, Telex	2222	3222	24			300,00	-300,00		300,00	-300,00
1/400000-670000	Versicherungen	2222	3222	24		10.168,02	3.500,00	6.668,02	10.168,02	3.500,00	6.668,02
1/400000-729000	Sonstige Ausgaben	2225	3225	24		91,10	100,00	-8,90	91,10	100,00	-8,90
SU 22 / 32	Summe Aufwendungen / Auszahlungen operative Gebarung					75.651,42	68.700,00	6.951,42	75.888,14	68.700,00	7.188,14
SA 0 / SA 1	(0) Nettoergebnis (21 - 22) / (1) Geldfluss operative Gebarung (31 – 32)					-62.958,95	-53.200,00	-9.758,95	-70.318,54	-53.200,00	-17.118,54
SU 23	Summe Haushaltsrücklagen					0,00	0,00	0,00	0,00	0,00	0,00
SA00	Nettoergebnis nach Zuw./Entn. Haushaltsrücklagen (Saldo 0 +/- SU23)					-62.958,95	-53.200,00	-9.758,95			
Investive Gebarung											
SU 33	Summe Einzahlungen investive Gebarung								0,00	0,00	0,00
SU 34	Summe Auszahlungen investive Gebarung								0,00	0,00	0,00
SA2	Saldo (2) Geldfluss aus der Investiven Gebarung (33 – 34)								0,00	0,00	0,00
SA3	Saldo (3) Nettofinanzierungssaldo (Saldo 1 + Saldo 2)								-70.318,54	-53.200,00	-17.118,54
Finanzierungstätigkeit											
SU 35	Summe Einzahlungen aus der Finanzierungstätigkeit								0,00	0,00	0,00
SU 36	Summe Auszahlungen aus der Finanzierungstätigkeit								0,00	0,00	0,00
SA4	Saldo (4) Geldfluss aus der Finanzierungstätigkeit (35 – 36)								0,00	0,00	0,00
SA5	Saldo (5) Geldfluss aus der voranschlagswirksamen Gebarung (Saldo 3 + Saldo 4)								-70.318,54	-53.200,00	-17.118,54

		MVAG	MVAG	QU	Ergebnisrechnung			Finanzierungsrechnung		
		EH	FH		RA 2020	VA 2020	RA - VA	RA 2020	VA 2020	RA - VA
41	Allgemeine öffentliche Wohlfahrt									
412	Einrichtungen der Behindertenhilfe									
412000	Einrichtungen der Behindertenhilfe									
Operative Gebarung										
SU 21 / 31	Summe Erträge / Einzahlungen operative Gebarung				0,00	0,00	0,00	0,00	0,00	0,00
1/412000-757070	Beihilfen an Behinderte	2234	3234	27	1.160,00	3.000,00	-1.840,00	1.160,00	3.000,00	-1.840,00
SU 22 / 32	Summe Aufwendungen / Auszahlungen operative Gebarung				1.160,00	3.000,00	-1.840,00	1.160,00	3.000,00	-1.840,00
SA 0 / SA 1	(0) Nettoergebnis (21 - 22) / (1) Geldfluss operative Gebarung (31 – 32)				-1.160,00	-3.000,00	1.840,00	-1.160,00	-3.000,00	1.840,00
SU 23	Summe Haushaltsrücklagen				0,00	0,00	0,00	0,00	0,00	0,00
SA00	Nettoergebnis nach Zuw./Entn. Haushaltsrücklagen (Saldo 0 +/- SU23)				-1.160,00	-3.000,00	1.840,00			
Investive Gebarung										
SU 33	Summe Einzahlungen investive Gebarung							0,00	0,00	0,00
SU 34	Summe Auszahlungen investive Gebarung							0,00	0,00	0,00
SA2	Saldo (2) Geldfluss aus der Investiven Gebarung (33 – 34)							0,00	0,00	0,00
SA3	Saldo (3) Nettofinanzierungssaldo (Saldo 1 + Saldo 2)							-1.160,00	-3.000,00	1.840,00
Finanzierungstätigkeit										
SU 35	Summe Einzahlungen aus der Finanzierungstätigkeit							0,00	0,00	0,00
SU 36	Summe Auszahlungen aus der Finanzierungstätigkeit							0,00	0,00	0,00
SA4	Saldo (4) Geldfluss aus der Finanzierungstätigkeit (35 – 36)							0,00	0,00	0,00
SA5	Saldo (5) Geldfluss aus der voranschlagswirksamen Gebarung (Saldo 3 + Saldo 4)							-1.160,00	-3.000,00	1.840,00
419	Sonstige Einrichtungen und Maßnahmen									
419000	Sonstige Einrichtungen und Maßnahmen									
Operative Gebarung										
2/419000+861000	Transfers von Ländern, Landesf	2121	3121	15	108.048,22		108.048,22	108.048,22		108.048,22
SU 21 / 31	Summe Erträge / Einzahlungen operative Gebarung				108.048,22	0,00	108.048,22	108.048,22	0,00	108.048,22
1/419000-751020	Wohnsitzgemeindebeitr.-Sozialhilfeg	2231	3231	26	65.051,28	54.300,00	10.751,28	65.051,28	54.300,00	10.751,28
1/419000-751100	Sozialhilfeumlage	2231	3231	26	1.269.620,69	1.284.000,00	-14.379,31	1.269.620,69	1.284.000,00	-14.379,31
SU 22 / 32	Summe Aufwendungen / Auszahlungen operative Gebarung				1.334.671,97	1.338.300,00	-3.628,03	1.334.671,97	1.338.300,00	-3.628,03
SA 0 / SA 1	(0) Nettoergebnis (21 - 22) / (1) Geldfluss operative Gebarung (31 – 32)				-1.226.623,75	-1.338.300,00	111.676,25	-1.226.623,75	-1.338.300,00	111.676,25
SU 23	Summe Haushaltsrücklagen				0,00	0,00	0,00	0,00	0,00	0,00
SA00	Nettoergebnis nach Zuw./Entn. Haushaltsrücklagen (Saldo 0 +/- SU23)				-1.226.623,75	-1.338.300,00	111.676,25			
Investive Gebarung										
SU 33	Summe Einzahlungen investive Gebarung							0,00	0,00	0,00
SU 34	Summe Auszahlungen investive Gebarung							0,00	0,00	0,00
SA2	Saldo (2) Geldfluss aus der Investiven Gebarung (33 – 34)							0,00	0,00	0,00
SA3	Saldo (3) Nettofinanzierungssaldo (Saldo 1 + Saldo 2)							-1.226.623,75	-1.338.300,00	111.676,25

		MVAG	MVAG	QU	Ergebnisrechnung			Finanzierungsrechnung		
		EH	FH		RA 2020	VA 2020	RA - VA	RA 2020	VA 2020	RA - VA
Finanzierungstätigkeit										
SU 35	Summe Einzahlungen aus der Finanzierungstätigkeit							0,00	0,00	0,00
SU 36	Summe Auszahlungen aus der Finanzierungstätigkeit							0,00	0,00	0,00
SA4	Saldo (4) Geldfluss aus der Finanzierungstätigkeit (35 – 36)							0,00	0,00	0,00
SA5	Saldo (5) Geldfluss aus der voranschlagswirksamen Gebarung (Saldo 3 + Saldo 4)							-1.226.623,75	-1.338.300,00	111.676,25
42 Freie Wohlfahrt										
423 Essen auf Rädern										
423000 Essen auf Rädern										
Operative Gebarung										
2/423000+829000	sonstige Einnahmen	2116	3116	18		100,00	-100,00		100,00	-100,00
2/423000+861000	Rückvergütung vom Land Niederösterreich	2121	3121	15	14.741,86	13.500,00	1.241,86	14.741,86	13.500,00	1.241,86
2/423000+868000	Kostenbeiträge	2124	3124	16	135.828,40	85.000,00	50.828,40	124.691,87	85.000,00	39.691,87
SU 21 / 31	Summe Erträge / Einzahlungen operative Gebarung				150.570,26	98.600,00	51.970,26	139.433,73	98.600,00	40.833,73
1/423000-452000	Treibstoffe	2221	3221	23	1.556,12	2.000,00	-443,88	1.697,91	2.000,00	-302,09
1/423000-511000	Bezüge VB-Schema II	2211	3211	20	62.664,42	63.800,00	-1.135,58	62.664,42	63.800,00	-1.135,58
1/423000-523000	Bezüge sonstiger Arbeiter	2211	3211	20	8.612,21	5.000,00	3.612,21	7.603,01	5.000,00	2.603,01
1/423000-541000	Sachbezüge VB-Schema II	2213	3213		115,96	200,00	-84,04	115,96	200,00	-84,04
1/423000-565000	Mehrleistungsvergütungen	2211	3211	20	978,86	1.600,00	-621,14	978,86	1.600,00	-621,14
1/423000-569000	Nebengebühren	2211	3211	20	5.829,88	6.100,00	-270,12	5.829,88	6.100,00	-270,12
1/423000-580000	Dienstgeberbeitrag zum Ausgleichsfonds	2212	3212	20	2.765,50	2.900,00	-134,50	2.765,50	2.900,00	-134,50
1/423000-582000	Sonstige DGB. zur sozialen Sicherheit	2212	3212	20	15.227,75	16.100,00	-872,25	15.227,75	16.100,00	-872,25
1/423000-617000	Instandhaltung von Fahrzeugen	2224	3224	24	1.870,40	2.000,00	-129,60	1.870,40	2.000,00	-129,60
1/423000-670000	Versicherungen	2222	3222	24	1.940,56	3.500,00	-1.559,44	1.940,56	3.500,00	-1.559,44
1/423000-680000	Planmäßige Abschreibung	2226			2.806,88		2.806,88			
1/423000-728090	Kosten der Aktion	2225	3225	24	67.235,45	60.000,00	7.235,45	66.116,17	60.000,00	6.116,17
SU 22 / 32	Summe Aufwendungen / Auszahlungen operative Gebarung				171.603,99	163.200,00	8.403,99	166.810,42	163.200,00	3.610,42
SA 0 / SA 1	(0) Nettoergebnis (21 - 22) / (1) Geldfluss operative Gebarung (31 – 32)				-21.033,73	-64.600,00	43.566,27	-27.376,69	-64.600,00	37.223,31
SU 23	Summe Haushaltsrücklagen				0,00	0,00	0,00	0,00	0,00	0,00
SA00	Nettoergebnis nach Zuw./Entn. Haushaltsrücklagen (Saldo 0 +/- SU23)				-21.033,73	-64.600,00	43.566,27			
Investive Gebarung										
SU 33	Summe Einzahlungen investive Gebarung							0,00	0,00	0,00
SU 34	Summe Auszahlungen investive Gebarung							0,00	0,00	0,00
SA2	Saldo (2) Geldfluss aus der Investiven Gebarung (33 – 34)							0,00	0,00	0,00
SA3	Saldo (3) Nettofinanzierungssaldo (Saldo 1 + Saldo 2)							-27.376,69	-64.600,00	37.223,31

		MVAG	MVAG	QU	Ergebnisrechnung			Finanzierungsrechnung		
		EH	FH		RA 2020	VA 2020	RA - VA	RA 2020	VA 2020	RA - VA
Finanzierungstätigkeit										
SU 35	Summe Einzahlungen aus der Finanzierungstätigkeit							0,00	0,00	0,00
SU 36	Summe Auszahlungen aus der Finanzierungstätigkeit							0,00	0,00	0,00
SA4	Saldo (4) Geldfluss aus der Finanzierungstätigkeit (35 – 36)							0,00	0,00	0,00
SA5	Saldo (5) Geldfluss aus der voranschlagswirksamen Gebarung (Saldo 3 + Saldo 4)							-27.376,69	-64.600,00	37.223,31
424 Heimhilfe										
424000 Heimhilfe										
Operative Gebarung										
2/424000+816000	Kostenbeiträge zur Hauskrankenpflege	2114	3114	13	4.045,50	4.000,00	45,50	4.045,50	4.000,00	45,50
SU 21 / 31	Summe Erträge / Einzahlungen operative Gebarung				4.045,50	4.000,00	45,50	4.045,50	4.000,00	45,50
1/424000-400000	Geringwertige Wirtschaftsgüter	2221	3221	23	195,09	100,00	95,09	195,09	100,00	95,09
1/424000-452000	Treibstoffe	2221	3221	23		200,00	-200,00		200,00	-200,00
1/424000-511000	Bezüge VB-Schema II	2211	3211	20	21.638,85	22.100,00	-461,15	21.638,85	22.100,00	-461,15
1/424000-523000	Bezüge sonstiger Arbeiter	2211	3211	20	200,00	200,00		200,00	200,00	
1/424000-541000	Sachbezüge VB-Schema II	2213	3213		40,00	100,00	-60,00	40,00	100,00	-60,00
1/424000-565000	Mehrleistungsvergütungen	2211	3211	20	1.338,00	1.500,00	-162,00	1.338,00	1.500,00	-162,00
1/424000-569000	Nebengebühren	2211	3211	20	477,85	500,00	-22,15	477,85	500,00	-22,15
1/424000-580000	Dienstgeberbeitrag zum Ausgleichsfonds	2212	3212	20	900,00	900,00		900,00	900,00	
1/424000-582000	Sonstige DGB. zur sozialen Sicherheit	2212	3212	20	5.000,00	5.000,00		5.000,00	5.000,00	
1/424000-617000	Instandhaltung von Fahrzeugen	2224	3224	24	3,98	200,00	-196,02	3,98	200,00	-196,02
1/424000-670000	Versicherungen	2222	3222	24	2.108,60	600,00	1.508,60	2.108,60	600,00	1.508,60
1/424000-724000	Reisegebühren	2225	3225	24	69,90		69,90	69,90		69,90
SU 22 / 32	Summe Aufwendungen / Auszahlungen operative Gebarung				31.972,27	31.400,00	572,27	31.972,27	31.400,00	572,27
SA 0 / SA 1	(0) Nettoergebnis (21 - 22) / (1) Geldfluss operative Gebarung (31 – 32)				-27.926,77	-27.400,00	-526,77	-27.926,77	-27.400,00	-526,77
SU 23	Summe Haushaltsrücklagen				0,00	0,00	0,00	0,00	0,00	0,00
SA00	Nettoergebnis nach Zuw./Entn. Haushaltsrücklagen (Saldo 0 +/- SU23)				-27.926,77	-27.400,00	-526,77			
Investive Gebarung										
SU 33	Summe Einzahlungen investive Gebarung							0,00	0,00	0,00
SU 34	Summe Auszahlungen investive Gebarung							0,00	0,00	0,00
SA2	Saldo (2) Geldfluss aus der Investiven Gebarung (33 – 34)							0,00	0,00	0,00
SA3	Saldo (3) Nettofinanzierungssaldo (Saldo 1 + Saldo 2)							-27.926,77	-27.400,00	-526,77
Finanzierungstätigkeit										
SU 35	Summe Einzahlungen aus der Finanzierungstätigkeit							0,00	0,00	0,00
SU 36	Summe Auszahlungen aus der Finanzierungstätigkeit							0,00	0,00	0,00
SA4	Saldo (4) Geldfluss aus der Finanzierungstätigkeit (35 – 36)							0,00	0,00	0,00
SA5	Saldo (5) Geldfluss aus der voranschlagswirksamen Gebarung (Saldo 3 + Saldo 4)							-27.926,77	-27.400,00	-526,77

		MVAG	MVAG	QU	Ergebnisrechnung			Finanzierungsrechnung		
		EH	FH		RA 2020	VA 2020	RA - VA	RA 2020	VA 2020	RA - VA
429	Sonstige Einrichtungen und Maßnahmen									
429000	Sonstige Einrichtungen und Maßnahmen									
Operative Gebarung										
2/429000+868000	Rückzahlung von Notaushilfen	2124	3124	16		100,00	-100,00		100,00	-100,00
SU 21 / 31	Summe Erträge / Einzahlungen operative Gebarung				0,00	100,00	-100,00	0,00	100,00	-100,00
1/429000-768010	Pensionistenausflug	2234	3234	27		2.000,00	-2.000,00		2.000,00	-2.000,00
1/429000-768020	Zuwendungen an Heimpfleglinge	2234	3234	27	1.200,00	1.500,00	-300,00	1.200,00	1.500,00	-300,00
1/429000-768050	Zuwendungen und Notaushilfen	2234	3234	27	16.405,92	16.000,00	405,92	16.405,92	16.000,00	405,92
SU 22 / 32	Summe Aufwendungen / Auszahlungen operative Gebarung				17.605,92	19.500,00	-1.894,08	17.605,92	19.500,00	-1.894,08
SA 0 / SA 1	(0) Nettoergebnis (21 - 22) / (1) Geldfluss operative Gebarung (31 – 32)				-17.605,92	-19.400,00	1.794,08	-17.605,92	-19.400,00	1.794,08
SU 23	Summe Haushaltsrücklagen				0,00	0,00	0,00	0,00	0,00	0,00
SA00	Nettoergebnis nach Zuw./Entn. Haushaltsrücklagen (Saldo 0 +/- SU23)				-17.605,92	-19.400,00	1.794,08			
Investive Gebarung										
SU 33	Summe Einzahlungen investive Gebarung							0,00	0,00	0,00
SU 34	Summe Auszahlungen investive Gebarung							0,00	0,00	0,00
SA2	Saldo (2) Geldfluss aus der Investiven Gebarung (33 – 34)							0,00	0,00	0,00
SA3	Saldo (3) Nettofinanzierungssaldo (Saldo 1 + Saldo 2)							-17.605,92	-19.400,00	1.794,08
Finanzierungstätigkeit										
SU 35	Summe Einzahlungen aus der Finanzierungstätigkeit							0,00	0,00	0,00
SU 36	Summe Auszahlungen aus der Finanzierungstätigkeit							0,00	0,00	0,00
SA4	Saldo (4) Geldfluss aus der Finanzierungstätigkeit (35 – 36)							0,00	0,00	0,00
SA5	Saldo (5) Geldfluss aus der voranschlagswirksamen Gebarung (Saldo 3 + Saldo 4)							-17.605,92	-19.400,00	1.794,08
43	Jugendwohlfahrt									
439	Sonstige Einrichtungen und Maßnahmen									
439000	Sonstige Einrichtungen und Maßnahmen									
Operative Gebarung										
2/439000+810000	Elternbeiträge für Sommerbetreuungs	2114	3114	13	6.228,00	2.500,00	3.728,00	6.228,00	2.500,00	3.728,00
2/439000+829010	Sonstige Einnahmen	2116	3116	18	1.500,00		1.500,00	1.500,00		1.500,00
SU 21 / 31	Summe Erträge / Einzahlungen operative Gebarung				7.728,00	2.500,00	5.228,00	7.728,00	2.500,00	5.228,00
1/439000-751000	Jugendwohlfahrtsumlage	2231	3231	26	187.256,73	189.000,00	-1.743,27	187.256,73	189.000,00	-1.743,27
1/439000-768010	Förderung n.d. NÖ. Kinderbetr. Gesetz	2234	3234	27	45.185,82	40.000,00	5.185,82	45.185,82	40.000,00	5.185,82
1/439000-768060	Erholungsaktionen	2234	3234	27	4.444,50	5.000,00	-555,50	4.444,50	5.000,00	-555,50
1/439000-768100	Förderung n.d. NÖ. Kinderbetr. Gese	2234	3234	27	60,00		60,00	60,00		60,00
SU 22 / 32	Summe Aufwendungen / Auszahlungen operative Gebarung				236.947,05	234.000,00	2.947,05	236.947,05	234.000,00	2.947,05
SA 0 / SA 1	(0) Nettoergebnis (21 - 22) / (1) Geldfluss operative Gebarung (31 – 32)				-229.219,05	-231.500,00	2.280,95	-229.219,05	-231.500,00	2.280,95
SU 23	Summe Haushaltsrücklagen				0,00	0,00	0,00	0,00	0,00	0,00

		MVAG	MVAG	QU	Ergebnisrechnung			Finanzierungsrechnung		
		EH	FH		RA 2020	VA 2020	RA - VA	RA 2020	VA 2020	RA - VA
SA00	Nettoergebnis nach Zuw./Entn. Haushaltsrücklagen (Saldo 0 +/- SU23)				-229.219,05	-231.500,00	2.280,95			
Investive Gebarung										
SU 33	Summe Einzahlungen investive Gebarung							0,00	0,00	0,00
SU 34	Summe Auszahlungen investive Gebarung							0,00	0,00	0,00
SA2	Saldo (2) Geldfluss aus der Investiven Gebarung (33 – 34)							0,00	0,00	0,00
SA3	Saldo (3) Nettofinanzierungssaldo (Saldo 1 + Saldo 2)							-229.219,05	-231.500,00	2.280,95
Finanzierungstätigkeit										
SU 35	Summe Einzahlungen aus der Finanzierungstätigkeit							0,00	0,00	0,00
SU 36	Summe Auszahlungen aus der Finanzierungstätigkeit							0,00	0,00	0,00
SA4	Saldo (4) Geldfluss aus der Finanzierungstätigkeit (35 – 36)							0,00	0,00	0,00
SA5	Saldo (5) Geldfluss aus der voranschlagswirksamen Gebarung (Saldo 3 + Saldo 4)							-229.219,05	-231.500,00	2.280,95
46	Familienpolitische Maßnahmen									
469	Sonstige Maßnahmen									
469000	Sonstige Maßnahmen									
Operative Gebarung										
SU 21 / 31	Summe Erträge / Einzahlungen operative Gebarung				0,00	0,00	0,00	0,00	0,00	0,00
1/469000-413000	Säuglingswäschepakete 2221 3221 23				1.917,10	2.000,00	-82,90	1.917,10	2.000,00	-82,90
SU 22 / 32	Summe Aufwendungen / Auszahlungen operative Gebarung				1.917,10	2.000,00	-82,90	1.917,10	2.000,00	-82,90
SA 0 / SA 1	(0) Nettoergebnis (21 - 22) / (1) Geldfluss operative Gebarung (31 – 32)				-1.917,10	-2.000,00	82,90	-1.917,10	-2.000,00	82,90
SU 23	Summe Haushaltsrücklagen				0,00	0,00	0,00	0,00	0,00	0,00
SA00	Nettoergebnis nach Zuw./Entn. Haushaltsrücklagen (Saldo 0 +/- SU23)				-1.917,10	-2.000,00	82,90			
Investive Gebarung										
SU 33	Summe Einzahlungen investive Gebarung							0,00	0,00	0,00
SU 34	Summe Auszahlungen investive Gebarung							0,00	0,00	0,00
SA2	Saldo (2) Geldfluss aus der Investiven Gebarung (33 – 34)							0,00	0,00	0,00
SA3	Saldo (3) Nettofinanzierungssaldo (Saldo 1 + Saldo 2)							-1.917,10	-2.000,00	82,90
Finanzierungstätigkeit										
SU 35	Summe Einzahlungen aus der Finanzierungstätigkeit							0,00	0,00	0,00
SU 36	Summe Auszahlungen aus der Finanzierungstätigkeit							0,00	0,00	0,00
SA4	Saldo (4) Geldfluss aus der Finanzierungstätigkeit (35 – 36)							0,00	0,00	0,00
SA5	Saldo (5) Geldfluss aus der voranschlagswirksamen Gebarung (Saldo 3 + Saldo 4)							-1.917,10	-2.000,00	82,90

		MVAG	MVAG	QU	Ergebnisrechnung			Finanzierungsrechnung		
		EH	FH		RA 2020	VA 2020	RA - VA	RA 2020	VA 2020	RA - VA
48	Wohnbauförderung									
480	Allgemeine Wohnbauförderung									
480000	Allgemeine Wohnbauförderung									
Operative Gebarung										
SU 21 / 31	Summe Erträge / Einzahlungen operative Gebarung				0,00	0,00	0,00	0,00	0,00	0,00
1/480000-768070	Beihilfen an Bauwerber	2234	3234	27	31.600,00	40.000,00	-8.400,00	31.600,00	40.000,00	-8.400,00
1/480000-768080	Förderung für Energiesparmaßnahmen	2234	3234	27	17.331,00	15.000,00	2.331,00	17.331,00	15.000,00	2.331,00
SU 22 / 32	Summe Aufwendungen / Auszahlungen operative Gebarung				48.931,00	55.000,00	-6.069,00	48.931,00	55.000,00	-6.069,00
SA 0 / SA 1	(0) Nettoergebnis (21 - 22) / (1) Geldfluss operative Gebarung (31 – 32)				-48.931,00	-55.000,00	6.069,00	-48.931,00	-55.000,00	6.069,00
SU 23	Summe Haushaltsrücklagen				0,00	0,00	0,00	0,00	0,00	0,00
SA00	Nettoergebnis nach Zuw./Entn. Haushaltsrücklagen (Saldo 0 +/- SU23)				-48.931,00	-55.000,00	6.069,00			
Investive Gebarung										
SU 33	Summe Einzahlungen investive Gebarung							0,00	0,00	0,00
SU 34	Summe Auszahlungen investive Gebarung							0,00	0,00	0,00
SA2	Saldo (2) Geldfluss aus der Investiven Gebarung (33 – 34)							0,00	0,00	0,00
SA3	Saldo (3) Nettofinanzierungssaldo (Saldo 1 + Saldo 2)							-48.931,00	-55.000,00	6.069,00
Finanzierungstätigkeit										
SU 35	Summe Einzahlungen aus der Finanzierungstätigkeit							0,00	0,00	0,00
SU 36	Summe Auszahlungen aus der Finanzierungstätigkeit							0,00	0,00	0,00
SA4	Saldo (4) Geldfluss aus der Finanzierungstätigkeit (35 – 36)							0,00	0,00	0,00
SA5	Saldo (5) Geldfluss aus der voranschlagswirksamen Gebarung (Saldo 3 + Saldo 4)							-48.931,00	-55.000,00	6.069,00

		MVAG	MVAG	QU	Ergebnisrechnung			Finanzierungsrechnung		
		EH	FH		RA 2020	VA 2020	RA - VA	RA 2020	VA 2020	RA - VA
5 Gesundheit										
51	Gesundheitsdienst									
510	Medizinische Bereichsversorgung									
510000	Medizinische Bereichsversorgung									
Operative Gebarung										
SU 21 / 31	Summe Erträge / Einzahlungen operative Gebarung				0,00	0,00	0,00	0,00	0,00	0,00
1/510000-564000	Totenbeschauegebühren (Besondere Geb	2211	3211	20	41.124,32	30.000,00	11.124,32	24.028,96	30.000,00	-5.971,04
1/510000-751000	Beitrag an Pensionsverband	2231	3231	26	26.506,06	26.500,00	6,06	26.506,06	26.500,00	6,06
SU 22 / 32	Summe Aufwendungen / Auszahlungen operative Gebarung				67.630,38	56.500,00	11.130,38	50.535,02	56.500,00	-5.964,98
SA 0 / SA 1	(0) Nettoergebnis (21 - 22) / (1) Geldfluss operative Gebarung (31 – 32)				-67.630,38	-56.500,00	-11.130,38	-50.535,02	-56.500,00	5.964,98
SU 23	Summe Haushaltsrücklagen				0,00	0,00	0,00	0,00	0,00	0,00
SA00	Nettoergebnis nach Zuw./Entn. Haushaltsrücklagen (Saldo 0 +/- SU23)				-67.630,38	-56.500,00	-11.130,38			
Investive Gebarung										
SU 33	Summe Einzahlungen investive Gebarung							0,00	0,00	0,00
SU 34	Summe Auszahlungen investive Gebarung							0,00	0,00	0,00
SA2	Saldo (2) Geldfluss aus der Investiven Gebarung (33 – 34)							0,00	0,00	0,00
SA3	Saldo (3) Nettofinanzierungssaldo (Saldo 1 + Saldo 2)							-50.535,02	-56.500,00	5.964,98
Finanzierungstätigkeit										
SU 35	Summe Einzahlungen aus der Finanzierungstätigkeit							0,00	0,00	0,00
SU 36	Summe Auszahlungen aus der Finanzierungstätigkeit							0,00	0,00	0,00
SA4	Saldo (4) Geldfluss aus der Finanzierungstätigkeit (35 – 36)							0,00	0,00	0,00
SA5	Saldo (5) Geldfluss aus der voranschlagswirksamen Gebarung (Saldo 3 + Saldo 4)							-50.535,02	-56.500,00	5.964,98
511	Familienberatung									
511000	Familienberatung									
Operative Gebarung										
2/511000+816000	Kostenersätze- Schwangerschaftsgymnastik	2114	3114	13	2.050,00	3.000,00	-950,00	2.050,00	3.000,00	-950,00
SU 21 / 31	Summe Erträge / Einzahlungen operative Gebarung				2.050,00	3.000,00	-950,00	2.050,00	3.000,00	-950,00
1/511000-728000	Mutterberatung	2225	3225	24	1.801,34	2.500,00	-698,66	1.801,34	2.500,00	-698,66
1/511000-728010	Schwangerschaftsgymnastik	2225	3225	24	7.004,54	7.000,00	4,54	7.004,54	7.000,00	4,54
SU 22 / 32	Summe Aufwendungen / Auszahlungen operative Gebarung				8.805,88	9.500,00	-694,12	8.805,88	9.500,00	-694,12
SA 0 / SA 1	(0) Nettoergebnis (21 - 22) / (1) Geldfluss operative Gebarung (31 – 32)				-6.755,88	-6.500,00	-255,88	-6.755,88	-6.500,00	-255,88
SU 23	Summe Haushaltsrücklagen				0,00	0,00	0,00	0,00	0,00	0,00
SA00	Nettoergebnis nach Zuw./Entn. Haushaltsrücklagen (Saldo 0 +/- SU23)				-6.755,88	-6.500,00	-255,88			

		MVAG	MVAG	QU	Ergebnisrechnung			Finanzierungsrechnung		
		EH	FH		RA 2020	VA 2020	RA - VA	RA 2020	VA 2020	RA - VA
Investive Gebarung										
SU 33	Summe Einzahlungen investive Gebarung							0,00	0,00	0,00
SU 34	Summe Auszahlungen investive Gebarung							0,00	0,00	0,00
SA2	Saldo (2) Geldfluss aus der Investiven Gebarung (33 – 34)							0,00	0,00	0,00
SA3	Saldo (3) Nettofinanzierungssaldo (Saldo 1 + Saldo 2)							-6.755,88	-6.500,00	-255,88
Finanzierungstätigkeit										
SU 35	Summe Einzahlungen aus der Finanzierungstätigkeit							0,00	0,00	0,00
SU 36	Summe Auszahlungen aus der Finanzierungstätigkeit							0,00	0,00	0,00
SA4	Saldo (4) Geldfluss aus der Finanzierungstätigkeit (35 – 36)							0,00	0,00	0,00
SA5	Saldo (5) Geldfluss aus der voranschlagswirksamen Gebarung (Saldo 3 + Saldo 4)							-6.755,88	-6.500,00	-255,88
512	Sonstige medizinische Beratung und Betreuung									
512000	Sonstige medizinische Beratung und Betreuung									
Operative Gebarung										
SU 21 / 31	Summe Erträge / Einzahlungen operative Gebarung				0,00	0,00	0,00	0,00	0,00	0,00
1/512000-728000	Impfungen		2225	3225 24	556,00	500,00	56,00	556,00	500,00	56,00
SU 22 / 32	Summe Aufwendungen / Auszahlungen operative Gebarung				556,00	500,00	56,00	556,00	500,00	56,00
SA 0 / SA 1	(0) Nettoergebnis (21 - 22) / (1) Geldfluss operative Gebarung (31 – 32)				-556,00	-500,00	-56,00	-556,00	-500,00	-56,00
SU 23	Summe Haushaltsrücklagen				0,00	0,00	0,00	0,00	0,00	0,00
SA00	Nettoergebnis nach Zuw./Entn. Haushaltsrücklagen (Saldo 0 +/- SU23)				-556,00	-500,00	-56,00			
Investive Gebarung										
SU 33	Summe Einzahlungen investive Gebarung							0,00	0,00	0,00
SU 34	Summe Auszahlungen investive Gebarung							0,00	0,00	0,00
SA2	Saldo (2) Geldfluss aus der Investiven Gebarung (33 – 34)							0,00	0,00	0,00
SA3	Saldo (3) Nettofinanzierungssaldo (Saldo 1 + Saldo 2)							-556,00	-500,00	-56,00
Finanzierungstätigkeit										
SU 35	Summe Einzahlungen aus der Finanzierungstätigkeit							0,00	0,00	0,00
SU 36	Summe Auszahlungen aus der Finanzierungstätigkeit							0,00	0,00	0,00
SA4	Saldo (4) Geldfluss aus der Finanzierungstätigkeit (35 – 36)							0,00	0,00	0,00
SA5	Saldo (5) Geldfluss aus der voranschlagswirksamen Gebarung (Saldo 3 + Saldo 4)							-556,00	-500,00	-56,00
516	Schulgesundheitsdienst									
516000	Schulgesundheitsdienst									
Operative Gebarung										
SU 21 / 31	Summe Erträge / Einzahlungen operative Gebarung				0,00	0,00	0,00	0,00	0,00	0,00
1/516000-728000	Schüleruntersuchungen		2225	3225 24	3.401,76	4.000,00	-598,24	3.401,76	4.000,00	-598,24
SU 22 / 32	Summe Aufwendungen / Auszahlungen operative Gebarung				3.401,76	4.000,00	-598,24	3.401,76	4.000,00	-598,24

		MVAG	MVAG	QU	Ergebnisrechnung			Finanzierungsrechnung		
		EH	FH		RA 2020	VA 2020	RA - VA	RA 2020	VA 2020	RA - VA
SA 0 / SA 1	(0) Nettoergebnis (21 - 22) / (1) Geldfluss operative Gebarung (31 – 32)				-3.401,76	-4.000,00	598,24	-3.401,76	-4.000,00	598,24
SU 23	Summe Haushaltsrücklagen				0,00	0,00	0,00	0,00	0,00	0,00
SA00	Nettoergebnis nach Zuw./Entn. Haushaltsrücklagen (Saldo 0 +/- SU23)				-3.401,76	-4.000,00	598,24			
Investive Gebarung										
SU 33	Summe Einzahlungen investive Gebarung							0,00	0,00	0,00
SU 34	Summe Auszahlungen investive Gebarung							0,00	0,00	0,00
SA2	Saldo (2) Geldfluss aus der Investiven Gebarung (33 – 34)							0,00	0,00	0,00
SA3	Saldo (3) Nettofinanzierungssaldo (Saldo 1 + Saldo 2)							-3.401,76	-4.000,00	598,24
Finanzierungstätigkeit										
SU 35	Summe Einzahlungen aus der Finanzierungstätigkeit							0,00	0,00	0,00
SU 36	Summe Auszahlungen aus der Finanzierungstätigkeit							0,00	0,00	0,00
SA4	Saldo (4) Geldfluss aus der Finanzierungstätigkeit (35 – 36)							0,00	0,00	0,00
SA5	Saldo (5) Geldfluss aus der voranschlagswirksamen Gebarung (Saldo 3 + Saldo 4)							-3.401,76	-4.000,00	598,24
52	Umweltschutz									
520	Natur- und Landschaftsschutz									
520000	Natur- und Landschaftsschutz									
Operative Gebarung										
SU 21 / 31	Summe Erträge / Einzahlungen operative Gebarung				0,00	0,00	0,00	0,00	0,00	0,00
1/520000-610000	Instandhaltung der Windschutzgürtel	2224	3224	24		2.000,00	-2.000,00		2.000,00	-2.000,00
1/520000-720000	Kostenbeiträge für Verwaltungsleistungen	2225	3225	24		500,00	-500,00		500,00	-500,00
SU 22 / 32	Summe Aufwendungen / Auszahlungen operative Gebarung				0,00	2.500,00	-2.500,00	0,00	2.500,00	-2.500,00
SA 0 / SA 1	(0) Nettoergebnis (21 - 22) / (1) Geldfluss operative Gebarung (31 – 32)				0,00	-2.500,00	2.500,00	0,00	-2.500,00	2.500,00
SU 23	Summe Haushaltsrücklagen				0,00	0,00	0,00	0,00	0,00	0,00
SA00	Nettoergebnis nach Zuw./Entn. Haushaltsrücklagen (Saldo 0 +/- SU23)				0,00	-2.500,00	2.500,00			
Investive Gebarung										
SU 33	Summe Einzahlungen investive Gebarung							0,00	0,00	0,00
SU 34	Summe Auszahlungen investive Gebarung							0,00	0,00	0,00
SA2	Saldo (2) Geldfluss aus der Investiven Gebarung (33 – 34)							0,00	0,00	0,00
SA3	Saldo (3) Nettofinanzierungssaldo (Saldo 1 + Saldo 2)							0,00	-2.500,00	2.500,00
Finanzierungstätigkeit										
SU 35	Summe Einzahlungen aus der Finanzierungstätigkeit							0,00	0,00	0,00
SU 36	Summe Auszahlungen aus der Finanzierungstätigkeit							0,00	0,00	0,00
SA4	Saldo (4) Geldfluss aus der Finanzierungstätigkeit (35 – 36)							0,00	0,00	0,00
SA5	Saldo (5) Geldfluss aus der voranschlagswirksamen Gebarung (Saldo 3 + Saldo 4)							0,00	-2.500,00	2.500,00

		MVAG	MVAG	QU	Ergebnisrechnung			Finanzierungsrechnung		
		EH	FH		RA 2020	VA 2020	RA - VA	RA 2020	VA 2020	RA - VA
522	Reinhaltung der Luft									
522000	Reinhaltung der Luft									
Operative Gebarung										
SU 21 / 31	Summe Erträge / Einzahlungen operative Gebarung				0,00	0,00	0,00	0,00	0,00	0,00
1/522000-726000	Mitgliedsbeiträge KEM/KLAR	2225	3225	24	15.432,00		15.432,00	15.432,00		15.432,00
1/522000-729000	Sonstige Ausgaben	2225	3225	24	6,00		6,00	6,00		6,00
1/522000-757000	Klimabündnis-Förderung und Aktivität	2234	3234	27	5.551,99	5.000,00	551,99	5.551,99	5.000,00	551,99
SU 22 / 32	Summe Aufwendungen / Auszahlungen operative Gebarung				20.989,99	5.000,00	15.989,99	20.989,99	5.000,00	15.989,99
SA 0 / SA 1	(0) Nettoergebnis (21 - 22) / (1) Geldfluss operative Gebarung (31 - 32)				-20.989,99	-5.000,00	-15.989,99	-20.989,99	-5.000,00	-15.989,99
SU 23	Summe Haushaltsrücklagen				0,00	0,00	0,00	0,00	0,00	0,00
SA00	Nettoergebnis nach Zuw./Entn. Haushaltsrücklagen (Saldo 0 +/- SU23)				-20.989,99	-5.000,00	-15.989,99			
Investive Gebarung										
SU 33	Summe Einzahlungen investive Gebarung							0,00	0,00	0,00
1/522000-050000	Errichtung E-Tankstelle		3412	40					15.000,00	-15.000,00
SU 34	Summe Auszahlungen investive Gebarung							0,00	15.000,00	-15.000,00
SA2	Saldo (2) Geldfluss aus der Investiven Gebarung (33 - 34)							0,00	-15.000,00	15.000,00
SA3	Saldo (3) Nettofinanzierungssaldo (Saldo 1 + Saldo 2)							-20.989,99	-20.000,00	-989,99
Finanzierungstätigkeit										
SU 35	Summe Einzahlungen aus der Finanzierungstätigkeit							0,00	0,00	0,00
SU 36	Summe Auszahlungen aus der Finanzierungstätigkeit							0,00	0,00	0,00
SA4	Saldo (4) Geldfluss aus der Finanzierungstätigkeit (35 - 36)							0,00	0,00	0,00
SA5	Saldo (5) Geldfluss aus der voranschlagswirksamen Gebarung (Saldo 3 + Saldo 4)							-20.989,99	-20.000,00	-989,99
53	Rettungs- und Warndienste									
530	Rettungsdienste									
530000	Rettungsdienste									
Operative Gebarung										
SU 21 / 31	Summe Erträge / Einzahlungen operative Gebarung				0,00	0,00	0,00	0,00	0,00	0,00
1/530000-720000	Kostenbeiträge (Kostenersätze) für *	2225	3225	24	104,55	1.000,00	-895,45	104,55	1.000,00	-895,45
1/530000-757000	Beitrag an Rotes Kreuz	2234	3234	27	93.528,00	93.600,00	-72,00	93.528,00	93.600,00	-72,00
SU 22 / 32	Summe Aufwendungen / Auszahlungen operative Gebarung				93.632,55	94.600,00	-967,45	93.632,55	94.600,00	-967,45
SA 0 / SA 1	(0) Nettoergebnis (21 - 22) / (1) Geldfluss operative Gebarung (31 - 32)				-93.632,55	-94.600,00	967,45	-93.632,55	-94.600,00	967,45
SU 23	Summe Haushaltsrücklagen				0,00	0,00	0,00	0,00	0,00	0,00
SA00	Nettoergebnis nach Zuw./Entn. Haushaltsrücklagen (Saldo 0 +/- SU23)				-93.632,55	-94.600,00	967,45			
Investive Gebarung										
SU 33	Summe Einzahlungen investive Gebarung							0,00	0,00	0,00
SU 34	Summe Auszahlungen investive Gebarung							0,00	0,00	0,00

		MVAG	MVAG	QU	Ergebnisrechnung			Finanzierungsrechnung		
		EH	FH		RA 2020	VA 2020	RA - VA	RA 2020	VA 2020	RA - VA
SA2	Saldo (2) Geldfluss aus der Investiven Gebarung (33 – 34)							0,00	0,00	0,00
SA3	Saldo (3) Nettofinanzierungssaldo (Saldo 1 + Saldo 2)							-93.632,55	-94.600,00	967,45
Finanzierungstätigkeit										
SU 35	Summe Einzahlungen aus der Finanzierungstätigkeit							0,00	0,00	0,00
SU 36	Summe Auszahlungen aus der Finanzierungstätigkeit							0,00	0,00	0,00
SA4	Saldo (4) Geldfluss aus der Finanzierungstätigkeit (35 – 36)							0,00	0,00	0,00
SA5	Saldo (5) Geldfluss aus der voranschlagswirksamen Gebarung (Saldo 3 + Saldo 4)							-93.632,55	-94.600,00	967,45
56 Krankenanstalten anderer Rechtsträger										
562	Sprengelbeiträge									
562000	Sprengelbeiträge									
Operative Gebarung										
SU 21 / 31	Summe Erträge / Einzahlungen operative Gebarung				0,00	0,00	0,00	0,00	0,00	0,00
1/562000-752020	Sprengelbeitrag NÖKAS-Zweckaufwand 2231 3231 26				2.170.398,31	2.183.000,00	-12.601,69	2.170.398,31	2.183.000,00	-12.601,69
1/562000-752030	Sprengelbeitrag NÖKAS-Verwaltungsau 2231 3231 26				41,83		41,83	41,83		41,83
SU 22 / 32	Summe Aufwendungen / Auszahlungen operative Gebarung				2.170.440,14	2.183.000,00	-12.559,86	2.170.440,14	2.183.000,00	-12.559,86
SA 0 / SA 1	(0) Nettoergebnis (21 - 22) / (1) Geldfluss operative Gebarung (31 – 32)				-2.170.440,14	-2.183.000,00	12.559,86	-2.170.440,14	-2.183.000,00	12.559,86
SU 23	Summe Haushaltsrücklagen				0,00	0,00	0,00	0,00	0,00	0,00
SA00	Nettoergebnis nach Zuw./Entn. Haushaltsrücklagen (Saldo 0 +/- SU23)				-2.170.440,14	-2.183.000,00	12.559,86			
Investive Gebarung										
SU 33	Summe Einzahlungen investive Gebarung							0,00	0,00	0,00
SU 34	Summe Auszahlungen investive Gebarung							0,00	0,00	0,00
SA2	Saldo (2) Geldfluss aus der Investiven Gebarung (33 – 34)							0,00	0,00	0,00
SA3	Saldo (3) Nettofinanzierungssaldo (Saldo 1 + Saldo 2)							-2.170.440,14	-2.183.000,00	12.559,86
Finanzierungstätigkeit										
SU 35	Summe Einzahlungen aus der Finanzierungstätigkeit							0,00	0,00	0,00
SU 36	Summe Auszahlungen aus der Finanzierungstätigkeit							0,00	0,00	0,00
SA4	Saldo (4) Geldfluss aus der Finanzierungstätigkeit (35 – 36)							0,00	0,00	0,00
SA5	Saldo (5) Geldfluss aus der voranschlagswirksamen Gebarung (Saldo 3 + Saldo 4)							-2.170.440,14	-2.183.000,00	12.559,86
58 Veterinärmedizin										
581	Maßnahmen der Veterinärmedizin									
581000	Maßnahmen der Veterinärmedizin									
Operative Gebarung										
2/581000+861000	Förderung Kastrationsprojekt 2121 3121 15				90,00		90,00	90,00		90,00
SU 21 / 31	Summe Erträge / Einzahlungen operative Gebarung				90,00	0,00	90,00	90,00	0,00	90,00

		MVAG	MVAG QU	Ergebnisrechnung			Finanzierungsrechnung		
		EH	FH	RA 2020	VA 2020	RA - VA	RA 2020	VA 2020	RA - VA
SU 22 / 32	Summe Aufwendungen / Auszahlungen operative Gebarung			0,00	0,00	0,00	0,00	0,00	0,00
SA 0 / SA 1	(0) Nettoergebnis (21 - 22) / (1) Geldfluss operative Gebarung (31 – 32)			90,00	0,00	90,00	90,00	0,00	90,00
SU 23	Summe Haushaltsrücklagen			0,00	0,00	0,00	0,00	0,00	0,00
SA00	Nettoergebnis nach Zuw./Entn. Haushaltsrücklagen (Saldo 0 +/- SU23)			90,00	0,00	90,00			
Investive Gebarung									
SU 33	Summe Einzahlungen investive Gebarung						0,00	0,00	0,00
SU 34	Summe Auszahlungen investive Gebarung						0,00	0,00	0,00
SA2	Saldo (2) Geldfluss aus der Investiven Gebarung (33 – 34)						0,00	0,00	0,00
SA3	Saldo (3) Nettofinanzierungssaldo (Saldo 1 + Saldo 2)						90,00	0,00	90,00
Finanzierungstätigkeit									
SU 35	Summe Einzahlungen aus der Finanzierungstätigkeit						0,00	0,00	0,00
SU 36	Summe Auszahlungen aus der Finanzierungstätigkeit						0,00	0,00	0,00
SA4	Saldo (4) Geldfluss aus der Finanzierungstätigkeit (35 – 36)						0,00	0,00	0,00
SA5	Saldo (5) Geldfluss aus der voranschlagswirksamen Gebarung (Saldo 3 + Saldo 4)						90,00	0,00	90,00

		MVAG	MVAG	QU	Ergebnisrechnung			Finanzierungsrechnung			
		EH	FH		RA 2020	VA 2020	RA - VA	RA 2020	VA 2020	RA - VA	
6 Straßen- und Wasserbau, Verkehr											
61	Straßenbau										
612	Gemeindestraßen										
612000	Gemeindestraßen										
Operative Gebarung											
2/612000+803030	Verkauf von Hausnummerntafeln	2116		31	88,50		88,50				
2/612000+808000	Verkauf von Hausnummerntafeln	2116	3116	16	442,50	500,00	-57,50	442,50	500,00	-57,50	
2/612000+816000	Winterdienst Kostenersatz Land NÖ	2114	3114	13	6.250,27		6.250,27	6.250,27		6.250,27	
2/612000+828000	Kostenersätze für Aufwendungen	2116	3116	18	14,30		14,30	14,30		14,30	
2/612000+829010	Sonstige Einnahmen	2116	3116	18	355,89	5.000,00	-4.644,11	355,89	5.000,00	-4.644,11	
6/612000+861000	Transfers von Ländern, Landesfonds und Landeskammern	2121	3121	15	105.200,00		105.200,00	105.200,00		105.200,00	
2/612000+861200	Zinsenzuschuss des Landes	2121	3121	15	7.976,03	7.700,00	276,03	7.976,03	7.700,00	276,03	
2/612000+871000	Bedarfszuweisungen	2121	3121	33	456.896,00	350.000,00	106.896,00	456.896,00	350.000,00	106.896,00	
SU 21 / 31	Summe Erträge / Einzahlungen operative Gebarung				577.223,49	363.200,00	214.023,49	577.134,99	363.200,00	213.934,99	
1/612000-413000	Hausnummerntafeln	2221	3221	23	319,49	500,00	-180,51	319,49	500,00	-180,51	
1/612000-455000	Winterdienst - Streumaterial	2221	3221	23	24.352,55	35.000,00	-10.647,45	24.352,55	35.000,00	-10.647,45	
1/612000-611000	Instandhaltung der Straßen	2224	3224	24	111.434,08	80.000,00	31.434,08	136.043,92	80.000,00	56.043,92	
1/612000-611001	Pflege der Bäume	2224	3224	24				1.183,20		1.183,20	
1/612000-611010	Pflege der Bäume	2224	3224	24	16.303,56	20.000,00	-3.696,44	16.303,56	20.000,00	-3.696,44	
1/612000-612000	Brücken über Wasserläufe	2224	3224	24	10.310,57	10.000,00	310,57	10.310,57	10.000,00	310,57	
1/612000-617000	Winterdienst - Instandhaltung Geräte	2224	3224	24	231,42	5.000,00	-4.768,58	231,42	5.000,00	-4.768,58	
1/612000-650000	Kreditzinsen	2241	3241	25	33.145,94	29.900,00	3.245,94	33.145,94	29.900,00	3.245,94	
1/612000-680000	Planmäßige Abschreibung	2226			878.527,49	894.000,00	-15.472,51				
1/612000-700000	Pachtzinse	2223	3223	24	4.777,39	7.500,00	-2.722,61	4.777,39	7.500,00	-2.722,61	
1/612000-711000	Öffentliche Abgaben	2225	3225	24	422,40	100,00	322,40	422,40	100,00	322,40	
1/612000-720000	Kostenbeiträge für Verwaltungsleistungen	2225	3225	24	84.917,07	52.200,00	32.717,07	84.917,07	52.200,00	32.717,07	
1/612000-728010	Erstellung Baumkataster	2225	3225	24	13.494,06		13.494,06	13.494,06		13.494,06	
1/612000-728120	Winterdienst-Instandhaltung Geräte	2225	3225	24				744,83		744,83	
SU 22 / 32	Summe Aufwendungen / Auszahlungen operative Gebarung				1.178.236,02	1.134.200,00	44.036,02	326.246,40	240.200,00	86.046,40	
SA 0 / SA 1	(0) Nettoergebnis (21 - 22) / (1) Geldfluss operative Gebarung (31 – 32)				-601.012,53	-771.000,00	169.987,47	250.888,59	123.000,00	127.888,59	
SU 23	Summe Haushaltsrücklagen				0,00	0,00	0,00	0,00	0,00	0,00	
SA00	Nettoergebnis nach Zuw./Entn. Haushaltsrücklagen (Saldo 0 +/- SU23)				-601.012,53	-771.000,00	169.987,47				
Investive Gebarung											
2/612000+803030	Verkauf von Hausnummerntafeln		3314	31				118,00		118,00	
SU 33	Summe Einzahlungen investive Gebarung							118,00	0,00	118,00	

		MVAG	MVAG	QU	Ergebnisrechnung			Finanzierungsrechnung		
		EH	FH		RA 2020	VA 2020	RA - VA	RA 2020	VA 2020	RA - VA
5/612000-002000	Instandhaltung u.Neuerrichtung v.St		3412	40				2.011.205,90	1.300.000,00	711.205,90
1/612000-006000	Ankauf von Schneegitter		3412	40				5.677,20	1.900,00	3.777,20
1/612000-050000	Baumkataster		3412	40					7.000,00	-7.000,00
SU 34	Summe Auszahlungen investive Gebarung							2.016.883,10	1.308.900,00	707.983,10
SA2	Saldo (2) Geldfluss aus der Investiven Gebarung (33 – 34)							-2.016.765,10	-1.308.900,00	-707.865,10
SA3	Saldo (3) Nettofinanzierungssaldo (Saldo 1 + Saldo 2)							-1.765.876,51	-1.185.900,00	-579.976,51
Finanzierungstätigkeit										
6/612000+346000	Darlehen eines Kreditinstitutes		3514	55				1.200.000,00	950.000,00	250.000,00
SU 35	Summe Einzahlungen aus der Finanzierungstätigkeit							1.200.000,00	950.000,00	250.000,00
1/612000-346000	Tilgung von Bankdarlehen		3614	65				843.590,37	813.600,00	29.990,37
SU 36	Summe Auszahlungen aus der Finanzierungstätigkeit							843.590,37	813.600,00	29.990,37
SA4	Saldo (4) Geldfluss aus der Finanzierungstätigkeit (35 – 36)							356.409,63	136.400,00	220.009,63
SA5	Saldo (5) Geldfluss aus der voranschlagswirksamen Gebarung (Saldo 3 + Saldo 4)							-1.409.466,88	-1.049.500,00	-359.966,88
63	Schutzwasserbau									
631	Konkurrenzgewässer									
631000	Konkurrenzgewässer									
Operative Gebarung										
SU 21 / 31	Summe Erträge / Einzahlungen operative Gebarung				0,00	0,00	0,00	0,00	0,00	0,00
1/631000-752010	Beiträge a. Bärnd. Graben-Wasserverband	2231	3231	26	4.920,00	5.000,00	-80,00	4.920,00	5.000,00	-80,00
1/631000-752100	Traisenwasserverband-Mitgliedsbeitr	2231	3231	26	55.800,00	57.000,00	-1.200,00	55.800,00	57.000,00	-1.200,00
SU 22 / 32	Summe Aufwendungen / Auszahlungen operative Gebarung				60.720,00	62.000,00	-1.280,00	60.720,00	62.000,00	-1.280,00
SA 0 / SA 1	(0) Nettoergebnis (21 - 22) / (1) Geldfluss operative Gebarung (31 – 32)				-60.720,00	-62.000,00	1.280,00	-60.720,00	-62.000,00	1.280,00
SU 23	Summe Haushaltsrücklagen				0,00	0,00	0,00	0,00	0,00	0,00
SA00	Nettoergebnis nach Zuw./Entn. Haushaltsrücklagen (Saldo 0 +/- SU23)				-60.720,00	-62.000,00	1.280,00			
Investive Gebarung										
SU 33	Summe Einzahlungen investive Gebarung							0,00	0,00	0,00
SU 34	Summe Auszahlungen investive Gebarung							0,00	0,00	0,00
SA2	Saldo (2) Geldfluss aus der Investiven Gebarung (33 – 34)							0,00	0,00	0,00
SA3	Saldo (3) Nettofinanzierungssaldo (Saldo 1 + Saldo 2)							-60.720,00	-62.000,00	1.280,00
Finanzierungstätigkeit										
SU 35	Summe Einzahlungen aus der Finanzierungstätigkeit							0,00	0,00	0,00
SU 36	Summe Auszahlungen aus der Finanzierungstätigkeit							0,00	0,00	0,00
SA4	Saldo (4) Geldfluss aus der Finanzierungstätigkeit (35 – 36)							0,00	0,00	0,00
SA5	Saldo (5) Geldfluss aus der voranschlagswirksamen Gebarung (Saldo 3 + Saldo 4)							-60.720,00	-62.000,00	1.280,00

		MVAG	MVAG	QU	Ergebnisrechnung			Finanzierungsrechnung		
		EH	FH		RA 2020	VA 2020	RA - VA	RA 2020	VA 2020	RA - VA
639	Sonstige Einrichtungen und Maßnahmen									
639000	Sonstige Einrichtungen und Maßnahmen									
Operative Gebarung										
SU 21 / 31	Summe Erträge / Einzahlungen operative Gebarung				0,00	0,00	0,00	0,00	0,00	0,00
1/639000-612000	Instandhaltung von Wasser- und Abwasserbauten und -anlagen	2224	3224	24	430,58		430,58	430,58		430,58
SU 22 / 32	Summe Aufwendungen / Auszahlungen operative Gebarung				430,58	0,00	430,58	430,58	0,00	430,58
SA 0 / SA 1	(0) Nettoergebnis (21 - 22) / (1) Geldfluss operative Gebarung (31 - 32)				-430,58	0,00	-430,58	-430,58	0,00	-430,58
SU 23	Summe Haushaltsrücklagen				0,00	0,00	0,00	0,00	0,00	0,00
SA00	Nettoergebnis nach Zuw./Entn. Haushaltsrücklagen (Saldo 0 +/- SU23)				-430,58	0,00	-430,58			
Investive Gebarung										
SU 33	Summe Einzahlungen investive Gebarung							0,00	0,00	0,00
SU 34	Summe Auszahlungen investive Gebarung							0,00	0,00	0,00
SA2	Saldo (2) Geldfluss aus der Investiven Gebarung (33 - 34)							0,00	0,00	0,00
SA3	Saldo (3) Nettofinanzierungssaldo (Saldo 1 + Saldo 2)							-430,58	0,00	-430,58
Finanzierungstätigkeit										
SU 35	Summe Einzahlungen aus der Finanzierungstätigkeit							0,00	0,00	0,00
SU 36	Summe Auszahlungen aus der Finanzierungstätigkeit							0,00	0,00	0,00
SA4	Saldo (4) Geldfluss aus der Finanzierungstätigkeit (35 - 36)							0,00	0,00	0,00
SA5	Saldo (5) Geldfluss aus der voranschlagswirksamen Gebarung (Saldo 3 + Saldo 4)							-430,58	0,00	-430,58
64	Straßenverkehr									
640	Einrichtungen und Maßnahmen nach der Straßenverkehrsordr									
640000	Einrichtungen und Maßnahmen nach der Straßenverkehrsordnung									
Operative Gebarung										
2/640000+810000	Erträge Verkehrsleitsystem	2114	3114	13	4.170,00		4.170,00	2.790,00		2.790,00
2/640000+828000	Rückersätze von Aufwendungen	2116	3116	18	1.448,79		1.448,79	1.448,79		1.448,79
2/640000+829000	Sonstige Erträge	2116	3116	18	1.155,00		1.155,00	1.155,00		1.155,00
2/640000+829010	Sonstige Einnahmen - Verkehrsleitsy	2116	3116	18		4.500,00	-4.500,00		4.500,00	-4.500,00
2/640000+868060	Gemeindestraßenstrafen	2124	3124	16	59.944,20	65.000,00	-5.055,80	59.944,20	65.000,00	-5.055,80
SU 21 / 31	Summe Erträge / Einzahlungen operative Gebarung				66.717,99	69.500,00	-2.782,01	65.337,99	69.500,00	-4.162,01
1/640000-400010	Tafeln f. Vekersleitsystem	2221	3221	23	735,06		735,06	735,06		735,06
1/640000-400020	Ankauf von Verkehrszeichen	2221	3221	23	8.455,69		8.455,69	8.455,69		8.455,69
1/640000-611000	Bodenmarkierungen	2224	3224	24	1.022,88	10.000,00	-8.977,12	1.022,88	10.000,00	-8.977,12
1/640000-619000	Instandhaltung der Straßenverkehrszeichen	2224	3224	24	1.527,51	500,00	1.027,51	1.527,51	500,00	1.027,51
1/640000-631000	Telefon, Telegraf, Telex	2222	3222	24	419,60	500,00	-80,40	419,60	500,00	-80,40

		MVAG	MVAG	QU	Ergebnisrechnung			Finanzierungsrechnung			
		EH	FH			RA 2020	VA 2020	RA - VA	RA 2020	VA 2020	RA - VA
1/640000-720000	Kostenbeiträge für Verwaltungsleistungen	2225	3225	24	*	2.019,26	5.000,00	-2.980,74	2.019,26	5.000,00	-2.980,74
1/640000-728020	Leistungsentgelte an Firmen	2225	3225	24		13.175,34	15.000,00	-1.824,66	13.175,34	15.000,00	-1.824,66
1/640000-729000	Sonstige Ausgaben	2225	3225	24		385,00	700,00	-315,00	385,00	700,00	-315,00
SU 22 / 32	Summe Aufwendungen / Auszahlungen operative Gebarung					27.740,34	31.700,00	-3.959,66	27.740,34	31.700,00	-3.959,66
SA 0 / SA 1	(0) Nettoergebnis (21 - 22) / (1) Geldfluss operative Gebarung (31 – 32)					38.977,65	37.800,00	1.177,65	37.597,65	37.800,00	-202,35
SU 23	Summe Haushaltsrücklagen					0,00	0,00	0,00	0,00	0,00	0,00
SA00	Nettoergebnis nach Zuw./Entn. Haushaltsrücklagen (Saldo 0 +/- SU23)					38.977,65	37.800,00	1.177,65			
Investive Gebarung											
SU 33	Summe Einzahlungen investive Gebarung								0,00	0,00	0,00
1/640000-050000	Ankauf von Verkehrszeichen und - Spiegel		3412	40						10.000,00	-10.000,00
1/640000-050010	Ankauf Geschwindigkeitsanzeigergeräte		3412	40						12.000,00	-12.000,00
SU 34	Summe Auszahlungen investive Gebarung								0,00	22.000,00	-22.000,00
SA2	Saldo (2) Geldfluss aus der Investiven Gebarung (33 – 34)								0,00	-22.000,00	22.000,00
SA3	Saldo (3) Nettofinanzierungssaldo (Saldo 1 + Saldo 2)								37.597,65	15.800,00	21.797,65
Finanzierungstätigkeit											
SU 35	Summe Einzahlungen aus der Finanzierungstätigkeit								0,00	0,00	0,00
SU 36	Summe Auszahlungen aus der Finanzierungstätigkeit								0,00	0,00	0,00
SA4	Saldo (4) Geldfluss aus der Finanzierungstätigkeit (35 – 36)								0,00	0,00	0,00
SA5	Saldo (5) Geldfluss aus der voranschlagswirksamen Gebarung (Saldo 3 + Saldo 4)								37.597,65	15.800,00	21.797,65
68	Post- und Telekommunikationsdienste										
680	Post- und Telekommunikationsdienste										
680000	Post- und Telekommunikationsdienste										
Operative Gebarung											
SU 21 / 31	Summe Erträge / Einzahlungen operative Gebarung					0,00	0,00	0,00	0,00	0,00	0,00
1/680000-600000	Beleuchtung von öffentlichen Fernsp	2222	3222	24		187,80	300,00	-112,20	187,80	300,00	-112,20
1/680000-631000	Telefongebühren Münzfernsprech	2222	3222	24		154,92		154,92	154,92		154,92
SU 22 / 32	Summe Aufwendungen / Auszahlungen operative Gebarung					342,72	300,00	42,72	342,72	300,00	42,72
SA 0 / SA 1	(0) Nettoergebnis (21 - 22) / (1) Geldfluss operative Gebarung (31 – 32)					-342,72	-300,00	-42,72	-342,72	-300,00	-42,72
SU 23	Summe Haushaltsrücklagen					0,00	0,00	0,00	0,00	0,00	0,00
SA00	Nettoergebnis nach Zuw./Entn. Haushaltsrücklagen (Saldo 0 +/- SU23)					-342,72	-300,00	-42,72			
Investive Gebarung											
SU 33	Summe Einzahlungen investive Gebarung								0,00	0,00	0,00
SU 34	Summe Auszahlungen investive Gebarung								0,00	0,00	0,00
SA2	Saldo (2) Geldfluss aus der Investiven Gebarung (33 – 34)								0,00	0,00	0,00

		MVAG	MVAG	QU	Ergebnisrechnung			Finanzierungsrechnung		
		EH	FH		RA 2020	VA 2020	RA - VA	RA 2020	VA 2020	RA - VA
SA3	Saldo (3) Nettofinanzierungssaldo (Saldo 1 + Saldo 2)							-342,72	-300,00	-42,72
Finanzierungstätigkeit										
SU 35	Summe Einzahlungen aus der Finanzierungstätigkeit							0,00	0,00	0,00
SU 36	Summe Auszahlungen aus der Finanzierungstätigkeit							0,00	0,00	0,00
SA4	Saldo (4) Geldfluss aus der Finanzierungstätigkeit (35 – 36)							0,00	0,00	0,00
SA5	Saldo (5) Geldfluss aus der voranschlagswirksamen Gebarung (Saldo 3 + Saldo 4)							-342,72	-300,00	-42,72

		MVAG	MVAG	QU	Ergebnisrechnung			Finanzierungsrechnung		
		EH	FH		RA 2020	VA 2020	RA - VA	RA 2020	VA 2020	RA - VA
7 Wirtschaftsförderung										
71	Grundlagenverbesserung in der Land- und Forstwirtschaft									
710	Land- und forstwirtschaftlicher Wegebau									
710000	Land- und fortwirtschaftlicher Wegebau									
Operative Gebarung										
2/710000+871000	Bedarfszuweisungen	2121	3121	33	6.250,00		6.250,00	6.250,00		6.250,00
SU 21 / 31	Summe Erträge / Einzahlungen operative Gebarung				6.250,00	0,00	6.250,00	6.250,00	0,00	6.250,00
1/710000-611000	Instandhaltung v. sonst. Straßen und Feldwegen	2224	3224	24	81.948,73	70.000,00	11.948,73	81.948,73	70.000,00	11.948,73
1/710000-611010	Instandh.v.sonst. Straßen und Feldw	2224	3224	24				2.258,26		2.258,26
1/710000-680000	Planmäßige Abschreibung	2226			67.047,89		67.047,89			
1/710000-720000	Kostenbeiträge für Verwaltungsleistungen	2225	3225	24	4.023,17	5.000,00	-976,83	4.023,17	5.000,00	-976,83
SU 22 / 32	Summe Aufwendungen / Auszahlungen operative Gebarung				153.019,79	75.000,00	78.019,79	88.230,16	75.000,00	13.230,16
SA 0 / SA 1	(0) Nettoergebnis (21 - 22) / (1) Geldfluss operative Gebarung (31 – 32)				-146.769,79	-75.000,00	-71.769,79	-81.980,16	-75.000,00	-6.980,16
SU 23	Summe Haushaltsrücklagen				0,00	0,00	0,00	0,00	0,00	0,00
SA00	Nettoergebnis nach Zuw./Entn. Haushaltsrücklagen (Saldo 0 +/- SU23)				-146.769,79	-75.000,00	-71.769,79			
Investive Gebarung										
SU 33	Summe Einzahlungen investive Gebarung							0,00	0,00	0,00
SU 34	Summe Auszahlungen investive Gebarung							0,00	0,00	0,00
SA2	Saldo (2) Geldfluss aus der Investiven Gebarung (33 – 34)							0,00	0,00	0,00
SA3	Saldo (3) Nettofinanzierungssaldo (Saldo 1 + Saldo 2)							-81.980,16	-75.000,00	-6.980,16
Finanzierungstätigkeit										
SU 35	Summe Einzahlungen aus der Finanzierungstätigkeit							0,00	0,00	0,00
SU 36	Summe Auszahlungen aus der Finanzierungstätigkeit							0,00	0,00	0,00
SA4	Saldo (4) Geldfluss aus der Finanzierungstätigkeit (35 – 36)							0,00	0,00	0,00
SA5	Saldo (5) Geldfluss aus der voranschlagswirksamen Gebarung (Saldo 3 + Saldo 4)							-81.980,16	-75.000,00	-6.980,16
74	Sonstige Förderung der Land- und Forstwirtschaft									
742	Produktionsförderung									
742000	Produktionsförderung									
Operative Gebarung										
SU 21 / 31	Summe Erträge / Einzahlungen operative Gebarung				0,00	0,00	0,00	0,00	0,00	0,00
1/742000-711000	Öffentliche Abgaben	2225	3225	24	1.202,77	1.300,00	-97,23	1.202,77	1.300,00	-97,23
1/742000-728000	Beiträge für künstliche Befruchtung	2225	3225	24	2.146,65	4.000,00	-1.853,35	2.146,65	4.000,00	-1.853,35
1/742000-729000	Sonstige Ausgaben	2225	3225	24	679,76		679,76	679,76		679,76

		MVAG	MVAG	QU	Ergebnisrechnung			Finanzierungsrechnung		
		EH	FH		RA 2020	VA 2020	RA - VA	RA 2020	VA 2020	RA - VA
1/742000-756000	Förderung für den Anbau von Gründec	2233	3233	27	333,66		333,66	333,66		333,66
SU 22 / 32	Summe Aufwendungen / Auszahlungen operative Gebarung				4.362,84	5.300,00	-937,16	4.362,84	5.300,00	-937,16
SA 0 / SA 1	(0) Nettoergebnis (21 - 22) / (1) Geldfluss operative Gebarung (31 - 32)				-4.362,84	-5.300,00	937,16	-4.362,84	-5.300,00	937,16
SU 23	Summe Haushaltsrücklagen				0,00	0,00	0,00	0,00	0,00	0,00
SA00	Nettoergebnis nach Zuw./Entn. Haushaltsrücklagen (Saldo 0 +/- SU23)				-4.362,84	-5.300,00	937,16			
Investive Gebarung										
SU 33	Summe Einzahlungen investive Gebarung							0,00	0,00	0,00
SU 34	Summe Auszahlungen investive Gebarung							0,00	0,00	0,00
SA2	Saldo (2) Geldfluss aus der Investiven Gebarung (33 - 34)							0,00	0,00	0,00
SA3	Saldo (3) Nettofinanzierungssaldo (Saldo 1 + Saldo 2)							-4.362,84	-5.300,00	937,16
Finanzierungstätigkeit										
SU 35	Summe Einzahlungen aus der Finanzierungstätigkeit							0,00	0,00	0,00
SU 36	Summe Auszahlungen aus der Finanzierungstätigkeit							0,00	0,00	0,00
SA4	Saldo (4) Geldfluss aus der Finanzierungstätigkeit (35 - 36)							0,00	0,00	0,00
SA5	Saldo (5) Geldfluss aus der voranschlagswirksamen Gebarung (Saldo 3 + Saldo 4)							-4.362,84	-5.300,00	937,16
75 Förderung der Energiewirtschaft										
759	Sonstige Energieträger									
759000	Sonstige Energieträger									
Operative Gebarung										
2/759000+829010	Windkraft Pottenbrunn Sponsoring	2116	3116	18	6.444,44	6.200,00	244,44	6.444,44	6.200,00	244,44
SU 21 / 31	Summe Erträge / Einzahlungen operative Gebarung				6.444,44	6.200,00	244,44	6.444,44	6.200,00	244,44
1/759000-754000	Beitrag FF-Ossarn - Windräder	2231	3231	26	3.000,00	3.000,00		3.000,00	3.000,00	
SU 22 / 32	Summe Aufwendungen / Auszahlungen operative Gebarung				3.000,00	3.000,00	0,00	3.000,00	3.000,00	0,00
SA 0 / SA 1	(0) Nettoergebnis (21 - 22) / (1) Geldfluss operative Gebarung (31 - 32)				3.444,44	3.200,00	244,44	3.444,44	3.200,00	244,44
SU 23	Summe Haushaltsrücklagen				0,00	0,00	0,00	0,00	0,00	0,00
SA00	Nettoergebnis nach Zuw./Entn. Haushaltsrücklagen (Saldo 0 +/- SU23)				3.444,44	3.200,00	244,44			
Investive Gebarung										
SU 33	Summe Einzahlungen investive Gebarung							0,00	0,00	0,00
SU 34	Summe Auszahlungen investive Gebarung							0,00	0,00	0,00
SA2	Saldo (2) Geldfluss aus der Investiven Gebarung (33 - 34)							0,00	0,00	0,00
SA3	Saldo (3) Nettofinanzierungssaldo (Saldo 1 + Saldo 2)							3.444,44	3.200,00	244,44
Finanzierungstätigkeit										
SU 35	Summe Einzahlungen aus der Finanzierungstätigkeit							0,00	0,00	0,00
SU 36	Summe Auszahlungen aus der Finanzierungstätigkeit							0,00	0,00	0,00
SA4	Saldo (4) Geldfluss aus der Finanzierungstätigkeit (35 - 36)							0,00	0,00	0,00

		MVAG	MVAG	QU	Ergebnisrechnung			Finanzierungsrechnung		
		EH	FH		RA 2020	VA 2020	RA - VA	RA 2020	VA 2020	RA - VA
SA5	Saldo (5) Geldfluss aus der voranschlagswirksamen Gebarung (Saldo 3 + Saldo 4)							3.444,44	3.200,00	244,44
77	Förderung des Fremdenverkehrs									
771	Maßnahmen zur Förderung des Fremdenverkehrs									
771000	Maßnahmen zur Förderung des Fremdenverkehrs									
Operative Gebarung										
2/771000+828000	Rückersätze von Aufwendungen - Blumenschmuck	2116	3116	18	20,00		20,00	20,00		20,00
SU 21 / 31	Summe Erträge / Einzahlungen operative Gebarung				20,00	0,00	20,00	20,00	0,00	20,00
1/771000-600000	Kirchturmanstrahlung	2222	3222	24	1.904,26	2.000,00	-95,74	1.904,26	2.000,00	-95,74
1/771000-618010	Instandhaltung der Kirchturmanstrah	2224	3224	24		1.000,00	-1.000,00		1.000,00	-1.000,00
1/771000-720000	Kostenbeiträge für Verwaltungsleistungen	2225	3225	24	885,51	1.000,00	-114,49	885,51	1.000,00	-114,49
1/771000-726030	Mitgliedsbeiträge f.Fremdenverkehrs	2225	3225	24	26.007,58	25.000,00	1.007,58	26.007,58	25.000,00	1.007,58
1/771000-728000	Inserate und dergleichen	2225	3225	24	5.292,83	7.000,00	-1.707,17	5.292,83	7.000,00	-1.707,17
1/771000-729000	Sonstige Ausgaben-Blumenschmuc	2225	3225	24	8.003,30	15.000,00	-6.996,70	8.003,30	15.000,00	-6.996,70
1/771000-729094	Sonstige Ausgaben-Blumenschmuckakti	2225	3225	24	30,00		30,00	30,00		30,00
SU 22 / 32	Summe Aufwendungen / Auszahlungen operative Gebarung				42.123,48	51.000,00	-8.876,52	42.123,48	51.000,00	-8.876,52
SA 0 / SA 1	(0) Nettoergebnis (21 - 22) / (1) Geldfluss operative Gebarung (31 - 32)				-42.103,48	-51.000,00	8.896,52	-42.103,48	-51.000,00	8.896,52
SU 23	Summe Haushaltsrücklagen				0,00	0,00	0,00	0,00	0,00	0,00
SA00	Nettoergebnis nach Zuw./Entn. Haushaltsrücklagen (Saldo 0 +/- SU23)				-42.103,48	-51.000,00	8.896,52			
Investive Gebarung										
SU 33	Summe Einzahlungen investive Gebarung							0,00	0,00	0,00
SU 34	Summe Auszahlungen investive Gebarung							0,00	0,00	0,00
SA2	Saldo (2) Geldfluss aus der Investiven Gebarung (33 - 34)							0,00	0,00	0,00
SA3	Saldo (3) Nettofinanzierungssaldo (Saldo 1 + Saldo 2)							-42.103,48	-51.000,00	8.896,52
Finanzierungstätigkeit										
SU 35	Summe Einzahlungen aus der Finanzierungstätigkeit							0,00	0,00	0,00
SU 36	Summe Auszahlungen aus der Finanzierungstätigkeit							0,00	0,00	0,00
SA4	Saldo (4) Geldfluss aus der Finanzierungstätigkeit (35 - 36)							0,00	0,00	0,00
SA5	Saldo (5) Geldfluss aus der voranschlagswirksamen Gebarung (Saldo 3 + Saldo 4)							-42.103,48	-51.000,00	8.896,52

		MVAG	MVAG	QU	Ergebnisrechnung			Finanzierungsrechnung		
		EH	FH		RA 2020	VA 2020	RA - VA	RA 2020	VA 2020	RA - VA
78	Förderung von Handel, Gewerbe und Industrie									
789	Sonstige Einrichtungen und Maßnahmen									
789000	Sonstige Einrichtungen und Maßnahmen									
Operative Gebarung										
2/789000+828040	Rückersätze der Weihnachtsbeleuchtung	2116	3116	18	1.126,29	3.000,00	-1.873,71	1.161,42	3.000,00	-1.838,58
2/789000+829000	Sonstige Erträge	2116	3116	18	120,00		120,00	120,00		120,00
SU 21 / 31	Summe Erträge / Einzahlungen operative Gebarung				1.246,29	3.000,00	-1.753,71	1.281,42	3.000,00	-1.718,58
1/789000-720000	Kostenbeiträge für Verwaltungsleistungen	2225	3225	24	12.292,07	4.000,00	8.292,07	12.292,07	4.000,00	8.292,07
1/789000-728000	Kostenanteil für Marketingaktivitäten	2225	3225	24	17.626,15	23.000,00	-5.373,85	17.626,15	23.000,00	-5.373,85
1/789000-728010	Wirtschafts - Servicestelle	2225	3225	24	18.064,06	15.000,00	3.064,06	18.064,06	15.000,00	3.064,06
1/789000-729000	Sonstige Ausgaben	2225	3225	24	87,13	100,00	-12,87	87,13	100,00	-12,87
1/789000-729010	Weihnachtsbeleuchtung	2225	3225	24	24.671,81	17.000,00	7.671,81	24.671,81	17.000,00	7.671,81
1/789000-729020	Gestaltung von Autobushalteplätzen	2225	3225	24	8.279,15	5.000,00	3.279,15	8.279,15	5.000,00	3.279,15
1/789000-729030	Unterstützungsaktion Sammelpässe	2225	3225	24	8.060,00		8.060,00	8.060,00		8.060,00
1/789000-756000	Beiträge an Betriebe	2233	3233	27	13.976,86	25.000,00	-11.023,14	13.976,86	25.000,00	-11.023,14
SU 22 / 32	Summe Aufwendungen / Auszahlungen operative Gebarung				103.057,23	89.100,00	13.957,23	103.057,23	89.100,00	13.957,23
SA 0 / SA 1	(0) Nettoergebnis (21 - 22) / (1) Geldfluss operative Gebarung (31 – 32)				-101.810,94	-86.100,00	-15.710,94	-101.775,81	-86.100,00	-15.675,81
SU 23	Summe Haushaltsrücklagen				0,00	0,00	0,00	0,00	0,00	0,00
SA00	Nettoergebnis nach Zuw./Entn. Haushaltsrücklagen (Saldo 0 +/- SU23)				-101.810,94	-86.100,00	-15.710,94			
Investive Gebarung										
SU 33	Summe Einzahlungen investive Gebarung							0,00	0,00	0,00
1/789000-050400	Wirtschafts - Servicestelle		3412	40				7.764,00		7.764,00
SU 34	Summe Auszahlungen investive Gebarung							7.764,00	0,00	7.764,00
SA2	Saldo (2) Geldfluss aus der Investiven Gebarung (33 – 34)							-7.764,00	0,00	-7.764,00
SA3	Saldo (3) Nettofinanzierungssaldo (Saldo 1 + Saldo 2)							-109.539,81	-86.100,00	-23.439,81
Finanzierungstätigkeit										
SU 35	Summe Einzahlungen aus der Finanzierungstätigkeit							0,00	0,00	0,00
SU 36	Summe Auszahlungen aus der Finanzierungstätigkeit							0,00	0,00	0,00
SA4	Saldo (4) Geldfluss aus der Finanzierungstätigkeit (35 – 36)							0,00	0,00	0,00
SA5	Saldo (5) Geldfluss aus der voranschlagswirksamen Gebarung (Saldo 3 + Saldo 4)							-109.539,81	-86.100,00	-23.439,81

		MVAG	MVAG	QU	Ergebnisrechnung			Finanzierungsrechnung		
		EH	FH		RA 2020	VA 2020	RA - VA	RA 2020	VA 2020	RA - VA
8 Dienstleistungen										
81	Öffentliche Einrichtungen (soweit nicht dem Abschnitt 85)									
812	WC-Anlagen									
812000	WC Anlagen									
Operative Gebarung										
SU 21 / 31	Summe Erträge / Einzahlungen operative Gebarung				0,00	0,00	0,00	0,00	0,00	0,00
1/812000-400000	Geringwertige Wirtschaftsgüter	2221	3221	23		100,00	-100,00		100,00	-100,00
1/812000-454000	Reinigungsmittel	2221	3221	23	324,28	100,00	224,28	324,28	100,00	224,28
1/812000-459000	Sonstige Verbrauchsgüter	2221	3221	23	249,78	100,00	149,78	249,78	100,00	149,78
1/812000-511000	Bezüge VB-Schema II	2211	3211	20	5.499,20	5.500,00	-0,80	5.499,20	5.500,00	-0,80
1/812000-523000	Bezüge sonstiger Arbeiter	2211	3211	20	423,55	500,00	-76,45	423,55	500,00	-76,45
1/812000-541000	Sachbezüge VB-Schema II	2213	3213		132,98	100,00	32,98	132,98	100,00	32,98
1/812000-565000	Mehrleistungsvergütungen	2211	3211	20	14,21	100,00	-85,79	14,21	100,00	-85,79
1/812000-569000	Nebengebühren	2211	3211	20	249,26	300,00	-50,74	249,26	300,00	-50,74
1/812000-580000	Dienstgeberbeitrag zum Ausgleichsfonds	2212	3212	20	223,02	200,00	23,02	223,02	200,00	23,02
1/812000-582000	Sonstige DGB. zur sozialen Sicherheit	2212	3212	20	1.226,54	1.100,00	126,54	1.226,54	1.100,00	126,54
1/812000-600000	Strom	2222	3222	24	287,67	400,00	-112,33	287,67	400,00	-112,33
1/812000-614000	Instandhaltung der WC-Anlage	2224	3224	24	253,73	1.000,00	-746,27	253,73	1.000,00	-746,27
1/812000-720000	Kostenbeiträge für Verwaltungsleistungen	2225	3225	24	525,33	500,00	25,33	525,33	500,00	25,33
1/812000-728020	Leistungsentgelte an Firmen	2225	3225	24		1.000,00	-1.000,00		1.000,00	-1.000,00
SU 22 / 32	Summe Aufwendungen / Auszahlungen operative Gebarung				9.409,55	11.000,00	-1.590,45	9.409,55	11.000,00	-1.590,45
SA 0 / SA 1	(0) Nettoergebnis (21 - 22) / (1) Geldfluss operative Gebarung (31 – 32)				-9.409,55	-11.000,00	1.590,45	-9.409,55	-11.000,00	1.590,45
SU 23	Summe Haushaltsrücklagen				0,00	0,00	0,00	0,00	0,00	0,00
SA00	Nettoergebnis nach Zuw./Entn. Haushaltsrücklagen (Saldo 0 +/- SU23)				-9.409,55	-11.000,00	1.590,45			
Investive Gebarung										
SU 33	Summe Einzahlungen investive Gebarung							0,00	0,00	0,00
1/812000-050000	Neubau WC-Anlagen		3412	40					100.000,00	-100.000,00
SU 34	Summe Auszahlungen investive Gebarung							0,00	100.000,00	-100.000,00
SA2	Saldo (2) Geldfluss aus der Investiven Gebarung (33 – 34)							0,00	-100.000,00	100.000,00
SA3	Saldo (3) Nettofinanzierungssaldo (Saldo 1 + Saldo 2)							-9.409,55	-111.000,00	101.590,45
Finanzierungstätigkeit										
SU 35	Summe Einzahlungen aus der Finanzierungstätigkeit							0,00	0,00	0,00
SU 36	Summe Auszahlungen aus der Finanzierungstätigkeit							0,00	0,00	0,00
SA4	Saldo (4) Geldfluss aus der Finanzierungstätigkeit (35 – 36)							0,00	0,00	0,00
SA5	Saldo (5) Geldfluss aus der voranschlagswirksamen Gebarung (Saldo 3 + Saldo 4)							-9.409,55	-111.000,00	101.590,45

		MVAG	MVAG	QU	Ergebnisrechnung			Finanzierungsrechnung		
		EH	FH		RA 2020	VA 2020	RA - VA	RA 2020	VA 2020	RA - VA
814	Straßenreinigung									
814000	Straßenreinigung									
Operative Gebarung										
2/814000+816000	Kostenbeiträge für Straßenreinigung	2114	3114	13	12.233,58	7.000,00	5.233,58	11.408,98	7.000,00	4.408,98
2/814000+816010	Kostensätze für Verwaltungsleistungen	2114	3114	13	*	14.232,80	15.000,00	-767,20	14.232,80	15.000,00
SU 21 / 31	Summe Erträge / Einzahlungen operative Gebarung				26.466,38	22.000,00	4.466,38	25.641,78	22.000,00	3.641,78
1/814000-400000	Geringwertige Wirtschaftsgüter	2221	3221	23	154,39	100,00	54,39	154,39	100,00	54,39
1/814000-452000	Treibstoffe	2221	3221	23	6.620,50	9.000,00	-2.379,50	6.772,91	9.000,00	-2.227,09
1/814000-459000	Sonstige Verbrauchsgüter	2221	3221	23		100,00	-100,00		100,00	-100,00
1/814000-511000	Bezüge VB-Schema II	2211	3211	20	25.979,10	25.800,00	179,10	25.979,10	25.800,00	179,10
1/814000-541000	Sachbezüge VB-Schema II	2213	3213		166,14	200,00	-33,86	166,14	200,00	-33,86
1/814000-565000	Mehrleistungsvergütungen	2211	3211	20	665,20	2.100,00	-1.434,80	665,20	2.100,00	-1.434,80
1/814000-569000	Nebengebühren	2211	3211	20	4.613,52	5.500,00	-886,48	4.613,52	5.500,00	-886,48
1/814000-580000	Dienstgeberbeitrag zum Ausgleichsfonds	2212	3212	20	1.200,70	1.300,00	-99,30	1.200,70	1.300,00	-99,30
1/814000-582000	Sonstige DGB. zur sozialen Sicherheit	2212	3212	20	6.588,09	7.800,00	-1.211,91	6.588,09	7.800,00	-1.211,91
1/814000-617000	Instandhaltung von Fahrzeugen	2224	3224	24	18.694,45	20.000,00	-1.305,55	18.694,45	20.000,00	-1.305,55
1/814000-631000	Telefon, Telegraf, Telex	2222	3222	24	74,40	100,00	-25,60	74,40	100,00	-25,60
1/814000-670000	Versicherungen	2222	3222	24	2.265,12	3.500,00	-1.234,88	2.265,12	3.500,00	-1.234,88
1/814000-680000	Planmäßige Abschreibung	2226			8.088,00		8.088,00			
1/814000-720000	Kostenbeiträge für Verwaltungs	2225	3225	24	850,43		850,43	850,43		850,43
SU 22 / 32	Summe Aufwendungen / Auszahlungen operative Gebarung				75.960,04	75.500,00	460,04	68.024,45	75.500,00	-7.475,55
SA 0 / SA 1	(0) Nettoergebnis (21 - 22) / (1) Geldfluss operative Gebarung (31 - 32)				-49.493,66	-53.500,00	4.006,34	-42.382,67	-53.500,00	11.117,33
SU 23	Summe Haushaltsrücklagen				0,00	0,00	0,00	0,00	0,00	0,00
SA00	Nettoergebnis nach Zuw./Entn. Haushaltsrücklagen (Saldo 0 +/- SU23)				-49.493,66	-53.500,00	4.006,34			
Investive Gebarung										
SU 33	Summe Einzahlungen investive Gebarung							0,00	0,00	0,00
1/814000-040100	Fahrzeugausstattung		3414	41					10.000,00	-10.000,00
SU 34	Summe Auszahlungen investive Gebarung							0,00	10.000,00	-10.000,00
SA2	Saldo (2) Geldfluss aus der Investiven Gebarung (33 - 34)							0,00	-10.000,00	10.000,00
SA3	Saldo (3) Nettofinanzierungssaldo (Saldo 1 + Saldo 2)							-42.382,67	-63.500,00	21.117,33
Finanzierungstätigkeit										
SU 35	Summe Einzahlungen aus der Finanzierungstätigkeit							0,00	0,00	0,00
SU 36	Summe Auszahlungen aus der Finanzierungstätigkeit							0,00	0,00	0,00
SA4	Saldo (4) Geldfluss aus der Finanzierungstätigkeit (35 - 36)							0,00	0,00	0,00
SA5	Saldo (5) Geldfluss aus der voranschlagswirksamen Gebarung (Saldo 3 + Saldo 4)							-42.382,67	-63.500,00	21.117,33

		MVAG	MVAG	QU	Ergebnisrechnung			Finanzierungsrechnung			
		EH	FH			RA 2020	VA 2020	RA - VA	RA 2020	VA 2020	RA - VA
815	Park- und Gartenanlagen, Kinderspielplätze										
815000	Park- und Gartenanlagen, Kinderspielplätze										
Operative Gebarung											
2/815000+816000	Kostenersätze für Verwaltungsleistungen	2114	3114	13	*	1.525,30	2.000,00	-474,70	1.525,30	2.000,00	-474,70
2/815000+827000	Bundessozialamt und AMS.NÖ.-Lohnzus	2116	3116	18		3.000,00	1.500,00	1.500,00	3.000,00	1.500,00	1.500,00
2/815000+829010	Sonstige Einnahmen	2116	3116	18		783,85	1.000,00	-216,15	783,85	1.000,00	-216,15
2/815000+829020	Verkauf Kostbare Jubiläumsrunde	2116	3116	18		277,80	500,00	-222,20	277,80	500,00	-222,20
SU 21 / 31	Summe Erträge / Einzahlungen operative Gebarung					5.586,95	5.000,00	586,95	5.586,95	5.000,00	586,95
1/815000-400000	Geringwertige Wirtschaftsgüter	2221	3221	23		1.218,86	500,00	718,86	1.131,40	500,00	631,40
1/815000-452000	Treibstoffe	2221	3221	23		8.855,67	8.000,00	855,67	8.524,53	8.000,00	524,53
1/815000-453000	Schmier- und Schleifmittel	2221	3221	23		45,57	200,00	-154,43	45,57	200,00	-154,43
1/815000-455000	Ankauf von Dünger und Spritzmittel	2221	3221	23		286,23	3.000,00	-2.713,77	286,23	3.000,00	-2.713,77
1/815000-459000	Sonstige Verbrauchsgüter	2221	3221	23		97,10	100,00	-2,90	97,10	100,00	-2,90
1/815000-511000	Bezüge VB-Schema II	2211	3211	20		238.895,90	266.600,00	-27.704,10	238.895,90	266.600,00	-27.704,10
1/815000-541000	Sachbezüge VB-Schema II	2213	3213			2.621,95	2.600,00	21,95	2.621,95	2.600,00	21,95
1/815000-565000	Mehrleistungsvergütungen	2211	3211	20		5.895,35	10.500,00	-4.604,65	5.895,35	10.500,00	-4.604,65
1/815000-569000	Nebengebühren	2211	3211	20		28.035,15	32.200,00	-4.164,85	28.035,15	32.200,00	-4.164,85
1/815000-580000	Dienstgeberbeitrag zum Ausgleichsfonds	2212	3212	20		9.860,58	12.000,00	-2.139,42	9.860,58	12.000,00	-2.139,42
1/815000-582000	Sonstige DGB. zur sozialen Sicherheit	2212	3212	20		57.355,15	65.900,00	-8.544,85	57.355,15	65.900,00	-8.544,85
1/815000-600000	Strom	2222	3222	24		159,55	200,00	-40,45	159,55	200,00	-40,45
1/815000-610010	Instandhaltung Kostbare Jubiläumsrunde	2224	3224	24		543,42		543,42	543,42		543,42
1/815000-613000	Instandhaltung Grundstückseinrichtungen, Gitter u. Zäune	2224	3224	24		5,28	500,00	-494,72	5,28	500,00	-494,72
1/815000-617000	Instandhaltung von Fahrzeugen und Rasen	2224	3224	24		17.032,08	15.000,00	2.032,08	17.045,08	15.000,00	2.045,08
1/815000-618000	Instandhaltung von Anlagen und Einrichtungen	2224	3224	24		10.816,25	10.000,00	816,25	10.759,57	10.000,00	759,57
1/815000-618050	Instandhaltung von Anlagen und Einrichtungen	2224	3224	24		4.588,50		4.588,50	4.588,50		4.588,50
1/815000-631000	Telefon, Telegraf, Telex	2222	3222	24		182,76	300,00	-117,24	182,76	300,00	-117,24
1/815000-640000	Überprüfungskosten	2222	3222	24		2.634,00	1.000,00	1.634,00	2.634,00	1.000,00	1.634,00
1/815000-670000	Versicherungen	2222	3222	24		8.414,15	6.000,00	2.414,15	8.414,15	6.000,00	2.414,15
1/815000-680000	Planmäßige Abschreibung	2226				13.924,07		13.924,07			13.924,07
1/815000-705000	Operating Leasing - John Deere Kompakttraktor	2223	3223	24		11.349,24		11.349,24	11.349,24		11.349,24
1/815000-711000	Öffentliche Abgaben	2225	3225	24		1.297,86	1.500,00	-202,14	1.297,86	1.500,00	-202,14
1/815000-720000	Kostenbeiträge für Verwaltungsleistungen	2225	3225	24	*	20.182,49	25.000,00	-4.817,51	20.182,49	25.000,00	-4.817,51
1/815000-724000	Reisegebühren	2225	3225	24			100,00	-100,00		100,00	-100,00

		MVAG	MVAG	QU	Ergebnisrechnung			Finanzierungsrechnung		
		EH	FH		RA 2020	VA 2020	RA - VA	RA 2020	VA 2020	RA - VA
1/815000-728000	Kostbare Jubiläumsrunde	2225	3225	24	1.977,66		1.977,66	1.977,66		1.977,66
1/815000-729000	Sonstige Ausgaben	2225	3225	24	1.028,14	300,00	728,14	1.028,14	300,00	728,14
SU 22 / 32	Summe Aufwendungen / Auszahlungen operative Gebarung				447.302,96	461.500,00	-14.197,04	432.916,61	461.500,00	-28.583,39
SA 0 / SA 1	(0) Nettoergebnis (21 - 22) / (1) Geldfluss operative Gebarung (31 - 32)				-441.716,01	-456.500,00	14.783,99	-427.329,66	-456.500,00	29.170,34
SU 23	Summe Haushaltsrücklagen				0,00	0,00	0,00	0,00	0,00	0,00
SA00	Nettoergebnis nach Zuw./Entn. Haushaltsrücklagen (Saldo 0 +/- SU23)				-441.716,01	-456.500,00	14.783,99			
Investive Gebarung										
SU 33	Summe Einzahlungen investive Gebarung							0,00	0,00	0,00
1/815000-006000	Neuerichtung von Kinderspielplätzen		3412	40				20.012,71	30.000,00	-9.987,29
1/815000-006010	Kostbare Jubiläumsrunde		3412	40					5.000,00	-5.000,00
1/815000-020000	Rasenmäher und andere Geräte		3414	41				585,68	10.000,00	-9.414,32
1/815000-040010	Fahrzeugausstattung		3414	41				8.368,21	7.000,00	1.368,21
1/815000-042010	Sonstige Einrichtungen Bänke und Geräte		3415	41				4.366,08	4.000,00	366,08
5/815000-042010	Sonstige Einrichtungen Bänke und Geräte		3415	41				2.696,40		2.696,40
SU 34	Summe Auszahlungen investive Gebarung							36.029,08	56.000,00	-19.970,92
SA2	Saldo (2) Geldfluss aus der Investiven Gebarung (33 - 34)							-36.029,08	-56.000,00	19.970,92
SA3	Saldo (3) Nettofinanzierungssaldo (Saldo 1 + Saldo 2)							-463.358,74	-512.500,00	49.141,26
Finanzierungstätigkeit										
SU 35	Summe Einzahlungen aus der Finanzierungstätigkeit							0,00	0,00	0,00
SU 36	Summe Auszahlungen aus der Finanzierungstätigkeit							0,00	0,00	0,00
SA4	Saldo (4) Geldfluss aus der Finanzierungstätigkeit (35 - 36)							0,00	0,00	0,00
SA5	Saldo (5) Geldfluss aus der voranschlagswirksamen Gebarung (Saldo 3 + Saldo 4)							-463.358,74	-512.500,00	49.141,26
816	Öffentliche Beleuchtung und öffentliche Uhren									
816000	Öffentliche Beleuchtung und öffentl iche Uhren									
Operative Gebarung										
2/816000+828000	Stromkostenrückerträge-EVN	2116	3116	18	42,73		42,73	42,73		42,73
2/816000+829010	Sonstige Einnahmen	2116	3116	18	1.422,84	2.000,00	-577,16	1.422,84	2.000,00	-577,16
SU 21 / 31	Summe Erträge / Einzahlungen operative Gebarung				1.465,57	2.000,00	-534,43	1.465,57	2.000,00	-534,43
1/816000-600000	Strom	2222	3222	24	56.137,58	55.000,00	1.137,58	63.286,97	55.000,00	8.286,97
1/816000-619000	Instandhaltung der Straßenbeleuchtung	2224	3224	24	61.915,09	40.000,00	21.915,09	57.587,81	40.000,00	17.587,81
1/816000-720000	Kostenbeiträge für Verwaltungsleistungen	2225	3225	24		1.200,00	-1.200,00		1.200,00	-1.200,00
1/816000-728000	Entgelte für sonstige Leistungen	2225	3225	24	19.095,23		19.095,23	19.095,23		19.095,23
SU 22 / 32	Summe Aufwendungen / Auszahlungen operative Gebarung				137.147,90	96.200,00	40.947,90	139.970,01	96.200,00	43.770,01
SA 0 / SA 1	(0) Nettoergebnis (21 - 22) / (1) Geldfluss operative Gebarung (31 - 32)				-135.682,33	-94.200,00	-41.482,33	-138.504,44	-94.200,00	-44.304,44
SU 23	Summe Haushaltsrücklagen				0,00	0,00	0,00	0,00	0,00	0,00

		MVAG	MVAG	QU	Ergebnisrechnung			Finanzierungsrechnung		
		EH	FH		RA 2020	VA 2020	RA - VA	RA 2020	VA 2020	RA - VA
SA00	Nettoergebnis nach Zuw./Entn. Haushaltsrücklagen (Saldo 0 +/- SU23)				-135.682,33	-94.200,00	-41.482,33			
Investive Gebarung										
SU 33	Summe Einzahlungen investive Gebarung							0,00	0,00	0,00
1/816000-050000	Errichtung u. Erweiterung der Straßenbeleuchtung		3412	40					5.000,00	-5.000,00
SU 34	Summe Auszahlungen investive Gebarung							0,00	5.000,00	-5.000,00
SA2	Saldo (2) Geldfluss aus der Investiven Gebarung (33 – 34)							0,00	-5.000,00	5.000,00
SA3	Saldo (3) Nettofinanzierungssaldo (Saldo 1 + Saldo 2)							-138.504,44	-99.200,00	-39.304,44
Finanzierungstätigkeit										
SU 35	Summe Einzahlungen aus der Finanzierungstätigkeit							0,00	0,00	0,00
SU 36	Summe Auszahlungen aus der Finanzierungstätigkeit							0,00	0,00	0,00
SA4	Saldo (4) Geldfluss aus der Finanzierungstätigkeit (35 – 36)							0,00	0,00	0,00
SA5	Saldo (5) Geldfluss aus der voranschlagswirksamen Gebarung (Saldo 3 + Saldo 4)							-138.504,44	-99.200,00	-39.304,44
817	Friedhöfe (einschließlich Einsegnungshallen und Krematorien)									
817000	Friedhöfe einschließlich Einsegnungshallen und Krematorien									
Operative Gebarung										
2/817000+816000	Kostenersätze für Verwaltungsl	2114	3114	13	200,10		200,10	200,10		200,10
2/817000+828000	Rückersätze von Aufwendungen	2116	3116	18	331,40		331,40	331,40		331,40
2/817000+829010	Sonstige Einnahmen	2116	3116	18	2.536,00	700,00	1.836,00	2.556,00	700,00	1.856,00
2/817000+829020	Sonstige Einnahmen	2116	3116	18	1.381,10		1.381,10	1.381,10		1.381,10
2/817000+852000	Grabstellengebühren	2113	3113	12	53.817,10	50.000,00	3.817,10	52.817,59	50.000,00	2.817,59
2/817000+852010	Grabstellengebühren - Hl. Kreuz	2113	3113	12		1.000,00	-1.000,00		1.000,00	-1.000,00
2/817000+852020	Be- und Enterdigungsgebühren	2113	3113	12	16.717,50	15.000,00	1.717,50	15.210,50	15.000,00	210,50
2/817000+852030	Be- und Enterdigungsgebühren - Hl. Kreuz	2113	3113	12		600,00	-600,00		600,00	-600,00
2/817000+852040	Gebühren für Leichenhalle Herzogenburg	2113	3113	12	35.996,00	35.000,00	996,00	33.334,00	35.000,00	-1.666,00
2/817000+852050	Gebühren für Leichenhalle St. Andrä	2113	3113	12	122,00		122,00	122,00		122,00
2/817000+852400	Grabstellengebühren	2113	3113	12	21,80		21,80	212,55		212,55
2/817000+852500	Be- und Enterdigungsgebühren	2113	3113	12				611,00		611,00
2/817000+852600	Gebühren für Leichenhalle Herzogenb	2113	3113	12				968,00		968,00
SU 21 / 31	Summe Erträge / Einzahlungen operative Gebarung				111.123,00	102.300,00	8.823,00	107.744,24	102.300,00	5.444,24
1/817000-400000	Geringwertige Wirtschaftsgüter	2221	3221	23	794,81	400,00	394,81	690,31	400,00	290,31
1/817000-452000	Treibstoffe	2221	3221	23	267,20	400,00	-132,80	240,64	400,00	-159,36
1/817000-454000	Reinigungsmittel	2221	3221	23	134,97	100,00	34,97	134,97	100,00	34,97
1/817000-456000	Büromaterial	2221	3221	23	407,40	300,00	107,40	407,40	300,00	107,40
1/817000-457000	Gesetzesblätter, Zeitschriften und Formulare	2221	3221	23		100,00	-100,00		100,00	-100,00

		MVAG	MVAG	QU	Ergebnisrechnung			Finanzierungsrechnung		
		EH	FH		RA 2020	VA 2020	RA - VA	RA 2020	VA 2020	RA - VA
1/817000-459000	Sonstige Verbrauchsgüter	2221	3221	23	765,55	600,00	165,55	765,55	600,00	165,55
1/817000-511000	Bezüge VB-Schema II	2211	3211	20	48.655,65	48.000,00	655,65	48.655,65	48.000,00	655,65
1/817000-523000	Bezüge sonstiger Arbeiter	2211	3211	20	584,21	500,00	84,21	584,21	500,00	84,21
1/817000-541000	Sachbezüge VB-Schema II	2213	3213		800,00	800,00		800,00	800,00	
1/817000-565000	Mehrleistungsvergütungen	2211	3211	20	2.723,48	3.900,00	-1.176,52	2.723,48	3.900,00	-1.176,52
1/817000-569000	Nebengebühren	2211	3211	20	4.677,05	5.100,00	-422,95	4.677,05	5.100,00	-422,95
1/817000-580000	Dienstgeberbeitrag zum Ausgleichsfonds	2212	3212	20	2.180,59	2.200,00	-19,41	2.180,59	2.200,00	-19,41
1/817000-582000	Sonstige DGB. zur sozialen Sicherheit	2212	3212	20	11.835,47	11.900,00	-64,53	11.835,47	11.900,00	-64,53
1/817000-600000	Strom	2222	3222	24	2.720,02	3.500,00	-779,98	2.720,02	3.500,00	-779,98
1/817000-600010	Beheizung	2222	3222	24	661,18	1.500,00	-838,82	661,18	1.500,00	-838,82
1/817000-610000	Instandhaltung Friedhofsgrund	2224	3224	24	2.641,12	2.500,00	141,12	2.641,12	2.500,00	141,12
1/817000-613000	Instandhaltung Wege, Mauern, Ehren- u. Kriegsgräber	2224	3224	24	2.088,00	5.000,00	-2.912,00	2.088,00	5.000,00	-2.912,00
1/817000-614000	Instandhaltung von Gebäuden	2224	3224	24	14.853,52	30.000,00	-15.146,48	14.853,52	30.000,00	-15.146,48
1/817000-617000	Instandhaltung von Fahrzeugen	2224	3224	24	2.277,92	1.500,00	777,92	2.277,92	1.500,00	777,92
1/817000-618000	Instandhaltung der Einrichtung	2224	3224	24	894,33	700,00	194,33	894,33	700,00	194,33
1/817000-630000	Porto	2222	3222	24	8,81		8,81	8,81		8,81
1/817000-631000	Telefon, Telegraf, Telex	2222	3222	24	314,27	300,00	14,27	314,27	300,00	14,27
1/817000-670000	Versicherungen	2222	3222	24	3.097,25	2.000,00	1.097,25	3.097,25	2.000,00	1.097,25
1/817000-711000	Öffentliche Abgaben	2225	3225	24	10.407,39	12.000,00	-1.592,61	10.407,39	12.000,00	-1.592,61
1/817000-720000	Kostenbeiträge für Verwaltungsleistungen	2225	3225	24	25.076,48	10.000,00	15.076,48	25.076,48	10.000,00	15.076,48
1/817000-724000	Reisegebühren	2225	3225	24	53,00		53,00	53,00		53,00
1/817000-728000	Kosten Sozialbegräbnisse	2225	3225	24	4.122,00		4.122,00	4.122,00		4.122,00
1/817000-728020	Leistungsentgelte an Firmen	2225	3225	24		500,00	-500,00		500,00	-500,00
1/817000-729000	Sonstige Ausgaben	2225	3225	24	384,74		384,74	384,74		384,74
1/817000-729010	Sonstige Ausgaben - Friedhof Hl. Kreuz	2225	3225	24	2.009,28	3.000,00	-990,72	2.009,28	3.000,00	-990,72
SU 22 / 32	Summe Aufwendungen / Auszahlungen operative Gebarung				145.435,69	146.800,00	-1.364,31	145.304,63	146.800,00	-1.495,37
SA 0 / SA 1	(0) Nettoergebnis (21 - 22) / (1) Geldfluss operative Gebarung (31 - 32)				-34.312,69	-44.500,00	10.187,31	-37.560,39	-44.500,00	6.939,61
SU 23	Summe Haushaltsrücklagen				0,00	0,00	0,00	0,00	0,00	0,00
SA00	Nettoergebnis nach Zuw./Entn. Haushaltsrücklagen (Saldo 0 +/- SU23)				-34.312,69	-44.500,00	10.187,31			
Investive Gebarung										
SU 33	Summe Einzahlungen investive Gebarung							0,00	0,00	0,00
1/817000-020000	Ankauf von Maschinen und Werkzeug		3414	41					1.000,00	-1.000,00
1/817000-042000	Amtsausstattung		3415	41					1.000,00	-1.000,00
SU 34	Summe Auszahlungen investive Gebarung							0,00	2.000,00	-2.000,00
SA2	Saldo (2) Geldfluss aus der Investiven Gebarung (33 - 34)							0,00	-2.000,00	2.000,00
SA3	Saldo (3) Nettofinanzierungssaldo (Saldo 1 + Saldo 2)							-37.560,39	-46.500,00	8.939,61

		MVAG	MVAG	QU	Ergebnisrechnung			Finanzierungsrechnung			
		EH	FH		RA 2020	VA 2020	RA - VA	RA 2020	VA 2020	RA - VA	
Finanzierungstätigkeit											
SU 35	Summe Einzahlungen aus der Finanzierungstätigkeit							0,00	0,00	0,00	
SU 36	Summe Auszahlungen aus der Finanzierungstätigkeit							0,00	0,00	0,00	
SA4	Saldo (4) Geldfluss aus der Finanzierungstätigkeit (35 – 36)							0,00	0,00	0,00	
SA5	Saldo (5) Geldfluss aus der voranschlagswirksamen Gebarung (Saldo 3 + Saldo 4)							-37.560,39	-46.500,00	8.939,61	
82	Betriebsähnliche Einrichtungen und Betriebe										
820	Wirtschaftshöfe										
820000	Wirtschaftshöfe										
Operative Gebarung											
2/820000+816000	Kostenbeiträge (Kostenersätze) für Verwaltungsleistungen	2114	3114	13	*	298.056,71	170.000,00	128.056,71	298.056,71	170.000,00	128.056,71
2/820000+827000	Bundessozialamt und AMS.NÖ.-Lohnzus	2116	3116	18		7.389,63		7.389,63	7.389,63		7.389,63
2/820000+827010	Abfertigungsversicherung	2116	3116	18		27.313,46	30.000,00	-2.686,54	27.313,46	30.000,00	-2.686,54
2/820000+827020	Personalkostenersätze-Schule+a.o. Vorhaben	2116	3116	18		21.258,92	7.000,00	14.258,92	20.871,13	7.000,00	13.871,13
2/820000+828000	Betriebskostenersätze-EVN Stro	2116	3116	18		115,05		115,05	115,05		115,05
SU 21 / 31	Summe Erträge / Einzahlungen operative Gebarung					354.133,77	207.000,00	147.133,77	353.745,98	207.000,00	146.745,98
1/820000-400000	Geringwertige Wirtschaftsgüter	2221	3221	23		12.218,56	3.500,00	8.718,56	12.218,56	3.500,00	8.718,56
1/820000-420000	Ankauf von Baustoffen	2221	3221	23			1.000,00	-1.000,00		1.000,00	-1.000,00
1/820000-452000	Treibstoffe	2221	3221	23		1.414,84	2.000,00	-585,16	1.504,10	2.000,00	-495,90
1/820000-453000	Schmier- und Schleifmittel	2221	3221	23		200,29	500,00	-299,71	200,29	500,00	-299,71
1/820000-454000	Reinigungsmittel	2221	3221	23		651,67	500,00	151,67	651,67	500,00	151,67
1/820000-456000	Büromaterial	2221	3221	23		701,67	400,00	301,67	701,67	400,00	301,67
1/820000-459000	Sonstige Verbrauchsgüter	2221	3221	23		2.239,78	2.500,00	-260,22	2.239,78	2.500,00	-260,22
1/820000-511000	Bezüge VB-Schema II	2211	3211	20		478.216,25	504.100,00	-25.883,75	478.216,25	504.100,00	-25.883,75
1/820000-523000	Bezüge sonstiger Arbeiter	2211	3211	20		1.521,83		1.521,83	1.521,83		1.521,83
1/820000-541000	Sachbezüge VB-Schema II	2213	3213			5.554,60	5.400,00	154,60	5.554,60	5.400,00	154,60
1/820000-565000	Mehrleistungsvergütungen	2211	3211	20		15.933,03	19.400,00	-3.466,97	15.933,03	19.400,00	-3.466,97
1/820000-569000	Nebengebühren	2211	3211	20		67.041,71	68.000,00	-958,29	67.041,71	68.000,00	-958,29
1/820000-580000	Dienstgeberbeitrag zum Ausgleichsfonds	2212	3212	20		18.428,98	21.700,00	-3.271,02	18.428,98	21.700,00	-3.271,02
1/820000-582000	Sonstige DGB. zur sozialen Sicherheit	2212	3212	20		109.388,10	117.800,00	-8.411,90	109.388,10	117.800,00	-8.411,90
1/820000-600000	Strom	2222	3222	24		1.888,42	1.500,00	388,42	1.888,42	1.500,00	388,42
1/820000-600010	Beheizung	2222	3222	24		1.551,38	2.500,00	-948,62	1.551,38	2.500,00	-948,62
1/820000-614000	Instandhaltung von Gebäuden	2224	3224	24		1.923,57	2.500,00	-576,43	1.923,57	2.500,00	-576,43
1/820000-616000	Instandhaltung v. Geräten u. Werkze	2224	3224	24		993,67	4.000,00	-3.006,33	993,67	4.000,00	-3.006,33
1/820000-616010	Instandhal.v.Maschinen u. masch.Anl	2224	3224	24		284,23	500,00	-215,77	284,23	500,00	-215,77
1/820000-617000	Instandhaltung von Fahrzeugen	2224	3224	24		4.628,68	1.500,00	3.128,68	4.628,68	1.500,00	3.128,68

		MVAG	MVAG	QU	Ergebnisrechnung			Finanzierungsrechnung		
		EH	FH		RA 2020	VA 2020	RA - VA	RA 2020	VA 2020	RA - VA
1/820000-618000	Instandhaltung der Einrichtung	2224	3224	24	360,65	400,00	-39,35	300,65	400,00	-99,35
1/820000-618040	Service für EDV	2224	3224	24	174,48		174,48	174,48		174,48
1/820000-631000	Telefon, Telegraf, Telex	2222	3222	24	779,55	500,00	279,55	779,55	500,00	279,55
1/820000-670000	Versicherungen	2222	3222	24	19.306,70	12.500,00	6.806,70	19.306,70	12.500,00	6.806,70
1/820000-680000	Planmäßige Abschreibung	2226			1.574,69		1.574,69			
1/820000-700000	Miete Grünberger	2223	3223	24	33.737,34	31.000,00	2.737,34	33.737,34	31.000,00	2.737,34
1/820000-711000	Öffentliche Abgaben	2225	3225	24	1.610,91	1.700,00	-89,09	1.610,91	1.700,00	-89,09
1/820000-724000	Reisegebühren	2225	3225	24	435,54	400,00	35,54	435,54	400,00	35,54
1/820000-728020	Leistungsentgelte an Firmen	2225	3225	24	1.902,15	25.000,00	-23.097,85	1.902,15	25.000,00	-23.097,85
1/820000-728200	Leistungsentgelte an Firmen ***ALT***	2225	3225	24				22.934,98		22.934,98
1/820000-729000	Sonstige Ausgaben	2225	3225	24	602,28	500,00	102,28	602,28	500,00	102,28
SU 22 / 32	Summe Aufwendungen / Auszahlungen operative Gebarung				785.265,55	831.300,00	-46.034,45	806.655,10	831.300,00	-24.644,90
SA 0 / SA 1	(0) Nettoergebnis (21 - 22) / (1) Geldfluss operative Gebarung (31 - 32)				-431.131,78	-624.300,00	193.168,22	-452.909,12	-624.300,00	171.390,88
SU 23	Summe Haushaltsrücklagen				0,00	0,00	0,00	0,00	0,00	0,00
SA00	Nettoergebnis nach Zuw./Entn. Haushaltsrücklagen (Saldo 0 +/- SU23)				-431.131,78	-624.300,00	193.168,22			
Investive Gebarung										
SU 33	Summe Einzahlungen investive Gebarung							0,00	0,00	0,00
1/820000-020000	Ankauf von Maschinen und Werkzeugen		3414	41				3.211,06	12.000,00	-8.788,94
1/820000-040010	Fahrzeugausstattung		3414	41					2.000,00	-2.000,00
1/820000-042040	Ankauf PC		3415	41					1.000,00	-1.000,00
SU 34	Summe Auszahlungen investive Gebarung							3.211,06	15.000,00	-11.788,94
SA2	Saldo (2) Geldfluss aus der Investiven Gebarung (33 - 34)							-3.211,06	-15.000,00	11.788,94
SA3	Saldo (3) Nettofinanzierungssaldo (Saldo 1 + Saldo 2)							-456.120,18	-639.300,00	183.179,82
Finanzierungstätigkeit										
SU 35	Summe Einzahlungen aus der Finanzierungstätigkeit							0,00	0,00	0,00
SU 36	Summe Auszahlungen aus der Finanzierungstätigkeit							0,00	0,00	0,00
SA4	Saldo (4) Geldfluss aus der Finanzierungstätigkeit (35 - 36)							0,00	0,00	0,00
SA5	Saldo (5) Geldfluss aus der voranschlagswirksamen Gebarung (Saldo 3 + Saldo 4)							-456.120,18	-639.300,00	183.179,82
821	Fuhrpark									
821000	Fuhrpark									
Operative Gebarung										
2/821000+816000	Kostensätze für Verwaltungsleistungen	2114	3114	13	15.717,90	15.000,00	717,90	15.717,90	15.000,00	717,90
2/821000+816010	Kostenbeiträge (Kostensätze) für Verwaltungsleistungen	2114	3114	13	47.285,95	45.000,00	2.285,95	47.285,95	45.000,00	2.285,95
2/821000+828010	Transportkostenvergütungen LKW	2116	3116	18	2.306,26	3.000,00	-693,74	2.300,22	3.000,00	-699,78
2/821000+829010	Sonstige Einnahmen	2116	3116	18	462,24	500,00	-37,76	462,24	500,00	-37,76
SU 21 / 31	Summe Erträge / Einzahlungen operative Gebarung				65.772,35	63.500,00	2.272,35	65.766,31	63.500,00	2.266,31

		MVAG	MVAG	QU	Ergebnisrechnung			Finanzierungsrechnung		
		EH	FH		RA 2020	VA 2020	RA - VA	RA 2020	VA 2020	RA - VA
1/821000-400000	Geringwertige Wirtschaftsgüter	2221	3221	23	540,51	500,00	40,51	540,51	500,00	40,51
1/821000-452000	Treibstoffe	2221	3221	23	16.555,66	18.000,00	-1.444,34	16.484,78	18.000,00	-1.515,22
1/821000-453000	Schmier- und Schleifmittel	2221	3221	23	1.333,85	2.000,00	-666,15	1.393,02	2.000,00	-606,98
1/821000-459000	Sonstige Verbrauchsgüter	2221	3221	23	337,92	400,00	-62,08	337,92	400,00	-62,08
1/821000-511000	Bezüge VB-Schema II	2211	3211	20	27.795,60	27.600,00	195,60	27.795,60	27.600,00	195,60
1/821000-541000	Sachbezüge VB-Schema II	2213	3213		583,33	600,00	-16,67	583,33	600,00	-16,67
1/821000-565000	Mehrleistungsvergütungen	2211	3211	20	350,14	1.000,00	-649,86	350,14	1.000,00	-649,86
1/821000-569000	Nebengebühren	2211	3211	20	4.654,18	3.800,00	854,18	4.654,18	3.800,00	854,18
1/821000-580000	Dienstgeberbeitrag zum Ausgleichsfonds	2212	3212	20	1.275,31	1.300,00	-24,69	1.275,31	1.300,00	-24,69
1/821000-582000	Sonstige DGB. zur sozialen Sicherheit	2212	3212	20	7.019,77	6.900,00	119,77	7.019,77	6.900,00	119,77
1/821000-617000	Instandhaltung von Fahrzeugen	2224	3224	24	27.961,99	25.000,00	2.961,99	29.743,07	25.000,00	4.743,07
1/821000-650000	Zinsen für Finanzschulden - Inland	2241	3241	25	1.152,72	800,00	352,72	1.152,72	800,00	352,72
1/821000-670000	Versicherungen	2222	3222	24	12.500,67	13.000,00	-499,33	12.500,67	13.000,00	-499,33
1/821000-680000	Planmäßige Abschreibung	2226			54.958,65		54.958,65			
1/821000-705000	Operating Leasing - Renault Kangoo	2223	3223	24	5.659,44		5.659,44	5.659,44		5.659,44
1/821000-711000	Öffentliche Abgaben	2225	3225	24	1.243,00	1.600,00	-357,00	1.243,00	1.600,00	-357,00
1/821000-720000	Kostenbeiträge für Verwaltungs	2225	3225	24	2.731,37		2.731,37	2.731,37		2.731,37
1/821000-729000	Sonstige Ausgaben	2225	3225	24	113,42	500,00	-386,58	113,42	500,00	-386,58
SU 22 / 32	Summe Aufwendungen / Auszahlungen operative Gebarung				166.767,53	103.000,00	63.767,53	113.578,25	103.000,00	10.578,25
SA 0 / SA 1	(0) Nettoergebnis (21 - 22) / (1) Geldfluss operative Gebarung (31 - 32)				-100.995,18	-39.500,00	-61.495,18	-47.811,94	-39.500,00	-8.311,94
SU 23	Summe Haushaltsrücklagen				0,00	0,00	0,00	0,00	0,00	0,00
SA00	Nettoergebnis nach Zuw./Entn. Haushaltsrücklagen (Saldo 0 +/- SU23)				-100.995,18	-39.500,00	-61.495,18			
Investive Gebarung										
SU 33	Summe Einzahlungen investive Gebarung							0,00	0,00	0,00
SU 34	Summe Auszahlungen investive Gebarung							0,00	0,00	0,00
SA2	Saldo (2) Geldfluss aus der Investiven Gebarung (33 - 34)							0,00	0,00	0,00
SA3	Saldo (3) Nettofinanzierungssaldo (Saldo 1 + Saldo 2)							-47.811,94	-39.500,00	-8.311,94
Finanzierungstätigkeit										
SU 35	Summe Einzahlungen aus der Finanzierungstätigkeit							0,00	0,00	0,00
1/821000-310000	Leasingraten		3615						5.700,00	-5.700,00
1/821000-346000	Investitionsdarlehen von Kreditinst		3614	65				8.000,00	80.000,00	-72.000,00
SU 36	Summe Auszahlungen aus der Finanzierungstätigkeit							8.000,00	85.700,00	-77.700,00
SA4	Saldo (4) Geldfluss aus der Finanzierungstätigkeit (35 - 36)							-8.000,00	-85.700,00	77.700,00
SA5	Saldo (5) Geldfluss aus der voranschlagswirksamen Gebarung (Saldo 3 + Saldo 4)							-55.811,94	-125.200,00	69.388,06

		MVAG	MVAG	QU	Ergebnisrechnung			Finanzierungsrechnung		
		EH	FH		RA 2020	VA 2020	RA - VA	RA 2020	VA 2020	RA - VA
828	Sonstige Märkte									
828000	Sonstige Märkte									
Operative Gebarung										
2/828000+852000	Marktstandsgebühren	2113	3113	12	1.616,47	3.000,00	-1.383,53	1.339,61	3.000,00	-1.660,39
2/828000+852900	Marktstandsgebühren	2113	3113	12				685,42		685,42
SU 21 / 31	Summe Erträge / Einzahlungen operative Gebarung				1.616,47	3.000,00	-1.383,53	2.025,03	3.000,00	-974,97
1/828000-720000	Kostenbeiträge für Verwaltungsleistungen	2225	3225	24	283,62	500,00	-216,38	283,62	500,00	-216,38
SU 22 / 32	Summe Aufwendungen / Auszahlungen operative Gebarung				283,62	500,00	-216,38	283,62	500,00	-216,38
SA 0 / SA 1	(0) Nettoergebnis (21 - 22) / (1) Geldfluss operative Gebarung (31 – 32)				1.332,85	2.500,00	-1.167,15	1.741,41	2.500,00	-758,59
SU 23	Summe Haushaltsrücklagen				0,00	0,00	0,00	0,00	0,00	0,00
SA00	Nettoergebnis nach Zuw./Entn. Haushaltsrücklagen (Saldo 0 +/- SU23)				1.332,85	2.500,00	-1.167,15			
Investive Gebarung										
SU 33	Summe Einzahlungen investive Gebarung							0,00	0,00	0,00
SU 34	Summe Auszahlungen investive Gebarung							0,00	0,00	0,00
SA2	Saldo (2) Geldfluss aus der Investiven Gebarung (33 – 34)							0,00	0,00	0,00
SA3	Saldo (3) Nettofinanzierungssaldo (Saldo 1 + Saldo 2)							1.741,41	2.500,00	-758,59
Finanzierungstätigkeit										
SU 35	Summe Einzahlungen aus der Finanzierungstätigkeit							0,00	0,00	0,00
SU 36	Summe Auszahlungen aus der Finanzierungstätigkeit							0,00	0,00	0,00
SA4	Saldo (4) Geldfluss aus der Finanzierungstätigkeit (35 – 36)							0,00	0,00	0,00
SA5	Saldo (5) Geldfluss aus der voranschlagswirksamen Gebarung (Saldo 3 + Saldo 4)							1.741,41	2.500,00	-758,59
84	Liegenschaften, Wohn- und Geschäftsgebäude									
840	Grundbesitz									
840000	Grundbesitz									
Operative Gebarung										
2/840000+811000	Erlöse aus Verpachtung 20% USt.	2115	3115	14		1.000,00	-1.000,00		1.000,00	-1.000,00
2/840000+811010	Erlöse aus Verpachtung 10% USt.	2115	3115	14	11.015,19	10.000,00	1.015,19	11.015,19	10.000,00	1.015,19
2/840000+811020	Veranstaltungsankündigungen	2115	3115	14	2.395,17	1.200,00	1.195,17	2.395,17	1.200,00	1.195,17
2/840000+829010	Sonstige Einnahmen	2116	3116	18	1.144,00	500,00	644,00	1.144,00	500,00	644,00
SU 21 / 31	Summe Erträge / Einzahlungen operative Gebarung				14.554,36	12.700,00	1.854,36	14.554,36	12.700,00	1.854,36
1/840000-640000	Notariatskosten	2222	3222	24	2.793,40		2.793,40	2.793,40		2.793,40
1/840000-711000	Öffentliche Abgaben	2225	3225	24	3.621,40	3.500,00	121,40	3.621,40	3.500,00	121,40
1/840000-728000	Vermessung von Grundstücken	2225	3225	24	1.083,00		1.083,00	1.083,00		1.083,00
1/840000-729000	Sonstige Ausgaben	2225	3225	24	747,45		747,45	747,45		747,45
SU 22 / 32	Summe Aufwendungen / Auszahlungen operative Gebarung				8.245,25	3.500,00	4.745,25	8.245,25	3.500,00	4.745,25

		MVAG	MVAG	QU	Ergebnisrechnung			Finanzierungsrechnung		
		EH	FH		RA 2020	VA 2020	RA - VA	RA 2020	VA 2020	RA - VA
SA 0 / SA 1	(0) Nettoergebnis (21 - 22) / (1) Geldfluss operative Gebarung (31 – 32)				6.309,11	9.200,00	-2.890,89	6.309,11	9.200,00	-2.890,89
SU 23	Summe Haushaltsrücklagen				0,00	0,00	0,00	0,00	0,00	0,00
SA00	Nettoergebnis nach Zuw./Entn. Haushaltsrücklagen (Saldo 0 +/- SU23)				6.309,11	9.200,00	-2.890,89			
Investive Gebarung										
2/840000+001000	Verkauf von Grundstücken		3312	30					100.000,00	-100.000,00
6/840000+001000	Verkauf von Grundstücken		3312	30				3.440,00		3.440,00
SU 33	Summe Einzahlungen investive Gebarung							3.440,00	100.000,00	-96.560,00
1/840000-001000	Ankauf von Grundstücken		3412	40				40.460,00	100.000,00	-59.540,00
1/840000-042000	Amtsausstattung-Ankauf Schaukästen		3415	41					1.000,00	-1.000,00
SU 34	Summe Auszahlungen investive Gebarung							40.460,00	101.000,00	-60.540,00
SA2	Saldo (2) Geldfluss aus der Investiven Gebarung (33 – 34)							-37.020,00	-1.000,00	-36.020,00
SA3	Saldo (3) Nettofinanzierungssaldo (Saldo 1 + Saldo 2)							-30.710,89	8.200,00	-38.910,89
Finanzierungstätigkeit										
SU 35	Summe Einzahlungen aus der Finanzierungstätigkeit							0,00	0,00	0,00
SU 36	Summe Auszahlungen aus der Finanzierungstätigkeit							0,00	0,00	0,00
SA4	Saldo (4) Geldfluss aus der Finanzierungstätigkeit (35 – 36)							0,00	0,00	0,00
SA5	Saldo (5) Geldfluss aus der voranschlagswirksamen Gebarung (Saldo 3 + Saldo 4)							-30.710,89	8.200,00	-38.910,89
842	Waldbesitz (soweit nicht bei 866)									
842000	Waldbesitz (soweit nicht bei 866)									
Operative Gebarung										
2/842000+810000	Erlöse aus Holzverkauf	2114	3114	13	340,00	3.000,00	-2.660,00	340,00	3.000,00	-2.660,00
SU 21 / 31	Summe Erträge / Einzahlungen operative Gebarung				340,00	3.000,00	-2.660,00	340,00	3.000,00	-2.660,00
1/842000-610000	Pflege der Waldgrundstücke	2224	3224	24	778,50	5.000,00	-4.221,50	778,50	5.000,00	-4.221,50
1/842000-720000	Kostenbeiträge für Verwaltungsleistungen	2225	3225	24		1.000,00	-1.000,00		1.000,00	-1.000,00
SU 22 / 32	Summe Aufwendungen / Auszahlungen operative Gebarung				778,50	6.000,00	-5.221,50	778,50	6.000,00	-5.221,50
SA 0 / SA 1	(0) Nettoergebnis (21 - 22) / (1) Geldfluss operative Gebarung (31 – 32)				-438,50	-3.000,00	2.561,50	-438,50	-3.000,00	2.561,50
SU 23	Summe Haushaltsrücklagen				0,00	0,00	0,00	0,00	0,00	0,00
SA00	Nettoergebnis nach Zuw./Entn. Haushaltsrücklagen (Saldo 0 +/- SU23)				-438,50	-3.000,00	2.561,50			
Investive Gebarung										
SU 33	Summe Einzahlungen investive Gebarung							0,00	0,00	0,00
SU 34	Summe Auszahlungen investive Gebarung							0,00	0,00	0,00
SA2	Saldo (2) Geldfluss aus der Investiven Gebarung (33 – 34)							0,00	0,00	0,00
SA3	Saldo (3) Nettofinanzierungssaldo (Saldo 1 + Saldo 2)							-438,50	-3.000,00	2.561,50
Finanzierungstätigkeit										
SU 35	Summe Einzahlungen aus der Finanzierungstätigkeit							0,00	0,00	0,00
SU 36	Summe Auszahlungen aus der Finanzierungstätigkeit							0,00	0,00	0,00

		MVAG	MVAG	QU	Ergebnisrechnung			Finanzierungsrechnung		
		EH	FH		RA 2020	VA 2020	RA - VA	RA 2020	VA 2020	RA - VA
SA4	Saldo (4) Geldfluss aus der Finanzierungstätigkeit (35 – 36)							0,00	0,00	0,00
SA5	Saldo (5) Geldfluss aus der voranschlagswirksamen Gebarung (Saldo 3 + Saldo 4)							-438,50	-3.000,00	2.561,50
85	Betriebe mit marktbestimmter Tätigkeit									
850	Betriebe der Wasserversorgung									
850000	Betriebe der Wasserversorgung									
Operative Gebarung										
2/850000+813000	Erträge aus der Auflösung von Investitionszuschüssen (Kapitaltransfers)	2127			265.076,45		265.076,45			
2/850000+816000	Kostenbeiträge (Kostenersätze) für sonstige Leistungen	2114	3114	13		500,00	-500,00		500,00	-500,00
2/850000+816010	Kostenersätze 20%	2114	3114	13	925,00		925,00	500,00		500,00
2/850000+827000	Personalkostenersätze	2116	3116	18	591,53	1.000,00	-408,47	591,53	1.000,00	-408,47
2/850000+829000	Sonstige Erträge	2116	3116	18	468,21		468,21	468,21		468,21
2/850000+852100	Wassermessergebühr	2113	3113	12	72.234,00	72.000,00	234,00	71.795,10	72.000,00	-204,90
2/850000+852200	Wasserbezugsgebühr	2113	3113	12	496.324,53	500.000,00	-3.675,47	494.615,50	500.000,00	-5.384,50
2/850000+861000	Förderung NÖ WWF	2121	3121	15	13.095,00		13.095,00	13.095,00		13.095,00
2/850000+861200	Annuitätenzuschuss des ÖKK	2121	3121	15	7.993,11	8.100,00	-106,89	7.993,11	8.100,00	-106,89
SU 21 / 31	Summe Erträge / Einzahlungen operative Gebarung				856.707,83	581.600,00	275.107,83	589.058,45	581.600,00	7.458,45
1/850000-400000	Geringwertige Wirtschaftsgüter	2221	3221	23	1.538,26	1.300,00	238,26	1.538,26	1.300,00	238,26
1/850000-452000	Treibstoffe	2221	3221	23	1.606,36	2.200,00	-593,64	1.698,01	2.200,00	-501,99
1/850000-454000	Reinigungsmittel	2221	3221	23	500,00		500,00	500,00		500,00
1/850000-456000	Büromaterial	2221	3221	23		100,00	-100,00		100,00	-100,00
1/850000-510000	Bezüge VB-Schema I	2211	3211	20	10.505,05	10.400,00	105,05	10.505,05	10.400,00	105,05
1/850000-511000	Bezüge VB-Schema II	2211	3211	20	119.510,32	119.000,00	510,32	119.510,32	119.000,00	510,32
1/850000-541000	Sachbezüge VB-Schema II	2213	3213		1.000,70	1.000,00	0,70	1.000,70	1.000,00	0,70
1/850000-565000	Mehrleistungsvergütungen	2211	3211	20	11.863,67	13.300,00	-1.436,33	11.863,67	13.300,00	-1.436,33
1/850000-569000	Nebengebühren	2211	3211	20	9.973,09	9.500,00	473,09	9.973,09	9.500,00	473,09
1/850000-580000	Dienstgeberbeitrag zum Ausgleichsfonds	2212	3212	20	5.905,93	5.900,00	5,93	5.905,93	5.900,00	5,93
1/850000-582000	Sonstige DGB. zur sozialen Sicherheit	2212	3212	20	31.954,15	32.100,00	-145,85	31.954,15	32.100,00	-145,85
1/850000-600000	Strom	2222	3222	24	33.336,70	30.000,00	3.336,70	33.336,70	30.000,00	3.336,70
1/850000-612000	Instandhaltung d. Wasserversorgungs	2224	3224	24	33.090,25	22.000,00	11.090,25	39.445,13	22.000,00	17.445,13
1/850000-614000	Instandhaltung von Gebäuden	2224	3224	24	13,00	500,00	-487,00	13,00	500,00	-487,00
1/850000-616020	Service für EDV ***ALT***	2224	3224	24	1.079,75		1.079,75	1.079,75		1.079,75
1/850000-617000	Instandhaltung von Fahrzeugen	2224	3224	24	2.645,36	2.000,00	645,36	2.645,36	2.000,00	645,36
1/850000-618000	Instandhaltung der Wasserzähler	2224	3224	24	11.732,96	10.000,00	1.732,96	11.732,96	10.000,00	1.732,96
1/850000-618040	Service für EDV	2224	3224	24	5.722,07	6.500,00	-777,93	5.398,90	6.500,00	-1.101,10
1/850000-630000	Porto	2222	3222	24	4.818,66	2.200,00	2.618,66	4.818,66	2.200,00	2.618,66

		MVAG	MVAG	QU	Ergebnisrechnung			Finanzierungsrechnung		
		EH	FH		RA 2020	VA 2020	RA - VA	RA 2020	VA 2020	RA - VA
1/850000-631000	Telefon, Telegraf, Telex	2222	3222	24	604,16	800,00	-195,84	604,16	800,00	-195,84
1/850000-640000	Prüfungskosten	2222	3222	24	4.989,18	4.500,00	489,18	4.989,18	4.500,00	489,18
1/850000-650000	Kreditzinsen	2241	3241	25	3.009,64	3.500,00	-490,36	3.009,64	3.500,00	-490,36
1/850000-670000	Versicherungen	2222	3222	24	8.936,42	5.500,00	3.436,42	8.936,42	5.500,00	3.436,42
1/850000-680000	Planmäßige Abschreibung	2226			180.942,15	155.000,00	25.942,15			
1/850000-711000	Öffentliche Abgaben	2225	3225	24	244,17	23.000,00	-22.755,83	244,17	23.000,00	-22.755,83
1/850000-720000	Kostenbeiträge für Verwaltungsleistungen	2225	3225	24	1.525,88	8.000,00	-6.474,12	1.525,88	8.000,00	-6.474,12
1/850000-724000	Reisegebühren	2225	3225	24	379,68		379,68	379,68		379,68
1/850000-729000	Sonstige Ausgaben	2225	3225	24	494,41	500,00	-5,59	494,41	500,00	-5,59
SU 22 / 32	Summe Aufwendungen / Auszahlungen operative Gebarung				487.921,97	468.800,00	19.121,97	313.103,18	313.800,00	-696,82
SA 0 / SA 1	(0) Nettoergebnis (21 - 22) / (1) Geldfluss operative Gebarung (31 - 32)				368.785,86	112.800,00	255.985,86	275.955,27	267.800,00	8.155,27
SU 23	Summe Haushaltsrücklagen				0,00	0,00	0,00	0,00	0,00	0,00
SA00	Nettoergebnis nach Zuw./Entn. Haushaltsrücklagen (Saldo 0 +/- SU23)				368.785,86	112.800,00	255.985,86			
Investive Gebarung										
2/850000+307000	Wasseranschluss- und Ergänzungsabgaben		3334	34					75.000,00	-75.000,00
6/850000+307000	Wasseranschluss- und Ergänzungsabgaben		3334	34				89.226,46		89.226,46
SU 33	Summe Einzahlungen investive Gebarung							89.226,46	75.000,00	14.226,46
5/850000-004000	Erweiterungen einschl. Kollaudierungen		3412	40				412.157,93	630.000,00	-217.842,07
1/850000-020000	Ankauf von Maschinen und Werkzeugen		3414	41					1.000,00	-1.000,00
SU 34	Summe Auszahlungen investive Gebarung							412.157,93	631.000,00	-218.842,07
SA2	Saldo (2) Geldfluss aus der Investiven Gebarung (33 - 34)							-322.931,47	-556.000,00	233.068,53
SA3	Saldo (3) Nettofinanzierungssaldo (Saldo 1 + Saldo 2)							-46.976,20	-288.200,00	241.223,80
Finanzierungstätigkeit										
6/850000+344000	Darlehen NÖ Wasserwirtschaftsfonds		3511	54					500,00	-500,00
6/850000+346000	Darlehen eines Kreditinstitutes		3514	55				629.500,00	629.500,00	
SU 35	Summe Einzahlungen aus der Finanzierungstätigkeit							629.500,00	630.000,00	-500,00
1/850000-346000	Investitionsdarlehen von Kreditinst		3614	65				77.182,52	77.300,00	-117,48
SU 36	Summe Auszahlungen aus der Finanzierungstätigkeit							77.182,52	77.300,00	-117,48
SA4	Saldo (4) Geldfluss aus der Finanzierungstätigkeit (35 - 36)							552.317,48	552.700,00	-382,52
SA5	Saldo (5) Geldfluss aus der voranschlagswirksamen Gebarung (Saldo 3 + Saldo 4)							505.341,28	264.500,00	240.841,28
851	Betriebe der Abwasserbeseitigung									
851000	Betriebe der Abwasserbeseitigung									
Operative Gebarung										
2/851000+813000	Erträge aus der Auflösung von Investitionszuschüssen (Kapitaltransfers)	2127			672.566,19		672.566,19			

		MVAG	MVAG	QU	Ergebnisrechnung			Finanzierungsrechnung		
		EH	FH		RA 2020	VA 2020	RA - VA	RA 2020	VA 2020	RA - VA
2/851000+828000	Rückersätze von Ausgaben	2116	3116	18	1.602,22		1.602,22	1.602,22		1.602,22
2/851000+829000	Sonstige Erträge	2116	3116	18	242,40		242,40	242,40		242,40
2/851000+852010	Kanalbenützungsgebühr	2113	3113	12	1.089.365,08	990.000,00	99.365,08	1.087.167,92	990.000,00	97.167,92
2/851000+852910	Kanalbenützungsgebühr	2113	3113	12				282,38		282,38
2/851000+861000	Beitrag NÖ WWF Leitungskataster	2121	3121	15	11.915,00	1.000,00	10.915,00	11.915,00	1.000,00	10.915,00
2/851000+861200	Annuitätenzuschüsse des ÖKK (BA01 W	2121	3121	15	117.473,55	108.600,00	8.873,55	117.473,55	108.600,00	8.873,55
SU 21 / 31	Summe Erträge / Einzahlungen operative Gebarung				1.893.164,44	1.099.600,00	793.564,44	1.218.683,47	1.099.600,00	119.083,47
1/851000-400000	Geringwertige Wirtschaftsgüter	2221	3221	23	394,33	600,00	-205,67	394,33	600,00	-205,67
1/851000-456000	Büromaterial	2221	3221	23		100,00	-100,00		100,00	-100,00
1/851000-510000	Bezüge VB-Schema I	2211	3211	20	29.589,89	29.400,00	189,89	29.589,89	29.400,00	189,89
1/851000-540000	Sachbezüge VB-Schema I	2213	3213		100,00	100,00		100,00	100,00	
1/851000-541000	Sachbezüge VB-Schema II	2213	3213		20,89		20,89	20,89		20,89
1/851000-565000	Mehrleistungsvergütungen	2211	3211	20	31,36	100,00	-68,64	31,36	100,00	-68,64
1/851000-569000	Nebengebühren	2211	3211	20	5.978,89	5.100,00	878,89	5.978,89	5.100,00	878,89
1/851000-580000	Dienstgeberbeitrag zum Ausgleichsfonds	2212	3212	20	1.383,36	1.300,00	83,36	1.383,36	1.300,00	83,36
1/851000-582000	Sonstige DGB. zur sozialen Sicherheit	2212	3212	20	7.383,82	7.200,00	183,82	7.383,82	7.200,00	183,82
1/851000-600000	Strom	2222	3222	24	3.533,47	2.500,00	1.033,47	3.533,47	2.500,00	1.033,47
1/851000-616020	Service für EDV ***ALT***	2224	3224	24	1.079,42		1.079,42	1.079,42		1.079,42
1/851000-617000	Instandhaltung von Fahrzeugen	2224	3224	24	201,67		201,67	201,67		201,67
1/851000-618040	Service für EDV	2224	3224	24	5.352,09	6.500,00	-1.147,91	5.283,06	6.500,00	-1.216,94
1/851000-619000	Instandhaltung der Kanalanlage	2224	3224	24	28.758,71	22.000,00	6.758,71	26.828,23	22.000,00	4.828,23
1/851000-619060	Instandhaltung der Kanalanlage	2224	3224	24				16.532,35		16.532,35
1/851000-630000	Porto	2222	3222	24	800,00		800,00	800,00		800,00
1/851000-631000	Telefon, Telegraf, Telex	2222	3222	24	200,25	100,00	100,25	200,25	100,00	100,25
1/851000-650000	Kreditzinsen	2241	3241	25	23.103,91	25.700,00	-2.596,09	23.103,91	25.700,00	-2.596,09
1/851000-670000	Versicherungen	2222	3222	24	3.842,21	2.500,00	1.342,21	3.842,21	2.500,00	1.342,21
1/851000-680000	Planmäßige Abschreibung	2226			326.249,01	290.000,00	36.249,01			
1/851000-705000	Operating Leasing - Renault Kangoo	2223	3223	24	4.544,28		4.544,28	4.544,28		4.544,28
1/851000-711000	Öffentliche Abgaben	2225	3225	24	356,00	22.000,00	-21.644,00	356,00	22.000,00	-21.644,00
1/851000-720000	Kostenbeiträge für Verwaltungsleistungen	2225	3225	24	15.190,85	7.000,00	8.190,85	15.190,85	7.000,00	8.190,85
1/851000-728010	Vermessungskosten	2225	3225	24	39.843,00	40.000,00	-157,00	39.843,00	40.000,00	-157,00
1/851000-728020	Leistungsentgelte an Firmen	2225	3225	24	24.013,73	15.000,00	9.013,73	24.013,73	15.000,00	9.013,73
1/851000-729000	Sonstige Ausgaben	2225	3225	24	1.373,04	1.500,00	-126,96	1.373,04	1.500,00	-126,96
1/851000-752000	Umlage an Abwasserverband a. d. Traisen	2231	3231	26	174.741,40	175.300,00	-558,60	174.741,40	175.300,00	-558,60
SU 22 / 32	Summe Aufwendungen / Auszahlungen operative Gebarung				698.065,58	654.000,00	44.065,58	386.349,41	364.000,00	22.349,41
SA 0 / SA 1	(0) Nettoergebnis (21 - 22) / (1) Geldfluss operative Gebarung (31 - 32)				1.195.098,86	445.600,00	749.498,86	832.334,06	735.600,00	96.734,06
SU 23	Summe Haushaltsrücklagen				0,00	0,00	0,00	0,00	0,00	0,00

		MVAG	MVAG	QU	Ergebnisrechnung			Finanzierungsrechnung		
		EH	FH		RA 2020	VA 2020	RA - VA	RA 2020	VA 2020	RA - VA
SA00	Nettoergebnis nach Zuw./Entn. Haushaltsrücklagen (Saldo 0 +/- SU23)				1.195.098,86	445.600,00	749.498,86			
Investive Gebarung										
2/851000+307000	Kanalanschluss- und Ergänzungsabgaben		3334	34				150.000,00		-150.000,00
6/851000+307000	Kanalanschluss- und Ergänzungsabgaben		3334	34				125.643,27		125.643,27
SU 33	Summe Einzahlungen investive Gebarung							125.643,27	150.000,00	-24.356,73
5/851000-004000	Erweiterungen		3412	40				762.601,01	450.000,00	312.601,01
1/851000-042040	Ankauf EDV		3415	41					1.000,00	-1.000,00
5/851000-050604	Erweiterungen		3412	40				20.102,03		20.102,03
SU 34	Summe Auszahlungen investive Gebarung							782.703,04	451.000,00	331.703,04
SA2	Saldo (2) Geldfluss aus der Investiven Gebarung (33 – 34)							-657.059,77	-301.000,00	-356.059,77
SA3	Saldo (3) Nettofinanzierungssaldo (Saldo 1 + Saldo 2)							175.274,29	434.600,00	-259.325,71
Finanzierungstätigkeit										
6/851000+344000	Darlehen NÖ Wasserwirtschaftsfonds		3511	54					900,00	-900,00
6/851000+346000	Darlehen eines Kreditinstitutes		3514	55				449.100,00	449.100,00	
SU 35	Summe Einzahlungen aus der Finanzierungstätigkeit							449.100,00	450.000,00	-900,00
1/851000-310000	Leasingraten - E-KFZ Kiesel PL160BU		3615						5.500,00	-5.500,00
1/851000-344000	Tilgung Wasserwirtschaftsfonds		3611	64				43.872,36	44.200,00	-327,64
1/851000-346000	Tilgung von Bankdarlehen		3614	65				419.793,86	402.600,00	17.193,86
SU 36	Summe Auszahlungen aus der Finanzierungstätigkeit							463.666,22	452.300,00	11.366,22
SA4	Saldo (4) Geldfluss aus der Finanzierungstätigkeit (35 – 36)							-14.566,22	-2.300,00	-12.266,22
SA5	Saldo (5) Geldfluss aus der voranschlagswirksamen Gebarung (Saldo 3 + Saldo 4)							160.708,07	432.300,00	-271.591,93
852	Betriebe der Müllbeseitigung									
852000	Betriebe der Müllbeseitigung									
Operative Gebarung										
2/852000+808000	Wertstoff Erlöse	2116	3116	16		100,00	-100,00		100,00	-100,00
2/852000+816000	Werkstoff Erlöse	2114	3114	13	47.517,03	45.000,00	2.517,03	47.517,03	45.000,00	2.517,03
2/852000+827000	AMS NÖ.-Lohnzuschüsse ATZ	2116	3116	18	5.294,95	3.000,00	2.294,95	5.294,95	3.000,00	2.294,95
2/852000+827010	Bundessozialamt Zuschüsse	2116	3116	18		3.000,00	-3.000,00		3.000,00	-3.000,00
2/852000+829000	Rückersätze Versicherung	2116	3116	18	1.500,00	1.500,00		1.500,00	1.500,00	
2/852000+829010	Sonstige Einnahmen 10 % USt.	2116	3116	18	233,94	100,00	133,94	233,94	100,00	133,94
2/852000+829011	sonstige Einnahmen	2116	3116	18		1,40	1,40		1,40	1,40
2/852000+829020	Sonstige Einnahmen 20% USt.	2116	3116	18	704,10		704,10	682,25		682,25
2/852000+852000	Abfallwirtschaftsgebühr	2113	3113	12	595.865,57	560.000,00	35.865,57	593.413,82	560.000,00	33.413,82
2/852000+852010	Gebühren der Bodenaushubdeponie	2113	3113	12	19.138,56	25.000,00	-5.861,44	19.138,56	25.000,00	-5.861,44
2/852000+852020	Abfallwirtschaftsabgabe	2113	3113	12	106.822,56	84.000,00	22.822,56	106.093,74	84.000,00	22.093,74
2/852000+852950	Abfallwirtschaftsgebühr	2113	3113	12				112,59		112,59

		MVAG	MVAG	QU	Ergebnisrechnung			Finanzierungsrechnung		
		EH	FH		RA 2020	VA 2020	RA - VA	RA 2020	VA 2020	RA - VA
2/852000+852951	Gebühren der Bodenaushubdeponie **ALT**	2113	3113	12				142,38		142,38
SU 21 / 31	Summe Erträge / Einzahlungen operative Gebarung				777.078,11	721.700,00	55.378,11	774.130,66	721.700,00	52.430,66
1/852000-400000	Geringwertige Wirtschaftsgüter	2221	3221	23	73,95	100,00	-26,05	73,95	100,00	-26,05
1/852000-413000	Ankauf von Müllsäcken- und ständern	2221	3221	23	3.692,65	4.500,00	-807,35	3.692,65	4.500,00	-807,35
1/852000-452000	Treibstoffe	2221	3221	23		100,00	-100,00		100,00	-100,00
1/852000-456000	Büromaterial	2221	3221	23	174,96	100,00	74,96	174,96	100,00	74,96
1/852000-510000	Bezüge VB-Schema I	2211	3211	20	14.151,52	13.600,00	551,52	14.151,52	13.600,00	551,52
1/852000-511000	Bezüge VB-Schema II	2211	3211	20	30.257,92	29.900,00	357,92	30.257,92	29.900,00	357,92
1/852000-541000	Sachbezüge VB-Schema II	2213	3213		550,00	300,00	250,00	550,00	300,00	250,00
1/852000-565000	Mehrleistungsvergütungen	2211	3211	20	1.136,33	2.200,00	-1.063,67	1.136,33	2.200,00	-1.063,67
1/852000-569000	Nebengebühren	2211	3211	20	6.463,59	7.400,00	-936,41	6.463,59	7.400,00	-936,41
1/852000-580000	Dienstgeberbeitrag zum Ausgleichsfonds	2212	3212	20	1.371,93	2.000,00	-628,07	1.371,93	2.000,00	-628,07
1/852000-582000	Sonstige DGB. zur sozialen Sicherheit	2212	3212	20	11.120,28	11.400,00	-279,72	11.120,28	11.400,00	-279,72
1/852000-600000	Strom	2222	3222	24	1.065,54	1.000,00	65,54	1.065,54	1.000,00	65,54
1/852000-610000	Instandhaltung Bodenaushubdeponie	2224	3224	24	8.410,75	10.000,00	-1.589,25	8.410,75	10.000,00	-1.589,25
1/852000-616020	Service für EDV ***ALT***	2224	3224	24	1.077,92		1.077,92	1.077,92		1.077,92
1/852000-618040	Service für EDV	2224	3224	24	7.130,52	8.000,00	-869,48	7.061,50	8.000,00	-938,50
1/852000-630000	Porto	2222	3222	24	6.000,00	6.000,00		6.000,00	6.000,00	
1/852000-631000	Telefon, Telegraf, Telex	2222	3222	24	197,09	600,00	-402,91	197,09	600,00	-402,91
1/852000-670000	Versicherungen	2222	3222	24	191,16	200,00	-8,84	191,16	200,00	-8,84
1/852000-680000	Planmäßige Abschreibung	2226			801,87		801,87			
1/852000-700010	Pacht	2223	3223	24	152,89	200,00	-47,11	152,89	200,00	-47,11
1/852000-711000	Öffentliche Abgaben	2225	3225	24	28,50	100,00	-71,50	28,50	100,00	-71,50
1/852000-720000	Kostenbeiträge für Verwaltungsleistungen	2225	3225	24	71.150,36	40.000,00	31.150,36	71.150,36	40.000,00	31.150,36
1/852000-724000	Reisegebühren	2225	3225	24		100,00	-100,00		100,00	-100,00
1/852000-726000	Mitgliedsbeitrag Müllverband Lilien	2225	3225	24	19.685,00	20.000,00	-315,00	19.685,00	20.000,00	-315,00
1/852000-728000	Gde. Verband Abfallbehandlung Lilienfeld	2225	3225	24	175.693,88	155.000,00	20.693,88	175.693,88	155.000,00	20.693,88
1/852000-728010	Untersuchungsgebühren	2225	3225	24		3.500,00	-3.500,00		3.500,00	-3.500,00
1/852000-728020	Leistungsentgelte an Firmen	2225	3225	24	417.183,50	450.000,00	-32.816,50	387.201,87	450.000,00	-62.798,13
1/852000-728200	Leistungsentgelte an Firmen	2225	3225	24	156,82		156,82	33.007,53		33.007,53
1/852000-729000	Sonstige Ausgaben	2225	3225	24	55,64	400,00	-344,36	55,64	400,00	-344,36
1/852000-729010	Kosten der Aktion - Sauberes Herzogenburg	2225	3225	24		1.000,00	-1.000,00		1.000,00	-1.000,00
SU 22 / 32	Summe Aufwendungen / Auszahlungen operative Gebarung				777.974,57	767.700,00	10.274,57	779.972,76	767.700,00	12.272,76
SA 0 / SA 1	(0) Nettoergebnis (21 - 22) / (1) Geldfluss operative Gebarung (31 - 32)				-896,46	-46.000,00	45.103,54	-5.842,10	-46.000,00	40.157,90
SU 23	Summe Haushaltsrücklagen				0,00	0,00	0,00	0,00	0,00	0,00
SA00	Nettoergebnis nach Zuw./Entn. Haushaltsrücklagen (Saldo 0 +/- SU23)				-896,46	-46.000,00	45.103,54			

		MVAG	MVAG	QU	Ergebnisrechnung			Finanzierungsrechnung		
		EH	FH		RA 2020	VA 2020	RA - VA	RA 2020	VA 2020	RA - VA
Investive Gebarung										
2/852000+806000	Werkstoff Erlöse		3317	50				3.012,35		3.012,35
SU 33	Summe Einzahlungen investive Gebarung							3.012,35	0,00	3.012,35
1/852000-042000	Ankauf von Müllcontainern		3415	41				11.544,57	10.000,00	1.544,57
1/852000-042040	Ankauf EDV		3415	41					1.000,00	-1.000,00
SU 34	Summe Auszahlungen investive Gebarung							11.544,57	11.000,00	544,57
SA2	Saldo (2) Geldfluss aus der Investiven Gebarung (33 – 34)							-8.532,22	-11.000,00	2.467,78
SA3	Saldo (3) Nettofinanzierungssaldo (Saldo 1 + Saldo 2)							-14.374,32	-57.000,00	42.625,68
Finanzierungstätigkeit										
SU 35	Summe Einzahlungen aus der Finanzierungstätigkeit							0,00	0,00	0,00
SU 36	Summe Auszahlungen aus der Finanzierungstätigkeit							0,00	0,00	0,00
SA4	Saldo (4) Geldfluss aus der Finanzierungstätigkeit (35 – 36)							0,00	0,00	0,00
SA5	Saldo (5) Geldfluss aus der voranschlagswirksamen Gebarung (Saldo 3 + Saldo 4)							-14.374,32	-57.000,00	42.625,68
853	Betriebe für die Errichtung und Verwaltung von Wohn- und Ge									
853000	Betriebe für die Errichtung und Verwaltung von Wohn- und Geschäftsgebäuden									
Operative Gebarung										
2/853000+811000	Mieten-u. Betriebskostenersätze 10%	2115	3115	14				1.002,60		1.002,60
2/853000+811001	Mieten-u. Betriebskostenersätze 20%	2115	3115	14	10.113,16		10.113,16	10.636,33		10.636,33
2/853000+811002	Stiegenreinigung	2115	3115	14	21.602,70		21.602,70	22.048,73		22.048,73
2/853000+811010	Mieten- und Betriebskostenersätze 10% USt.	2115	3115	14	167.994,36	144.000,00	23.994,36	168.791,27	144.000,00	24.791,27
2/853000+811020	Mieten- und Betriebskostenersätze 20% USt.	2115	3115	14	21.570,22	22.000,00	-429,78	21.799,57	22.000,00	-200,43
2/853000+811030	Stiegenreinigung	2115	3115	14		4.800,00	-4.800,00		4.800,00	-4.800,00
2/853000+811040	Althausanierung Dr. Karl Renner-Gasse 9	2115	3115	14		22.000,00	-22.000,00		22.000,00	-22.000,00
2/853000+811050	Stiegenreinigung (ohne USt.)	2115	3115	14	4.720,00		4.720,00	4.840,00		4.840,00
2/853000+828000	Rückersätze von Aufwendungen	2116	3116	18	736,42		736,42	736,42		736,42
2/853000+829010	Sonstige Einnahmen	2116	3116	18	3.063,93	500,00	2.563,93	3.063,93	500,00	2.563,93
2/853000+829020	Sonstige Einnahmen (ohne USt.)	2116	3116	18	1.010,00	1.000,00	10,00	1.010,00	1.000,00	10,00
2/853000+861200	Zinsenzuschuss des Landes	2121	3121	15	37.719,25	35.000,00	2.719,25	37.719,25	35.000,00	2.719,25
SU 21 / 31	Summe Erträge / Einzahlungen operative Gebarung				268.530,04	229.300,00	39.230,04	271.648,10	229.300,00	42.348,10
1/853000-400000	Geringwertige Wirtschaftsgüter	2221	3221	23	222,57	100,00	122,57	222,57	100,00	122,57
1/853000-459000	Sonstige Verbrauchsgüter	2221	3221	23		100,00	-100,00		100,00	-100,00
1/853000-600000	Strom	2222	3222	24	4.943,16	5.500,00	-556,84	4.943,16	5.500,00	-556,84
1/853000-600010	Beheizung	2222	3222	24	20.301,71	17.500,00	2.801,71	20.301,71	17.500,00	2.801,71
1/853000-614000	Instandhaltung von Gebäuden	2224	3224	24	42.681,82	35.000,00	7.681,82	42.782,54	35.000,00	7.782,54

		MVAG	MVAG	QU	Ergebnisrechnung			Finanzierungsrechnung		
		EH	FH		RA 2020	VA 2020	RA - VA	RA 2020	VA 2020	RA - VA
1/853000-616000	Instandhaltung von Maschinen und maschinellen Anlagen	2224	3224	24	12.272,81	5.000,00	7.272,81	12.272,81	5.000,00	7.272,81
1/853000-631000	Telefon, Telegraf, Telex	2222	3222	24	72,00		72,00	72,00		72,00
1/853000-640000	Rechtskosten	2222	3222	24		2.000,00	-2.000,00		2.000,00	-2.000,00
1/853000-650000	Kreditzinsen	2241	3241	25	7.918,57	5.000,00	2.918,57	7.918,57	5.000,00	2.918,57
1/853000-670000	Versicherungen	2222	3222	24	11.433,00	22.000,00	-10.567,00	11.433,00	22.000,00	-10.567,00
1/853000-680000	Planmäßige Abschreibung	2226			70.335,70	71.000,00	-664,30			
1/853000-700000	Mietzinse - An Genossenschaft SGN	2223	3223	24	12.160,33	4.000,00	8.160,33	12.160,33	4.000,00	8.160,33
1/853000-711000	Öffentliche Abgaben	2225	3225	24	30.055,98	40.000,00	-9.944,02	30.055,98	40.000,00	-9.944,02
1/853000-720000	Kostenbeiträge für Verwaltungsleistungen	2225	3225	24	547,09	10.000,00	-9.452,91	547,09	10.000,00	-9.452,91
1/853000-728020	Entschädigung für Stiegenreinigung	2225	3225	24	5.278,50	15.000,00	-9.721,50	5.278,50	15.000,00	-9.721,50
1/853000-729000	Sonstige Ausgaben	2225	3225	24		1.500,00	-1.500,00		1.500,00	-1.500,00
SU 22 / 32	Summe Aufwendungen / Auszahlungen operative Gebarung				218.223,24	233.700,00	-15.476,76	147.988,26	162.700,00	-14.711,74
SA 0 / SA 1	(0) Nettoergebnis (21 - 22) / (1) Geldfluss operative Gebarung (31 - 32)				50.306,80	-4.400,00	54.706,80	123.659,84	66.600,00	57.059,84
SU 23	Summe Haushaltsrücklagen				0,00	0,00	0,00	0,00	0,00	0,00
SA00	Nettoergebnis nach Zuw./Entn. Haushaltsrücklagen (Saldo 0 +/- SU23)				50.306,80	-4.400,00	54.706,80			
Investive Gebarung										
SU 33	Summe Einzahlungen investive Gebarung							0,00	0,00	0,00
SU 34	Summe Auszahlungen investive Gebarung							0,00	0,00	0,00
SA2	Saldo (2) Geldfluss aus der Investiven Gebarung (33 - 34)							0,00	0,00	0,00
SA3	Saldo (3) Nettofinanzierungssaldo (Saldo 1 + Saldo 2)							123.659,84	66.600,00	57.059,84
Finanzierungstätigkeit										
SU 35	Summe Einzahlungen aus der Finanzierungstätigkeit							0,00	0,00	0,00
1/853000-346000	Tilgung von Bankdarlehen		3614	65				86.646,95	54.500,00	32.146,95
SU 36	Summe Auszahlungen aus der Finanzierungstätigkeit							86.646,95	54.500,00	32.146,95
SA4	Saldo (4) Geldfluss aus der Finanzierungstätigkeit (35 - 36)							-86.646,95	-54.500,00	-32.146,95
SA5	Saldo (5) Geldfluss aus der voranschlagswirksamen Gebarung (Saldo 3 + Saldo 4)							37.012,89	12.100,00	24.912,89
859	Sonstige Betriebe mit marktbestimmter Tätigkeit									
859010	Freibäder									
Operative Gebarung										
2/859010+810000	Badebenutzungsgebühren	2114	3114	13	50.049,23	80.000,00	-29.950,77	50.049,23	80.000,00	-29.950,77
2/859010+811000	Mieten und Pachte	2115	3115	14	11.331,18	15.000,00	-3.668,82	11.331,18	15.000,00	-3.668,82
2/859010+827000	Personalkostenersätze	2116	3116	18	4.811,79		4.811,79	4.811,79		4.811,79
2/859010+828000	Rückersätze von Aufwendungen	2116	3116	18	7.459,53		7.459,53	7.459,53		7.459,53
2/859010+829010	Sonstige Einnahmen	2116	3116	18	1.014,00	7.000,00	-5.986,00	1.014,00	7.000,00	-5.986,00
SU 21 / 31	Summe Erträge / Einzahlungen operative Gebarung				74.665,73	102.000,00	-27.334,27	74.665,73	102.000,00	-27.334,27
1/859010-400000	Geringwertige Wirtschaftsgüter	2221	3221	23	2.184,37	1.500,00	684,37	2.184,37	1.500,00	684,37

Rechnungsabschluss 2020

Stadtgemeinde Herzogenburg

Ergebnis- und Finanzierungsrechnung Detailnachweis

		MVAG	MVAG	QU	Ergebnisrechnung			Finanzierungsrechnung		
		EH	FH		RA 2020	VA 2020	RA - VA	RA 2020	VA 2020	RA - VA
1/859010-413000	Ankauf von Badeartikeln	2221	3221	23		500,00	-500,00		500,00	-500,00
1/859010-452000	Treibstoffe	2221	3221	23	174,43		174,43	174,43		174,43
1/859010-455000	Chemische Mittel	2221	3221	23	11.159,48	9.000,00	2.159,48	11.159,48	9.000,00	2.159,48
1/859010-456000	Büromaterial	2221	3221	23	160,29	200,00	-39,71	160,29	200,00	-39,71
1/859010-457000	Gesetzesblätter, Zeitschriften und Formulare	2221	3221	23		100,00	-100,00		100,00	-100,00
1/859010-459000	Sonstige Verbrauchsgüter	2221	3221	23	534,59	2.000,00	-1.465,41	534,59	2.000,00	-1.465,41
1/859010-511000	Bezüge VB-Schema II	2211	3211	20	96.198,08	109.500,00	-13.301,92	96.198,08	109.500,00	-13.301,92
1/859010-541000	Sachbezüge VB-Schema II	2213	3213		2.161,58	1.500,00	661,58	2.161,58	1.500,00	661,58
1/859010-565000	Mehrleistungsvergütungen	2211	3211	20	19.024,37	22.900,00	-3.875,63	19.024,37	22.900,00	-3.875,63
1/859010-569000	Nebengebühren	2211	3211	20	4.686,01	5.500,00	-813,99	4.686,01	5.500,00	-813,99
1/859010-580000	Dienstgeberbeitrag zum Ausgleichsfonds	2212	3212	20	4.676,43	5.300,00	-623,57	4.676,43	5.300,00	-623,57
1/859010-582000	Sonstige DGB. zur sozialen Sicherheit	2212	3212	20	25.543,25	29.800,00	-4.256,75	25.543,25	29.800,00	-4.256,75
1/859010-600000	Strom	2222	3222	24	20.954,88	18.000,00	2.954,88	20.954,88	18.000,00	2.954,88
1/859010-610000	Instandhaltung Aussenanlage	2224	3224	24	9.962,09	6.000,00	3.962,09	9.962,09	6.000,00	3.962,09
1/859010-614000	Instandhaltung von Gebäuden	2224	3224	24	6.239,97	1.000,00	5.239,97	6.239,97	1.000,00	5.239,97
1/859010-616000	Instandhaltung von Maschinen und ma	2224	3224	24	25.690,72	10.000,00	15.690,72	25.690,72	10.000,00	15.690,72
1/859010-618000	Instandhaltung der Einrichtung	2224	3224	24	6.321,29	3.000,00	3.321,29	6.321,29	3.000,00	3.321,29
1/859010-618040	Service für EDV	2224	3224	24	459,75	2.000,00	-1.540,25	459,75	2.000,00	-1.540,25
1/859010-631000	Telefon, Telegraf, Telex	2222	3222	24	1.597,23	2.000,00	-402,77	1.597,23	2.000,00	-402,77
1/859010-640000	Prüfungskosten für Wasseruntersuchu	2222	3222	24	2.084,17	3.000,00	-915,83	2.084,17	3.000,00	-915,83
1/859010-670000	Versicherungen	2222	3222	24	8.294,42	8.500,00	-205,58	8.294,42	8.500,00	-205,58
1/859010-680000	Planmäßige Abschreibung	2226			119.514,40	120.000,00	-485,60			
1/859010-700000	Mietzinse und Leasinggebühren	2223	3223	24	4.970,04		4.970,04	4.970,04		4.970,04
1/859010-711000	Öffentliche Abgaben	2225	3225	24	15.311,51	17.000,00	-1.688,49	15.311,51	17.000,00	-1.688,49
1/859010-720000	Kostenbeiträge für Verwaltungsleistungen	2225	3225	24	58.754,24	1.200,00	57.554,24	58.754,24	1.200,00	57.554,24
1/859010-724000	Reisegebühren	2225	3225	24	445,88	200,00	245,88	445,88	200,00	245,88
1/859010-728000	Werbemaßnahmen	2225	3225	24	3.254,52	6.000,00	-2.745,48	3.254,52	6.000,00	-2.745,48
1/859010-728010	Schulung der Bediensteten	2225	3225	24	2.050,00		2.050,00	2.050,00		2.050,00
1/859010-728020	Entgelte für sonstige Leistungen	2225	3225	24	5.980,16	9.000,00	-3.019,84	5.980,16	9.000,00	-3.019,84
1/859010-729000	Sonstige Ausgaben	2225	3225	24	254,90	500,00	-245,10	254,90	500,00	-245,10
SU 22 / 32	Summe Aufwendungen / Auszahlungen operative Gebarung				458.643,05	395.200,00	63.443,05	339.128,65	275.200,00	63.928,65
SA 0 / SA 1	(0) Nettoergebnis (21 - 22) / (1) Geldfluss operative Gebarung (31 - 32)				-383.977,32	-293.200,00	-90.777,32	-264.462,92	-173.200,00	-91.262,92
SU 23	Summe Haushaltsrücklagen				0,00	0,00	0,00	0,00	0,00	0,00
SA00	Nettoergebnis nach Zuw./Entn. Haushaltsrücklagen (Saldo 0 +/- SU23)				-383.977,32	-293.200,00	-90.777,32			
Investive Gebarung										
SU 33	Summe Einzahlungen investive Gebarung							0,00	0,00	0,00

		MVAG	MVAG	QU	Ergebnisrechnung			Finanzierungsrechnung		
		EH	FH		RA 2020	VA 2020	RA - VA	RA 2020	VA 2020	RA - VA
1/859010-042000	Betriebsausstattung		3415	41				85.000,00		-85.000,00
SU 34	Summe Auszahlungen investive Gebarung							0,00	85.000,00	-85.000,00
SA2	Saldo (2) Geldfluss aus der Investiven Gebarung (33 – 34)							0,00	-85.000,00	85.000,00
SA3	Saldo (3) Nettofinanzierungssaldo (Saldo 1 + Saldo 2)							-264.462,92	-258.200,00	-6.262,92
Finanzierungstätigkeit										
SU 35	Summe Einzahlungen aus der Finanzierungstätigkeit							0,00	0,00	0,00
SU 36	Summe Auszahlungen aus der Finanzierungstätigkeit							0,00	0,00	0,00
SA4	Saldo (4) Geldfluss aus der Finanzierungstätigkeit (35 – 36)							0,00	0,00	0,00
SA5	Saldo (5) Geldfluss aus der voranschlagswirksamen Gebarung (Saldo 3 + Saldo 4)							-264.462,92	-258.200,00	-6.262,92
859020	Freizeitanlage									
Operative Gebarung										
2/859020+810000	Benützungsgebühren für Minigolfanlage	2114	3114	13	1.954,89	2.000,00	-45,11	1.954,89	2.000,00	-45,11
2/859020+810010	Einnahmen Münzsäule Campingplätze	2114	3114	13	63,34		63,34	63,34		63,34
2/859020+811000	Mieten- und Betriebskostenersätze 20%	2115	3115	14	30.932,74	60.000,00	-29.067,26	30.613,27	60.000,00	-29.386,73
2/859020+811010	Mieten- und Betriebskostenersätze 10%	2115	3115	14	1.183,46	7.000,00	-5.816,54	1.183,46	7.000,00	-5.816,54
2/859020+824000		2134	3134	18				2.176,87		2.176,87
2/859020+828010	Rückersätze von Ausgaben	2116	3116	18	912,39		912,39	912,39		912,39
2/859020+861200	Annuitätenzuschuss des Landes	2121	3121	15	875,48	900,00	-24,52	875,48	900,00	-24,52
2/859020+871010	Land NÖ.-Beihilfe Schul-u.KiGa	2121	3121	33	3.400,00		3.400,00	3.400,00		3.400,00
SU 21 / 31	Summe Erträge / Einzahlungen operative Gebarung				39.322,30	69.900,00	-30.577,70	41.179,70	69.900,00	-28.720,30
1/859020-400000	Geringwertige Wirtschaftsgüter	2221	3221	23	199,64	300,00	-100,36	217,59	300,00	-82,41
1/859020-454000	Reinigungsmittel	2221	3221	23	1.972,69	2.500,00	-527,31	1.972,69	2.500,00	-527,31
1/859020-456000	Büromaterial	2221	3221	23	6,32	200,00	-193,68	6,32	200,00	-193,68
1/859020-459000	Sonstige Verbrauchsgüter	2221	3221	23	799,34	1.500,00	-700,66	799,34	1.500,00	-700,66
1/859020-511000	Bezüge VB-Schema II	2211	3211	20	41.662,51	42.200,00	-537,49	41.662,51	42.200,00	-537,49
1/859020-541000	Sachbezüge VB-Schema II	2213	3213		6.242,87	6.000,00	242,87	6.242,87	6.000,00	242,87
1/859020-565000	Mehrleistungsvergütungen	2211	3211	20	13.504,88	24.500,00	-10.995,12	13.504,88	24.500,00	-10.995,12
1/859020-569000	Nebengebühren	2211	3211	20	1.665,94	1.700,00	-34,06	1.665,94	1.700,00	-34,06
1/859020-580000	Dienstgeberbeitrag zum Ausgleichsfonds	2212	3212	20	2.449,82	2.600,00	-150,18	2.449,82	2.600,00	-150,18
1/859020-582000	Sonstige DGB. zur sozialen Sicherheit	2212	3212	20	12.938,42	14.400,00	-1.461,58	12.938,42	14.400,00	-1.461,58
1/859020-600000	Strom	2222	3222	24	8.366,90	13.000,00	-4.633,10	8.366,90	13.000,00	-4.633,10
1/859020-600010	Beheizung	2222	3222	24	18.412,21	22.000,00	-3.587,79	18.412,21	22.000,00	-3.587,79
1/859020-610000	Instandhaltung von Grund und Boden	2224	3224	24	423,00	2.000,00	-1.577,00	423,00	2.000,00	-1.577,00
1/859020-614000	Instandhaltung von Gebäuden	2224	3224	24	9.600,54	25.000,00	-15.399,46	9.600,54	25.000,00	-15.399,46
1/859020-614003	Instandhaltung Trainingsplatz	2224	3224	24				29,99		29,99
1/859020-614010	Instandhaltung der Minigolfbahnen	2224	3224	24	173,62	1.500,00	-1.326,38	173,62	1.500,00	-1.326,38
1/859020-614020	Instandhaltung des Beach-Volleyballplatzes	2224	3224	24	227,06	500,00	-272,94	227,06	500,00	-272,94

		MVAG	MVAG	QU	Ergebnisrechnung			Finanzierungsrechnung		
		EH	FH		RA 2020	VA 2020	RA - VA	RA 2020	VA 2020	RA - VA
1/859020-614030	Instandhaltung Trainingsplatz	2224	3224	24	97,64	5.000,00	-4.902,36	97,64	5.000,00	-4.902,36
1/859020-614040	Instandhaltung Camping Abstellplätze	2224	3224	24	2.143,87		2.143,87	2.143,87		2.143,87
1/859020-616000	Instandhaltung von Maschinen und maschinellen Anlagen	2224	3224	24	6.124,32	10.000,00	-3.875,68	6.124,32	10.000,00	-3.875,68
1/859020-618000	Instandhaltung der Einrichtung	2224	3224	24	5.399,79	5.000,00	399,79	5.532,90	5.000,00	532,90
1/859020-618040	Service für EDV	2224	3224	24	1.107,65	500,00	607,65	1.107,65	500,00	607,65
1/859020-631000	Telefon, Telegraf, Telex	2222	3222	24	1.175,15	1.500,00	-324,85	1.175,15	1.500,00	-324,85
1/859020-670000	Versicherungen	2222	3222	24	9.948,57	9.000,00	948,57	9.948,57	9.000,00	948,57
1/859020-680000	Planmäßige Abschreibung	2226			153.161,93		153.161,93			
1/859020-711000	Öffentliche Abgaben	2225	3225	24	8.441,93	9.000,00	-558,07	8.441,93	9.000,00	-558,07
1/859020-720000	Kostenbeiträge für Verwaltungsleistungen	2225	3225	24	4.018,42	7.000,00	-2.981,58	4.018,42	7.000,00	-2.981,58
1/859020-722000	Rückzahlung Saunajahreskarten	2225	3225	24	601,80		601,80	601,80		601,80
1/859020-728000	Werbemaßnahmen	2225	3225	24	1.395,40	1.000,00	395,40	1.395,40	1.000,00	395,40
1/859020-728010	Entgelte für sonstige Leistungen	2225	3225	24	3.617,30	3.000,00	617,30	3.617,30	3.000,00	617,30
1/859020-728020	Leistungsentgelte an Firmen	2225	3225	24	17.854,75	30.000,00	-12.145,25	20.225,35	30.000,00	-9.774,65
1/859020-729000	Sonstige Ausgaben	2225	3225	24		100,00	-100,00		100,00	-100,00
SU 22 / 32	Summe Aufwendungen / Auszahlungen operative Gebarung				333.734,28	241.000,00	92.734,28	183.124,00	241.000,00	-57.876,00
SA 0 / SA 1	(0) Nettoergebnis (21 - 22) / (1) Geldfluss operative Gebarung (31 - 32)				-294.411,98	-171.100,00	-123.311,98	-141.944,30	-171.100,00	29.155,70
SU 23	Summe Haushaltsrücklagen				0,00	0,00	0,00	0,00	0,00	0,00
SA00	Nettoergebnis nach Zuw./Entn. Haushaltsrücklagen (Saldo 0 +/- SU23)				-294.411,98	-171.100,00	-123.311,98			
Investive Gebarung										
SU 33	Summe Einzahlungen investive Gebarung							0,00	0,00	0,00
5/859020-002000	Errichtung Campingabstellplätze		3412	40				10.213,48		10.213,48
1/859020-042000	Anschaffung v.Einrichtungsgegenständen		3415	41					5.000,00	-5.000,00
1/859020-042010	Anschaffung Turngeräte		3415	41					3.000,00	-3.000,00
SU 34	Summe Auszahlungen investive Gebarung							10.213,48	8.000,00	2.213,48
SA2	Saldo (2) Geldfluss aus der Investiven Gebarung (33 - 34)							-10.213,48	-8.000,00	-2.213,48
SA3	Saldo (3) Nettofinanzierungssaldo (Saldo 1 + Saldo 2)							-152.157,78	-179.100,00	26.942,22
Finanzierungstätigkeit										
SU 35	Summe Einzahlungen aus der Finanzierungstätigkeit							0,00	0,00	0,00
SU 36	Summe Auszahlungen aus der Finanzierungstätigkeit							0,00	0,00	0,00
SA4	Saldo (4) Geldfluss aus der Finanzierungstätigkeit (35 - 36)							0,00	0,00	0,00
SA5	Saldo (5) Geldfluss aus der voranschlagswirksamen Gebarung (Saldo 3 + Saldo 4)							-152.157,78	-179.100,00	26.942,22
859030	Eislaufplätze und Hallen									
Operative Gebarung										
2/859030+810000	Benützungsgebühren	2114	3114	13	9.718,50	13.000,00	-3.281,50	9.718,50	13.000,00	-3.281,50

		MVAG	MVAG	QU	Ergebnisrechnung			Finanzierungsrechnung		
		EH	FH		RA 2020	VA 2020	RA - VA	RA 2020	VA 2020	RA - VA
2/859030+811000	Betriebskostensätze-EVN Gas+Strom	2115	3115	14	1.970,75		1.970,75	1.970,75		1.970,75
SU 21 / 31	Summe Erträge / Einzahlungen operative Gebarung				11.689,25	13.000,00	-1.310,75	11.689,25	13.000,00	-1.310,75
1/859030-400000	Geringwertige Wirtschaftsgüter	2221	3221	23	60,63	200,00	-139,37	60,63	200,00	-139,37
1/859030-452000	Treibstoffe	2221	3221	23	297,05	500,00	-202,95	477,44	500,00	-22,56
1/859030-454000	Reinigungsmittel	2221	3221	23		100,00	-100,00		100,00	-100,00
1/859030-459000	Sonstige Verbrauchsgüter	2221	3221	23		300,00	-300,00		300,00	-300,00
1/859030-600000	Strom	2222	3222	24	20.358,80	25.000,00	-4.641,20	20.358,80	25.000,00	-4.641,20
1/859030-600010	Beheizung	2222	3222	24	3.227,26	3.500,00	-272,74	3.227,26	3.500,00	-272,74
1/859030-613000	Instandhaltung Eislaufplatz und Umkleidekabinen	2224	3224	24	5.044,95	5.000,00	44,95	2.895,15	5.000,00	-2.104,85
1/859030-613020	Instandhaltung der Skaterbahn	2224	3224	24		500,00	-500,00		500,00	-500,00
1/859030-616000	Instandhaltung v. Maschinen u. masc	2224	3224	24	6.470,07	4.000,00	2.470,07	7.887,57	4.000,00	3.887,57
1/859030-631000	Telefon, Telegraf, Telex	2222	3222	24	343,89	300,00	43,89	343,89	300,00	43,89
1/859030-670000	Versicherungen	2222	3222	24	1.975,41	1.800,00	175,41	1.975,41	1.800,00	175,41
1/859030-680000	Planmäßige Abschreibung	2226			214,75		214,75			
1/859030-711000	Öffentliche Abgaben	2225	3225	24	880,48	2.000,00	-1.119,52	880,48	2.000,00	-1.119,52
1/859030-720000	Kostenbeiträge für Verwaltungsleistungen	2225	3225	24	14.262,44	10.000,00	4.262,44	14.262,44	10.000,00	4.262,44
1/859030-728010	Entgelte für sonstige Leistungen Umsatzbeteiligung	2225	3225	24	2.798,59	3.500,00	-701,41	2.798,59	3.500,00	-701,41
1/859030-729000	Sonstige Ausgaben	2225	3225	24	801,83	500,00	301,83	801,83	500,00	301,83
SU 22 / 32	Summe Aufwendungen / Auszahlungen operative Gebarung				56.736,15	57.200,00	-463,85	55.969,49	57.200,00	-1.230,51
SA 0 / SA 1	(0) Nettoergebnis (21 - 22) / (1) Geldfluss operative Gebarung (31 - 32)				-45.046,90	-44.200,00	-846,90	-44.280,24	-44.200,00	-80,24
SU 23	Summe Haushaltsrücklagen				0,00	0,00	0,00	0,00	0,00	0,00
SA00	Nettoergebnis nach Zuw./Entn. Haushaltsrücklagen (Saldo 0 +/- SU23)				-45.046,90	-44.200,00	-846,90			
Investive Gebarung										
SU 33	Summe Einzahlungen investive Gebarung							0,00	0,00	0,00
1/859030-020000	Maschinen und maschinelle Anlagen		3414	41				4.295,00		4.295,00
SU 34	Summe Auszahlungen investive Gebarung							4.295,00	0,00	4.295,00
SA2	Saldo (2) Geldfluss aus der Investiven Gebarung (33 - 34)							-4.295,00	0,00	-4.295,00
SA3	Saldo (3) Nettofinanzierungssaldo (Saldo 1 + Saldo 2)							-48.575,24	-44.200,00	-4.375,24
Finanzierungstätigkeit										
SU 35	Summe Einzahlungen aus der Finanzierungstätigkeit							0,00	0,00	0,00
SU 36	Summe Auszahlungen aus der Finanzierungstätigkeit							0,00	0,00	0,00
SA4	Saldo (4) Geldfluss aus der Finanzierungstätigkeit (35 - 36)							0,00	0,00	0,00
SA5	Saldo (5) Geldfluss aus der voranschlagswirksamen Gebarung (Saldo 3 + Saldo 4)							-48.575,24	-44.200,00	-4.375,24

		MVAG	MVAG	QU	Ergebnisrechnung			Finanzierungsrechnung		
		EH	FH		RA 2020	VA 2020	RA - VA	RA 2020	VA 2020	RA - VA
9 Finanzwirtschaft										
90	Gesonderte Verwaltung									
900	Gesonderte Verwaltung									
900000	Gesonderte Verwaltung									
Operative Gebarung										
2/900000+827000	AMS NÖ.-Lohnzuschüsse ATZ	2116	3116	18	10.014,00	10.000,00	14,00	10.014,00	10.000,00	14,00
2/900000+827010	Abfertigungsversicherung	2116	3116	18	10.429,89	30.000,00	-19.570,11	10.429,89	30.000,00	-19.570,11
SU 21 / 31	Summe Erträge / Einzahlungen operative Gebarung				20.443,89	40.000,00	-19.556,11	20.443,89	40.000,00	-19.556,11
1/900000-400000	Geringwertige Wirtschaftsgüter	2221	3221	23	231,62	500,00	-268,38	231,62	500,00	-268,38
1/900000-456000	Büromaterial	2221	3221	23	2.499,14	2.500,00	-0,86	2.499,14	2.500,00	-0,86
1/900000-457000	Gesetzesblätter, Zeitschriften und Formulare	2221	3221	23	2.085,94	600,00	1.485,94	2.085,94	600,00	1.485,94
1/900000-510000	Bezüge VB-Schema I	2211	3211	20	237.430,88	222.900,00	14.530,88	237.430,88	222.900,00	14.530,88
1/900000-540000	Sachbezüge VB-Schema I	2213	3213		239,99	400,00	-160,01	239,99	400,00	-160,01
1/900000-565000	Mehrleistungsvergütungen	2211	3211	20	2.495,04	600,00	1.895,04	2.495,04	600,00	1.895,04
1/900000-569000	Nebengebühren	2211	3211	20	13.725,53	13.800,00	-74,47	13.725,53	13.800,00	-74,47
1/900000-580000	Dienstgeberbeitrag zum Ausgleichsfonds	2212	3212	20	7.127,12	7.900,00	-772,88	7.127,12	7.900,00	-772,88
1/900000-582000	Sonstige DGB. zur sozialen Sicherheit	2212	3212	20	46.724,65	44.800,00	1.924,65	46.724,65	44.800,00	1.924,65
1/900000-616020	Service für EDV ***ALT***	2224	3224	24	2.637,43		2.637,43	2.637,43		2.637,43
1/900000-618000	Instandhaltung der Büroeinrich	2224	3224	24	1.725,60		1.725,60	1.725,60		1.725,60
1/900000-618040	Service für EDV	2224	3224	24	19.232,47	20.000,00	-767,53	19.063,66	20.000,00	-936,34
1/900000-630000	Porto	2222	3222	24	14.165,27	13.000,00	1.165,27	14.165,27	13.000,00	1.165,27
1/900000-631000	Telefon, Telegraf, Telex	2222	3222	24	43,64	500,00	-456,36	43,64	500,00	-456,36
1/900000-670000	Versicherungen	2222	3222	24	12.201,15	6.000,00	6.201,15	12.201,15	6.000,00	6.201,15
1/900000-700000	Miete SPK Schließfach Tresorschlüss	2223	3223	24	85,00		85,00	85,00		85,00
1/900000-724000	Reisegebühren	2225	3225	24		300,00	-300,00		300,00	-300,00
1/900000-728000	Diverse Arbeiten-Internet	2225	3225	24	600,00	1.000,00	-400,00	600,00	1.000,00	-400,00
1/900000-728010	Stellenausschreibung Stadtamtsdirektionsassistentin	2225	3225	24	3.162,00		3.162,00	3.162,00		3.162,00
1/900000-729000	Sonstige Ausgaben	2225	3225	24		500,00	-500,00		500,00	-500,00
SU 22 / 32	Summe Aufwendungen / Auszahlungen operative Gebarung				366.412,47	335.300,00	31.112,47	366.243,66	335.300,00	30.943,66
SA 0 / SA 1	(0) Nettoergebnis (21 - 22) / (1) Geldfluss operative Gebarung (31 – 32)				-345.968,58	-295.300,00	-50.668,58	-345.799,77	-295.300,00	-50.499,77
SU 23	Summe Haushaltsrücklagen				0,00	0,00	0,00	0,00	0,00	0,00
SA00	Nettoergebnis nach Zuw./Entn. Haushaltsrücklagen (Saldo 0 +/- SU23)				-345.968,58	-295.300,00	-50.668,58			
Investive Gebarung										
SU 33	Summe Einzahlungen investive Gebarung							0,00	0,00	0,00
1/900000-042040	Ankauf EDV		3415	41					3.000,00	-3.000,00

		MVAG	MVAG	QU	Ergebnisrechnung			Finanzierungsrechnung		
		EH	FH		RA 2020	VA 2020	RA - VA	RA 2020	VA 2020	RA - VA
1/900000-070000	Kosten für Programmänderungen		3411	42					10.000,00	-10.000,00
SU 34	Summe Auszahlungen investive Gebarung							0,00	13.000,00	-13.000,00
SA2	Saldo (2) Geldfluss aus der Investiven Gebarung (33 – 34)							0,00	-13.000,00	13.000,00
SA3	Saldo (3) Nettofinanzierungssaldo (Saldo 1 + Saldo 2)							-345.799,77	-308.300,00	-37.499,77
Finanzierungstätigkeit										
SU 35	Summe Einzahlungen aus der Finanzierungstätigkeit							0,00	0,00	0,00
SU 36	Summe Auszahlungen aus der Finanzierungstätigkeit							0,00	0,00	0,00
SA4	Saldo (4) Geldfluss aus der Finanzierungstätigkeit (35 – 36)							0,00	0,00	0,00
SA5	Saldo (5) Geldfluss aus der voranschlagswirksamen Gebarung (Saldo 3 + Saldo 4)							-345.799,77	-308.300,00	-37.499,77
91 Kapitalvermögen und Stiftungen ohne eigene Rechtspers										
910 Geldverkehr										
910000 Geldverkehr										
Operative Gebarung										
2/910000+823000	Zinsen der Sparbücher	2131	3131	14	12,04	100,00	-87,96	12,04	100,00	-87,96
2/910000+823010	Zinsen der Girokonten	2131	3131	14	57,78	100,00	-42,22	57,78	100,00	-42,22
2/910000+823040	Zinsen der Girokonten	2131	3131	14	1,94		1,94	1,94		1,94
2/910000+829000	Sonstige Einnahmen	2116	3116	18		100,00	-100,00		100,00	-100,00
SU 21 / 31	Summe Erträge / Einzahlungen operative Gebarung				71,76	300,00	-228,24	71,76	300,00	-228,24
1/910000-659000	Geldverkehrsspesen	2244	3244	24	8.311,04	15.000,00	-6.688,96	8.311,04	15.000,00	-6.688,96
1/910000-659090	Kapitalertragssteuer	2244	3244	24	17,46	100,00	-82,54	17,46	100,00	-82,54
SU 22 / 32	Summe Aufwendungen / Auszahlungen operative Gebarung				8.328,50	15.100,00	-6.771,50	8.328,50	15.100,00	-6.771,50
SA 0 / SA 1	(0) Nettoergebnis (21 - 22) / (1) Geldfluss operative Gebarung (31 – 32)				-8.256,74	-14.800,00	6.543,26	-8.256,74	-14.800,00	6.543,26
SU 23	Summe Haushaltsrücklagen				0,00	0,00	0,00	0,00	0,00	0,00
SA00	Nettoergebnis nach Zuw./Entn. Haushaltsrücklagen (Saldo 0 +/- SU23)				-8.256,74	-14.800,00	6.543,26			
Investive Gebarung										
SU 33	Summe Einzahlungen investive Gebarung							0,00	0,00	0,00
SU 34	Summe Auszahlungen investive Gebarung							0,00	0,00	0,00
SA2	Saldo (2) Geldfluss aus der Investiven Gebarung (33 – 34)							0,00	0,00	0,00
SA3	Saldo (3) Nettofinanzierungssaldo (Saldo 1 + Saldo 2)							-8.256,74	-14.800,00	6.543,26
Finanzierungstätigkeit										
SU 35	Summe Einzahlungen aus der Finanzierungstätigkeit							0,00	0,00	0,00
SU 36	Summe Auszahlungen aus der Finanzierungstätigkeit							0,00	0,00	0,00
SA4	Saldo (4) Geldfluss aus der Finanzierungstätigkeit (35 – 36)							0,00	0,00	0,00
SA5	Saldo (5) Geldfluss aus der voranschlagswirksamen Gebarung (Saldo 3 + Saldo 4)							-8.256,74	-14.800,00	6.543,26

		MVAG	MVAG	QU	Ergebnisrechnung			Finanzierungsrechnung		
		EH	FH		RA 2020	VA 2020	RA - VA	RA 2020	VA 2020	RA - VA
912	Rücklagen (soweit nicht aufteilbar)									
912000	Rücklagen (soweit nicht aufteilbar)									
Operative Gebarung										
2/912000+823000	Zinsen der Betriebsmittelrücklage	2131	3131	14	325,49	500,00	-174,51	325,49	500,00	-174,51
SU 21 / 31	Summe Erträge / Einzahlungen operative Gebarung				325,49	500,00	-174,51	325,49	500,00	-174,51
1/912000-659000	Geldverkehrsspesen	2244	3244	24	242,21		242,21	242,21		242,21
1/912000-659099	Kapitalertragssteuer	2244	3244	24	6,38		6,38	6,38		6,38
SU 22 / 32	Summe Aufwendungen / Auszahlungen operative Gebarung				248,59	0,00	248,59	248,59	0,00	248,59
SA 0 / SA 1	(0) Nettoergebnis (21 - 22) / (1) Geldfluss operative Gebarung (31 - 32)				76,90	500,00	-423,10	76,90	500,00	-423,10
SU 23	Summe Haushaltsrücklagen				0,00	0,00	0,00	0,00	0,00	0,00
SA00	Nettoergebnis nach Zuw./Entn. Haushaltsrücklagen (Saldo 0 +/- SU23)				76,90	500,00	-423,10			
Investive Gebarung										
SU 33	Summe Einzahlungen investive Gebarung							0,00	0,00	0,00
SU 34	Summe Auszahlungen investive Gebarung							0,00	0,00	0,00
SA2	Saldo (2) Geldfluss aus der Investiven Gebarung (33 - 34)							0,00	0,00	0,00
SA3	Saldo (3) Nettofinanzierungssaldo (Saldo 1 + Saldo 2)							76,90	500,00	-423,10
Finanzierungstätigkeit										
SU 35	Summe Einzahlungen aus der Finanzierungstätigkeit							0,00	0,00	0,00
SU 36	Summe Auszahlungen aus der Finanzierungstätigkeit							0,00	0,00	0,00
SA4	Saldo (4) Geldfluss aus der Finanzierungstätigkeit (35 - 36)							0,00	0,00	0,00
SA5	Saldo (5) Geldfluss aus der voranschlagswirksamen Gebarung (Saldo 3 + Saldo 4)							76,90	500,00	-423,10
92	Öffentliche Abgaben									
920	Ausschließliche Gemeindeabgaben									
920000	Ausschließliche Gemeindeabgaben									
Operative Gebarung										
2/920000+830000	Grundsteuer A	2111	3111	10	37.819,79	40.000,00	-2.180,21	36.353,10	40.000,00	-3.646,90
2/920000+831000	Grundsteuer B	2111	3111	10	524.319,39	510.000,00	14.319,39	527.300,43	510.000,00	17.300,43
2/920000+833000	Kommunalsteuer	2111	3111	10	3.483.170,78	3.600.000,00	-116.829,22	3.264.741,75	3.600.000,00	-335.258,25
2/920000+833100	Kommunalsteuer	2111	3111	10	1.040,81		1.040,81	1.040,81		1.040,81
2/920000+834000	Fremdenverkehrsabgaben	2111	3111	10	76.060,86	60.000,00	16.060,86	76.060,86	60.000,00	16.060,86
2/920000+837000	Lustbarkeitsabgabe	2111	3111	10	1.181,15	7.000,00	-5.818,85	1.181,15	7.000,00	-5.818,85
2/920000+837001	Vergnügungsabgabe	2111	3111	10	25,00		25,00	25,00		25,00
2/920000+837010	Vergnügungsabgabe	2111	3111	10	5.900,03	8.000,00	-2.099,97	5.900,03	8.000,00	-2.099,97
2/920000+838000	Abgaben für das Halten von Tieren	2111	3111	10	20.476,12	20.000,00	476,12	19.742,95	20.000,00	-257,05
2/920000+841000	Gebrauchsabgabe	2111	3111	10	99.742,48	100.000,00	-257,52	57.927,73	100.000,00	-42.072,27
2/920000+849000	Nebenansprüche	2111	3111	10	115,72	2.000,00	-1.884,28	841,52	2.000,00	-1.158,48

		MVAG	MVAG	QU	Ergebnisrechnung			Finanzierungsrechnung		
		EH	FH		RA 2020	VA 2020	RA - VA	RA 2020	VA 2020	RA - VA
2/920000+850000	Aufschließungsbeiträge	2111	3111	10	298.494,42	250.000,00	48.494,42	252.703,75	250.000,00	2.703,75
2/920000+850020	Spielplatzausgleichsabgabe	2111	3111	10	900,00		900,00	900,00		900,00
2/920000+850200	Spielplatzausgleichsabgabe	2111	3111	10		900,00	-900,00		900,00	-900,00
2/920000+856000	Verwaltungsabgaben	2111	3111	10	14.267,16	15.000,00	-732,84	13.504,81	15.000,00	-1.495,19
2/920000+856010	Verwaltungsabgabe-Baukommission	2111	3111	10	13.075,66	15.000,00	-1.924,34	11.654,16	15.000,00	-3.345,84
2/920000+856020	Verwaltungsabgabe-Totenbeschau	2111	3111	10	9.691,30	10.000,00	-308,70	8.611,30	10.000,00	-1.388,70
2/920000+856300	Verwaltungsabgabe-Baukommissionen	2111	3111	10				144,60		144,60
2/920000+856400	Verwaltungsabgabe-Totenbeschau	2111	3111	10				137,00		137,00
2/920000+857000	Kommissionsgebühren	2111	3111	10		3.000,00	-3.000,00		3.000,00	-3.000,00
SU 21 / 31	Summe Erträge / Einzahlungen operative Gebarung				4.586.280,67	4.640.900,00	-54.619,33	4.278.770,95	4.640.900,00	-362.129,05
SU 22 / 32	Summe Aufwendungen / Auszahlungen operative Gebarung				0,00	0,00	0,00	0,00	0,00	0,00
SA 0 / SA 1	(0) Nettoergebnis (21 - 22) / (1) Geldfluss operative Gebarung (31 – 32)				4.586.280,67	4.640.900,00	-54.619,33	4.278.770,95	4.640.900,00	-362.129,05
SU 23	Summe Haushaltsrücklagen				0,00	0,00	0,00	0,00	0,00	0,00
SA00	Nettoergebnis nach Zuw./Entn. Haushaltsrücklagen (Saldo 0 +/- SU23)				4.586.280,67	4.640.900,00	-54.619,33			
Investive Gebarung										
SU 33	Summe Einzahlungen investive Gebarung							0,00	0,00	0,00
SU 34	Summe Auszahlungen investive Gebarung							0,00	0,00	0,00
SA2	Saldo (2) Geldfluss aus der Investiven Gebarung (33 – 34)							0,00	0,00	0,00
SA3	Saldo (3) Nettofinanzierungssaldo (Saldo 1 + Saldo 2)							4.278.770,95	4.640.900,00	-362.129,05
Finanzierungstätigkeit										
SU 35	Summe Einzahlungen aus der Finanzierungstätigkeit							0,00	0,00	0,00
SU 36	Summe Auszahlungen aus der Finanzierungstätigkeit							0,00	0,00	0,00
SA4	Saldo (4) Geldfluss aus der Finanzierungstätigkeit (35 – 36)							0,00	0,00	0,00
SA5	Saldo (5) Geldfluss aus der voranschlagswirksamen Gebarung (Saldo 3 + Saldo 4)							4.278.770,95	4.640.900,00	-362.129,05
925	Ertragsanteile an gemeinschaftlichen Bundesabgaben									
925000	Ertragsanteile an gemeinschaftlichen Bundesabgaben									
Operative Gebarung										
2/925000+859400	Ertragsanteile nach Bevölkerungsschlüssel	2112	3112	11	6.074.789,36	6.775.000,00	-700.210,64	6.074.789,36	6.775.000,00	-700.210,64
SU 21 / 31	Summe Erträge / Einzahlungen operative Gebarung				6.074.789,36	6.775.000,00	-700.210,64	6.074.789,36	6.775.000,00	-700.210,64
SU 22 / 32	Summe Aufwendungen / Auszahlungen operative Gebarung				0,00	0,00	0,00	0,00	0,00	0,00
SA 0 / SA 1	(0) Nettoergebnis (21 - 22) / (1) Geldfluss operative Gebarung (31 – 32)				6.074.789,36	6.775.000,00	-700.210,64	6.074.789,36	6.775.000,00	-700.210,64
SU 23	Summe Haushaltsrücklagen				0,00	0,00	0,00	0,00	0,00	0,00
SA00	Nettoergebnis nach Zuw./Entn. Haushaltsrücklagen (Saldo 0 +/- SU23)				6.074.789,36	6.775.000,00	-700.210,64			
Investive Gebarung										
SU 33	Summe Einzahlungen investive Gebarung							0,00	0,00	0,00
SU 34	Summe Auszahlungen investive Gebarung							0,00	0,00	0,00

		MVAG	MVAG	QU	Ergebnisrechnung			Finanzierungsrechnung		
		EH	FH		RA 2020	VA 2020	RA - VA	RA 2020	VA 2020	RA - VA
SA2	Saldo (2) Geldfluss aus der Investiven Gebarung (33 – 34)							0,00	0,00	0,00
SA3	Saldo (3) Nettofinanzierungssaldo (Saldo 1 + Saldo 2)							6.074.789,36	6.775.000,00	-700.210,64
Finanzierungstätigkeit										
SU 35	Summe Einzahlungen aus der Finanzierungstätigkeit							0,00	0,00	0,00
SU 36	Summe Auszahlungen aus der Finanzierungstätigkeit							0,00	0,00	0,00
SA4	Saldo (4) Geldfluss aus der Finanzierungstätigkeit (35 – 36)							0,00	0,00	0,00
SA5	Saldo (5) Geldfluss aus der voranschlagswirksamen Gebarung (Saldo 3 + Saldo 4)							6.074.789,36	6.775.000,00	-700.210,64
94 Finanzzuweisungen und Zuschüsse										
940	Bedarfszuweisungen									
940000	Bedarfszuweisungen									
Operative Gebarung										
2/940000+871100	Bedarfszuweisung Härteausgleich	2121	3121	33	46.472,97		46.472,97	46.472,97		46.472,97
SU 21 / 31	Summe Erträge / Einzahlungen operative Gebarung				46.472,97	0,00	46.472,97	46.472,97	0,00	46.472,97
SU 22 / 32	Summe Aufwendungen / Auszahlungen operative Gebarung				0,00	0,00	0,00	0,00	0,00	0,00
SA 0 / SA 1	(0) Nettoergebnis (21 - 22) / (1) Geldfluss operative Gebarung (31 – 32)				46.472,97	0,00	46.472,97	46.472,97	0,00	46.472,97
SU 23	Summe Haushaltsrücklagen				0,00	0,00	0,00	0,00	0,00	0,00
SA00	Nettoergebnis nach Zuw./Entn. Haushaltsrücklagen (Saldo 0 +/- SU23)				46.472,97	0,00	46.472,97			
Investive Gebarung										
SU 33	Summe Einzahlungen investive Gebarung							0,00	0,00	0,00
SU 34	Summe Auszahlungen investive Gebarung							0,00	0,00	0,00
SA2	Saldo (2) Geldfluss aus der Investiven Gebarung (33 – 34)							0,00	0,00	0,00
SA3	Saldo (3) Nettofinanzierungssaldo (Saldo 1 + Saldo 2)							46.472,97	0,00	46.472,97
Finanzierungstätigkeit										
SU 35	Summe Einzahlungen aus der Finanzierungstätigkeit							0,00	0,00	0,00
SU 36	Summe Auszahlungen aus der Finanzierungstätigkeit							0,00	0,00	0,00
SA4	Saldo (4) Geldfluss aus der Finanzierungstätigkeit (35 – 36)							0,00	0,00	0,00
SA5	Saldo (5) Geldfluss aus der voranschlagswirksamen Gebarung (Saldo 3 + Saldo 4)							46.472,97	0,00	46.472,97
941 Sonstige Finanzzuweisungen nach dem FAG										
941000	Sonstige Finanzzuweisungen nach dem FAG									
Operative Gebarung										
2/941000+860000	Laufende Transferzahlungen von Bund	2121	3121	15	38.929,00		38.929,00	38.929,00		38.929,00
SU 21 / 31	Summe Erträge / Einzahlungen operative Gebarung				38.929,00	0,00	38.929,00	38.929,00	0,00	38.929,00
SU 22 / 32	Summe Aufwendungen / Auszahlungen operative Gebarung				0,00	0,00	0,00	0,00	0,00	0,00
SA 0 / SA 1	(0) Nettoergebnis (21 - 22) / (1) Geldfluss operative Gebarung (31 – 32)				38.929,00	0,00	38.929,00	38.929,00	0,00	38.929,00
SU 23	Summe Haushaltsrücklagen				0,00	0,00	0,00	0,00	0,00	0,00

		MVAG	MVAG	QU	Ergebnisrechnung			Finanzierungsrechnung		
		EH	FH		RA 2020	VA 2020	RA - VA	RA 2020	VA 2020	RA - VA
SA00	Nettoergebnis nach Zuw./Entn. Haushaltsrücklagen (Saldo 0 +/- SU23)				38.929,00	0,00	38.929,00			
Investive Gebarung										
SU 33	Summe Einzahlungen investive Gebarung							0,00	0,00	0,00
SU 34	Summe Auszahlungen investive Gebarung							0,00	0,00	0,00
SA2	Saldo (2) Geldfluss aus der Investiven Gebarung (33 – 34)							0,00	0,00	0,00
SA3	Saldo (3) Nettofinanzierungssaldo (Saldo 1 + Saldo 2)							38.929,00	0,00	38.929,00
Finanzierungstätigkeit										
SU 35	Summe Einzahlungen aus der Finanzierungstätigkeit							0,00	0,00	0,00
SU 36	Summe Auszahlungen aus der Finanzierungstätigkeit							0,00	0,00	0,00
SA4	Saldo (4) Geldfluss aus der Finanzierungstätigkeit (35 – 36)							0,00	0,00	0,00
SA5	Saldo (5) Geldfluss aus der voranschlagswirksamen Gebarung (Saldo 3 + Saldo 4)							38.929,00	0,00	38.929,00
99 Jahresergebnis, Übergabe und Übernahme des Jahreserg										
992 Abgänge an Kassenausgaberesten und Ausfälle an Kassenein										
992000 Abgänge an Kassenausgaberesten und Ausfälle an Kasseneinahmeresten (soweit nicht aufteilbar)										
Operative Gebarung										
2/992000+829000	Kassenausgabereste - Abgänge	2116	3116	18	346,61	3.000,00	-2.653,39	346,61	3.000,00	-2.653,39
SU 21 / 31	Summe Erträge / Einzahlungen operative Gebarung				346,61	3.000,00	-2.653,39	346,61	3.000,00	-2.653,39
1/992000-691000	Kasseneinnahmereste-Ausfälle	2225	3225	24	10.939,76	5.000,00	5.939,76	10.939,76		10.939,76
SU 22 / 32	Summe Aufwendungen / Auszahlungen operative Gebarung				10.939,76	5.000,00	5.939,76	10.939,76	0,00	10.939,76
SA 0 / SA 1	(0) Nettoergebnis (21 - 22) / (1) Geldfluss operative Gebarung (31 – 32)				-10.593,15	-2.000,00	-8.593,15	-10.593,15	3.000,00	-13.593,15
SU 23	Summe Haushaltsrücklagen				0,00	0,00	0,00	0,00	0,00	0,00
SA00	Nettoergebnis nach Zuw./Entn. Haushaltsrücklagen (Saldo 0 +/- SU23)				-10.593,15	-2.000,00	-8.593,15			
Investive Gebarung										
SU 33	Summe Einzahlungen investive Gebarung							0,00	0,00	0,00
SU 34	Summe Auszahlungen investive Gebarung							0,00	0,00	0,00
SA2	Saldo (2) Geldfluss aus der Investiven Gebarung (33 – 34)							0,00	0,00	0,00
SA3	Saldo (3) Nettofinanzierungssaldo (Saldo 1 + Saldo 2)							-10.593,15	3.000,00	-13.593,15
Finanzierungstätigkeit										
SU 35	Summe Einzahlungen aus der Finanzierungstätigkeit							0,00	0,00	0,00
SU 36	Summe Auszahlungen aus der Finanzierungstätigkeit							0,00	0,00	0,00
SA4	Saldo (4) Geldfluss aus der Finanzierungstätigkeit (35 – 36)							0,00	0,00	0,00
SA5	Saldo (5) Geldfluss aus der voranschlagswirksamen Gebarung (Saldo 3 + Saldo 4)							-10.593,15	3.000,00	-13.593,15

Nachweis der Investitionstätigkeit

Vorhaben	Vorhabensbezeichnung		RA 2020	VA 2020	RA - VA	Summe RA bis 2020	Summe VA bis 2020	Summe RA - VA bis 2020
Konto	Bezeichnung							
1211000	Schulzentrum (2020 bis 2022)							
	Auszahlungen - Investitionen - Mittelverwendung		12.174,56	200.000,00	-187.825,44	0,00	0,00	0,00
	Anschaffungs- oder Herstellungskosten		12.174,56	200.000,00	-187.825,44	0,00	0,00	0,00
	5/211000-010000	Errichtung Schulzentrum	12.174,56		12.174,56			
	5/211000-060000	Errichtung Schulzentrum		200.000,00	-200.000,00			
	Einzahlungen - Finanzierung - Mittelherkunft		0,00	0,00	0,00	0,00	0,00	0,00
	Mittel aus Geldfluss aus der operativen Gebarung		0,00	0,00	0,00	0,00	0,00	0,00
	Bedarfszuweisungen/KTZ		0,00	0,00	0,00	0,00	0,00	0,00
	Haushaltsrücklagen/Zahlungsmittelreserven		0,00	0,00	0,00	0,00	0,00	0,00
	Sonstige Kapitaltransfers und Subventionen		0,00	0,00	0,00	0,00	0,00	0,00
	Darlehen		0,00	0,00	0,00	0,00	0,00	0,00
	Finanzierungsleasing		0,00	0,00	0,00	0,00	0,00	0,00
	Veräußerung langfristiges Vermögen und sonstiges		0,00	0,00	0,00	0,00	0,00	0,00
Finanzierungsergebnis 1211000			-12.174,56	-200.000,00	187.825,44	0,00	0,00	0,00
offene Verbindlichkeiten			0,00					
offene Forderungen			0,00					

Vorhaben	Vorhabensbezeichnung		RA 2020	VA 2020	RA - VA	Summe RA bis 2020	Summe VA bis 2020	Summe RA - VA bis 2020
Konto	Bezeichnung							
1240020	Kindergartensanierung (1990 bis 2022)							
	Auszahlungen - Investitionen - Mittelverwendung		122.049,94	900.000,00	-777.950,06	0,00	0,00	0,00
	Anschaffungs- oder Herstellungskosten		122.049,94	900.000,00	-777.950,06	0,00	0,00	0,00
	5/240020-010000 Sanierung Kindergarten St. Andrä/Traisen		122.049,94	900.000,00	-777.950,06			
	Einzahlungen - Finanzierung - Mittelherkunft		0,00	0,00	0,00	0,00	0,00	0,00
	Mittel aus Geldfluss aus der operativen Gebarung		0,00	0,00	0,00	0,00	0,00	0,00
	Bedarfszuweisungen/KTZ		0,00	0,00	0,00	0,00	0,00	0,00
	Haushaltsrücklagen/Zahlungsmittelreserven		0,00	0,00	0,00	0,00	0,00	0,00
	Sonstige Kapitaltransfers und Subventionen		0,00	0,00	0,00	0,00	0,00	0,00
	Darlehen		0,00	0,00	0,00	0,00	0,00	0,00
	Finanzierungsleasing		0,00	0,00	0,00	0,00	0,00	0,00
	Veräußerung langfristiges Vermögen und sonstiges		0,00	0,00	0,00	0,00	0,00	0,00
Finanzierungsergebnis 1240020			-122.049,94	-900.000,00	777.950,06	0,00	0,00	0,00
offene Verbindlichkeiten			0,00					
offene Forderungen			0,00					

Vorhaben	Vorhabensbezeichnung		RA 2020	VA 2020	RA - VA	Summe RA bis 2020	Summe VA bis 2020	Summe RA - VA bis 2020
Konto	Bezeichnung							
1612000	Gemeindestraßen (1990 bis 2099)							
	Auszahlungen - Investitionen - Mittelverwendung		2.011.205,90	1.300.000,00	711.205,90	0,00	0,00	0,00
	Anschaffungs- oder Herstellungskosten		2.011.205,90	1.300.000,00	711.205,90	0,00	0,00	0,00
5/612000-002000	Instandhaltung u.Neuerrichtung v.St		36.900,66	1.300.000,00	-1.263.099,34			
5/612000-002000/1	Instandhaltung u.Neuerrichtung v.St Allgemein		1.443.179,52		1.443.179,52			
5/612000-002000/4	Instandhaltung u.Neuerrichtung v.St Strassenbeleuchtung		531.125,72		531.125,72			
	Einzahlungen - Finanzierung - Mittelherkunft		1.762.096,00	350.000,00	1.412.096,00	0,00	0,00	0,00
	Mittel aus Geldfluss aus der operativen Gebarung		0,00	0,00	0,00	0,00	0,00	0,00
	Bedarfszuweisungen/KTZ		456.896,00	350.000,00	106.896,00	0,00	0,00	0,00
2/612000+871000	Bedarfszuweisungen		456.896,00	350.000,00	106.896,00			
	Haushaltsrücklagen/Zahlungsmittelreserven		0,00	0,00	0,00	0,00	0,00	0,00
	Sonstige Kapitaltransfers und Subventionen		105.200,00	0,00	105.200,00	0,00	0,00	0,00
6/612000+861000	Transfers von Ländern, Landesfonds und Landeskammern		105.200,00		105.200,00			
	Darlehen		1.200.000,00	0,00	1.200.000,00	0,00	0,00	0,00
127/7	Straßenbau 2019 2. Darlehen		250.000,00		250.000,00			
138/7	Straßenbau 2020		950.000,00		950.000,00			
	Finanzierungsleasing		0,00	0,00	0,00	0,00	0,00	0,00
	Veräußerung langfristiges Vermögen und sonstiges		0,00	0,00	0,00	0,00	0,00	0,00
Finanzierungsergebnis 1612000			-249.109,90	-950.000,00	700.890,10	0,00	0,00	0,00
offene Verbindlichkeiten			8.358,84					
offene Forderungen			0,00					

Vorhaben	Vorhabensbezeichnung		RA 2020	VA 2020	RA - VA	Summe RA bis 2020	Summe VA bis 2020	Summe RA - VA bis 2020
Konto	Bezeichnung							
1840000								
	Auszahlungen - Investitionen - Mittelverwendung		0,00	0,00	0,00	0,00	0,00	0,00
	Anschaffungs- oder Herstellungskosten		0,00	0,00	0,00	0,00	0,00	0,00
	Einzahlungen - Finanzierung - Mittelherkunft		3.440,00	0,00	3.440,00	0,00	0,00	0,00
	Mittel aus Geldfluss aus der operativen Gebarung		3.440,00	0,00	3.440,00	0,00	0,00	0,00
	6/840000+001000 Verkauf von Grundstücken		3.440,00		3.440,00			
	Bedarfszuweisungen/KTZ		0,00	0,00	0,00	0,00	0,00	0,00
	Haushaltsrücklagen/Zahlungsmittelreserven		0,00	0,00	0,00	0,00	0,00	0,00
	Sonstige Kapitaltransfers und Subventionen		0,00	0,00	0,00	0,00	0,00	0,00
	Darlehen		0,00	0,00	0,00	0,00	0,00	0,00
	Finanzierungsleasing		0,00	0,00	0,00	0,00	0,00	0,00
	Veräußerung langfristiges Vermögen und sonstiges		0,00	0,00	0,00	0,00	0,00	0,00
Finanzierungsergebnis 1840000			3.440,00	0,00	3.440,00	0,00	0,00	0,00
offene Verbindlichkeiten			0,00					
offene Forderungen			0,00					

Vorhaben	Vorhabensbezeichnung		RA 2020	VA 2020	RA - VA	Summe RA bis 2020	Summe VA bis 2020	Summe RA - VA bis 2020
Konto	Bezeichnung							
1850000	Wasserversorgungsanlage (1990 bis 2099)							
	Auszahlungen - Investitionen - Mittelverwendung		412.157,93	630.000,00	-217.842,07	0,00	0,00	0,00
	Anschaffungs- oder Herstellungskosten		412.157,93	630.000,00	-217.842,07	0,00	0,00	0,00
5/850000-004000	Erweiterungen einschl. Kollaudierungen		412.157,93	630.000,00	-217.842,07			
	Einzahlungen - Finanzierung - Mittelherkunft		718.726,46	0,00	718.726,46	0,00	0,00	0,00
	Mittel aus Geldfluss aus der operativen Gebarung		0,00	0,00	0,00	0,00	0,00	0,00
	Bedarfszuweisungen/KTZ		0,00	0,00	0,00	0,00	0,00	0,00
	Haushaltsrücklagen/Zahlungsmittelreserven		0,00	0,00	0,00	0,00	0,00	0,00
	Sonstige Kapitaltransfers und Subventionen		89.226,46	0,00	89.226,46	0,00	0,00	0,00
6/850000+307000	Wasseranschluss- und Ergänzungsabgaben		89.226,46		89.226,46			
	Darlehen		629.500,00	0,00	629.500,00	0,00	0,00	0,00
138/8	WVA 2020		629.500,00		629.500,00			
	Finanzierungsleasing		0,00	0,00	0,00	0,00	0,00	0,00
	Veräußerung langfristiges Vermögen und sonstiges		0,00	0,00	0,00	0,00	0,00	0,00
Finanzierungsergebnis 1850000			306.568,53	-630.000,00	936.568,53	0,00	0,00	0,00
offene Verbindlichkeiten			20.643,47					
offene Forderungen			7.505,90					

Vorhaben	Vorhabensbezeichnung		RA 2020	VA 2020	RA - VA	Summe RA bis 2020	Summe VA bis 2020	Summe RA - VA bis 2020
Konto	Bezeichnung							
1851000	Abwasserbeseitigungsanlage (1990 bis 2099)							
	Auszahlungen - Investitionen - Mittelverwendung		782.703,04	450.000,00	332.703,04	0,00	0,00	0,00
	Anschaffungs- oder Herstellungskosten		782.703,04	450.000,00	332.703,04	0,00	0,00	0,00
	5/851000-004000	Erweiterungen	762.601,01	450.000,00	312.601,01			
	5/851000-050604	Erweiterungen	20.102,03		20.102,03			
	Einzahlungen - Finanzierung - Mittelherkunft		574.743,27	0,00	574.743,27	0,00	0,00	0,00
	Mittel aus Geldfluss aus der operativen Gebarung		0,00	0,00	0,00	0,00	0,00	0,00
	Bedarfszuweisungen/KTZ		0,00	0,00	0,00	0,00	0,00	0,00
	Haushaltsrücklagen/Zahlungsmittelreserven		0,00	0,00	0,00	0,00	0,00	0,00
	Sonstige Kapitaltransfers und Subventionen		125.643,27	0,00	125.643,27	0,00	0,00	0,00
	6/851000+307000	Kanalanschluss- und Ergänzungsabgaben	125.643,27		125.643,27			
	Darlehen		449.100,00	0,00	449.100,00	0,00	0,00	0,00
	138/6	ABA 2020	449.100,00		449.100,00			
	Finanzierungsleasing		0,00	0,00	0,00	0,00	0,00	0,00
	Veräußerung langfristiges Vermögen und sonstiges		0,00	0,00	0,00	0,00	0,00	0,00
Finanzierungsergebnis 1851000			-207.959,77	-450.000,00	242.040,23	0,00	0,00	0,00
	offene Verbindlichkeiten		24.828,92					
	offene Forderungen		23.129,16					

Vorhaben	Vorhabensbezeichnung				Summe RA	Summe VA	Summe RA - VA
Konto	Bezeichnung	RA 2020	VA 2020	RA - VA	bis 2020	bis 2020	bis 2020
2000001	Sonstige Investitionen (2020 bis 2099)						
	Auszahlungen - Investitionen - Mittelverwendung	129.674,81	594.900,00	-465.225,19	0,00	0,00	0,00
	Anschaffungs- oder Herstellungskosten	129.674,81	594.900,00	-465.225,19	0,00	0,00	0,00
1/029000-010000	Fertigstellung Brandabschnitte und Nebenarbeiten		80.000,00	-80.000,00			
1/211000-006000	Gestaltung Freibereich		200,00	-200,00			
1/211000-042000	Schulmöbel, Lehrmittel	1.620,00	13.000,00	-11.380,00			
1/211000-042040	PC Ankauf und Verkabelung	3.536,00	5.000,00	-1.464,00			
1/211010-042000	Schulmöbel, Lehrmittel		3.000,00	-3.000,00			
1/211010-042040	Ankauf EDV Anlage		1.300,00	-1.300,00			
1/213000-042010	Schulmöbel, Lehrmittel		1.500,00	-1.500,00			
1/240000-042000	Anschaffung von Einrichtungsgegenständen		5.000,00	-5.000,00			
1/240000-042010	Anschaffung von Spielgeräten		5.000,00	-5.000,00			
1/240010-042000	Anschaffung von Einrichtungsgegenständen	1.495,92	2.000,00	-504,08			
1/240010-042010	Anschaffung von Spielgeräten		2.000,00	-2.000,00			
1/240010-042040	Ankauf EDV		1.000,00	-1.000,00			
1/240020-042000	Anschaffung v. Einrichtungsgegenständen		5.000,00	-5.000,00			
1/240020-042010	Anschaffung von Spielgeräten		2.000,00	-2.000,00			
1/240020-042040	Ankauf EDV		1.000,00	-1.000,00			
1/240030-042000	Anschaffung von Einrichtungsgegenständen	459,70		459,70			
1/240030-042010	Anschaffung von Spielgeräten		1.000,00	-1.000,00			
1/240030-042040	Ankauf EDV		1.000,00	-1.000,00			
1/259000-042000	Ankauf Einrichtungsgegenstände		1.000,00	-1.000,00			
1/320000-042000	Betriebsausstattung		1.000,00	-1.000,00			
1/320000-042090	Ankauf von Musikinstrumenten	3.368,80	5.000,00	-1.631,20			
1/322000-042080	Ankauf v. Uniformen u. Trachen - Nähkosten		2.500,00	-2.500,00			
1/322000-042090	Instrumente für Blasmusikkapelle		2.500,00	-2.500,00			
1/522000-050000	Errichtung E-Tankstelle		15.000,00	-15.000,00			
1/612000-006000	Ankauf von Schneegitter	5.677,20	1.900,00	3.777,20			
1/612000-050000	Baumkataster		7.000,00	-7.000,00			
1/640000-050000	Ankauf von Verkehrszeichen und - Spiegel		10.000,00	-10.000,00			
1/640000-050010	Ankauf Geschwindigkeitsanzeigergeräte		12.000,00	-12.000,00			
1/789000-050400	Wirtschafts - Servicestelle	7.764,00		7.764,00			
1/812000-050000	Neubau WC-Anlagen		100.000,00	-100.000,00			

Vorhaben	Vorhabensbezeichnung				Summe RA	Summe VA	Summe RA - VA
Konto	Bezeichnung	RA 2020	VA 2020	RA - VA	bis 2020	bis 2020	bis 2020
1/814000-040100	Fahrzeugausstattung		10.000,00	-10.000,00			
1/815000-006000	Neuerrichtung von Kinderspielplätzen	20.012,71	30.000,00	-9.987,29			
1/815000-006010	Kostbare Jubiläumsrunde		5.000,00	-5.000,00			
1/815000-020000	Rasenmäher und andere Geräte	585,68	10.000,00	-9.414,32			
1/815000-040010	Fahrzeugausstattung	8.368,21	7.000,00	1.368,21			
1/815000-042010	Sonstige Einrichtungen Bänke und Geräte	4.366,08	4.000,00	366,08			
5/815000-042010	Sonstige Einrichtungen Bänke und Geräte	2.696,40		2.696,40			
1/816000-050000	Errichtung u. Erweiterung der Straßenbeleuchtung		5.000,00	-5.000,00			
1/817000-020000	Ankauf von Maschinen und Werkzeug		1.000,00	-1.000,00			
1/817000-042000	Amtsausstattung		1.000,00	-1.000,00			
1/820000-020000	Ankauf von Maschinen und Werkzeugen	3.211,06	12.000,00	-8.788,94			
1/820000-040010	Fahrzeugausstattung		2.000,00	-2.000,00			
1/820000-042040	Ankauf PC		1.000,00	-1.000,00			
1/840000-001000	Ankauf von Grundstücken	40.460,00	100.000,00	-59.540,00			
1/840000-042000	Amtsausstattung-Ankauf Schaukästen		1.000,00	-1.000,00			
1/850000-020000	Ankauf von Maschinen und Werkzeugen		1.000,00	-1.000,00			
1/851000-042040	Ankauf EDV		1.000,00	-1.000,00			
1/852000-042000	Ankauf von Müllcontainern	11.544,57	10.000,00	1.544,57			
1/852000-042040	Ankauf EDV		1.000,00	-1.000,00			
1/859010-042000	Betriebsausstattung		85.000,00	-85.000,00			
5/859020-002000	Errichtung Campingabstellplätze	10.213,48		10.213,48			
1/859020-042000	Anschaffung v.Einrichtungsgegenständen		5.000,00	-5.000,00			
1/859020-042010	Anschaffung Turngeräte		3.000,00	-3.000,00			
1/859030-020000	Maschinen und maschinelle Anlagen	4.295,00		4.295,00			
1/900000-042040	Ankauf EDV		3.000,00	-3.000,00			
1/900000-070000	Kosten für Programmänderungen		10.000,00	-10.000,00			
Einzahlungen - Finanzierung - Mittelherkunft		0,00	100.000,00	-100.000,00	0,00	0,00	0,00
Mittel aus Geldfluss aus der operativen Gebarung		0,00	100.000,00	-100.000,00	0,00	0,00	0,00
2/840000+001000	Verkauf von Grundstücken		100.000,00	-100.000,00			
Bedarfszuweisungen/KTZ		0,00	0,00	0,00	0,00	0,00	0,00
Haushaltsrücklagen/Zahlungsmittelreserven		0,00	0,00	0,00	0,00	0,00	0,00

Vorhaben	Vorhabensbezeichnung				Summe RA	Summe VA	Summe RA - VA
Konto	Bezeichnung	RA 2020	VA 2020	RA - VA	bis 2020	bis 2020	bis 2020
	Sonstige Kapitaltransfers und Subventionen	0,00	0,00	0,00	0,00	0,00	0,00
	Darlehen	0,00	0,00	0,00	0,00	0,00	0,00
	Finanzierungsleasing	0,00	0,00	0,00	0,00	0,00	0,00
	Veräußerung langfristiges Vermögen und sonstiges	0,00	0,00	0,00	0,00	0,00	0,00
Finanzierungsergebnis 2000001		-129.674,81	-494.900,00	365.225,19	0,00	0,00	0,00
	offene Verbindlichkeiten	1.278,86					
	offene Forderungen	0,00					

Salden Finanzierungsergebnisse	RA 2020	VA 2020	RA - VA	Summe RA bis 2020	Summe VA bis 2020	Summe RA - VA bis 2020
1211000	-12.174,56	-200.000,00	187.825,44	0,00	0,00	0,00
offene Verbindlichkeiten	0,00					
offene Forderungen	0,00					
1240020	-122.049,94	-900.000,00	777.950,06	0,00	0,00	0,00
offene Verbindlichkeiten	0,00					
offene Forderungen	0,00					
1612000 Gemeindestraßen (1990 bis 2099)	-249.109,90	-950.000,00	700.890,10	0,00	0,00	0,00
offene Verbindlichkeiten	8.358,84					
offene Forderungen	0,00					
1840000	3.440,00	0,00	3.440,00	0,00	0,00	0,00
offene Verbindlichkeiten	0,00					
offene Forderungen	0,00					
1850000	306.568,53	-630.000,00	936.568,53	0,00	0,00	0,00
offene Verbindlichkeiten	20.643,47					
offene Forderungen	7.505,90					
1851000	-207.959,77	-450.000,00	242.040,23	0,00	0,00	0,00
offene Verbindlichkeiten	24.828,92					
offene Forderungen	23.129,16					
Saldo Investive Einzelvorhaben	-281.285,64	-3.130.000,00	2.848.714,36	0,00	0,00	0,00
offene Verbindlichkeiten	53.831,23					
offene Forderungen	30.635,06					
2000001	-129.674,81	-494.900,00	365.225,19	0,00	0,00	0,00
offene Verbindlichkeiten	1.278,86					
offene Forderungen	0,00					
Saldo Sonstige Investitionen	-129.674,81	-494.900,00	365.225,19	0,00	0,00	0,00
offene Verbindlichkeiten	1.278,86					
offene Forderungen	0,00					
Saldo der gesamten Investitionstätigkeit	-410.960,45	-3.624.900,00	3.213.939,55	0,00	0,00	0,00
offene Verbindlichkeiten	55.110,09					
offene Forderungen	30.635,06					

Nachweis Kundenforderungen

Rechnungsabschluss 2020

Stadtgemeinde Herzogenburg

Nachweis Kundenforderungen

Konto	Bezeichnung	Saldo Brutto	Netto	USt
000000				
0/000000+361000	Abrechnung NÖ Seuchenvorsorgeabgabe	599,88	599,88	0,00
0/000000+361500	Bundesgebühren (VRV2015)	1.091,90	1.091,90	0,00
0/000000+361500	Bundesgebühren (VRV2015)	9,35	9,35	0,00
	Summe 000000	1.701,13	1.701,13	0,00
015000	Pressestelle, Amtsblätter und Öffentlichkeitsarbeit			
2/015000+810000	Beiträge für Einschaltungen	658,80	549,00	109,80
2/015000+829000	Werbeabgabe	21,60	18,00	3,60
	Summe 015000 Pressestelle, Amtsblätter und Öffentlichkeitsarbeit	680,40	567,00	113,40
030000	Bauamt			
2/030000+816040	Ersatz für Sachverständigenhonorare	455,40	455,40	0,00
2/030000+829010	Sonstige Einnahmen	80,43	80,43	0,00
2/030000+829010	Sonstige Einnahmen	11,88	11,88	0,00
	Summe 030000 Bauamt	547,71	547,71	0,00
133000	Veterinärpolizei			
2/133000+808000	Erlöse für Hundemarken	0,50	0,50	0,00
	Summe 133000 Veterinärpolizei	0,50	0,50	0,00
240000	Kindergarten Herzogenburg			
2/240000+810000	Elternbeiträge	2.741,50	2.446,71	294,79
2/240000+810010	Nachmittagsbetreuung-Kostenbeitrag	4.279,56	3.791,55	488,01
2/240000+810020	Essen für Tageskindergarten	1.451,01	1.284,10	166,91
2/240000+816010	Fahrtkostenbeiträge der Eltern	158,72	140,45	18,27
	Summe 240000 Kindergarten Herzogenburg	8.630,79	7.662,81	967,98
240010	Kindergarten Oberndorf/Ebene			
2/240010+810000	Elternbeiträge	527,37	467,28	60,09
2/240010+810010	Nachmittagsbetreuung-Kostenbeiträge	635,01	561,97	73,04
2/240010+810020	Essen für Tageskindergarten	725,00	641,58	83,42
2/240010+816010	Fahrtkostenbeiträge der Eltern	169,89	150,33	19,56
	Summe 240010 Kindergarten Oberndorf/Ebene	2.057,27	1.821,16	236,11
240020	Kindergarten St. Andrä/Traisen			
2/240020+810000	Elternbeiträge	267,02	236,81	30,21
2/240020+810010	Nachmittagsbetreuung-Kostenbeiträge	420,02	371,70	48,32

Rechnungsabschluss 2020

Stadtgemeinde Herzogenburg

Nachweis Kundenforderungen

Konto	Bezeichnung	Saldo Brutto	Netto	USt
2/240020+810020	Essen für Tageskindergarten	220,47	195,08	25,39
	Summe 240020 Kindergarten St. Andrä/Traisen	907,51	803,59	103,92
240030	Kindergarten Rosengasse			
2/240030+810000	Elternbeiträge	352,39	311,28	41,11
2/240030+810010	Nachmittagsbetreuung-Kostenbeiträge	180,01	159,30	20,71
	Summe 240030 Kindergarten Rosengasse	532,40	470,58	61,82
263000	Turn- und Sporthallen			
2/263000+811000	Benützungsgebühren VS-Turnhalle	407,55	407,55	0,00
	Summe 263000 Turn- und Sporthallen	407,55	407,55	0,00
320000	Ausbildung in Musik und darstellender Kunst			
2/320000+810000	Musikschulbeiträge	18.252,00	18.252,00	0,00
	Summe 320000 Ausbildung in Musik und darstellender Kunst	18.252,00	18.252,00	0,00
400000	Sozialamt			
2/400000+828000	Transportkostenvergütungen	7.122,87	7.122,87	0,00
	Summe 400000 Sozialamt	7.122,87	7.122,87	0,00
423000	Essen auf Rädern			
2/423000+868000	Kostenbeiträge	12.250,38	11.136,53	1.113,85
	Summe 423000 Essen auf Rädern	12.250,38	11.136,53	1.113,85
640000	Einrichtungen und Maßnahmen nach der Straßenverkehrsordnung			
2/640000+810000	Erträge Verkehrsleitsystem	1.656,00	1.380,00	276,00
	Summe 640000 Einrichtungen und Maßnahmen nach der Straßenverkehrsordnung	1.656,00	1.380,00	276,00
814000	Straßenreinigung			
2/814000+816000	Kostenbeiträge für Straßenreinigung	907,06	824,60	82,46
	Summe 814000 Straßenreinigung	907,06	824,60	82,46
817000	Friedhöfe einschließlich Einsegnungshallen und Krematorien			
2/817000+852000	Grabstellengebühren	824,01	824,01	0,00
2/817000+852000	Grabstellengebühren	175,50	175,50	0,00
2/817000+852020	Be- und Enterdigungsgebühren	242,00	242,00	0,00
2/817000+852020	Be- und Enterdigungsgebühren	1.265,00	1.265,00	0,00
2/817000+852040	Gebühren für Leichenhalle Herzogenburg	2.178,00	2.178,00	0,00
2/817000+852040	Gebühren für Leichenhalle Herzogenburg	484,00	484,00	0,00
	Summe 817000 Friedhöfe einschließlich Einsegnungshallen und Krematorien	5.168,51	5.168,51	0,00

Rechnungsabschluss 2020

Stadtgemeinde Herzogenburg

Nachweis Kundenforderungen

Konto	Bezeichnung	Saldo Brutto	Netto	USt
820000	Wirtschaftshöfe			
2/820000+827020	Personalkostenersätze-Schule+a.o. Vorhaben	361,48	361,48	0,00
2/820000+827020	Personalkostenersätze-Schule+a.o. Vorhaben	26,31	26,31	0,00
	Summe 820000 Wirtschaftshöfe	387,79	387,79	0,00
821000	Fuhrpark			
2/821000+828010/3	Allgemein	7,25	6,04	1,21
	Summe 821000 Fuhrpark	7,25	6,04	1,21
828000	Sonstige Märkte			
2/828000+852000	Marktstandsgebühren	276,86	276,86	0,00
	Summe 828000 Sonstige Märkte	276,86	276,86	0,00
850000	Betriebe der Wasserversorgung			
2/850000+816010	Kostenersätze 20%	510,00	425,00	85,00
2/850000+852100	Wassermessergebühr	1.596,98	1.452,49	144,49
2/850000+852200	Wasserbezugsgebühr	10.080,71	9.272,30	808,41
6/850000+307000	Wasseranschluss- und Ergänzungsabgaben	8.256,53	7.505,90	750,63
	Summe 850000 Betriebe der Wasserversorgung	20.444,22	18.655,69	1.788,53
851000	Betriebe der Abwasserbeseitigung			
2/851000+852010	Kanalbenützungsgebühr	18.390,30	16.735,24	1.655,06
6/851000+307000	Kanalanschluss- und Ergänzungsabgaben	25.442,14	23.129,16	2.312,98
	Summe 851000 Betriebe der Abwasserbeseitigung	43.832,44	39.864,40	3.968,04
852000	Betriebe der Müllbeseitigung			
2/852000+829020	Sonstige Einnahmen 20% USt.	26,22	21,85	4,37
2/852000+852000	Abfallwirtschaftsgebühr	-168,30	-152,97	-15,33
2/852000+852000	Abfallwirtschaftsgebühr	0,06	0,05	0,01
2/852000+852000	Abfallwirtschaftsgebühr	35,10	31,91	3,19
2/852000+852000	Abfallwirtschaftsgebühr	-13,86	-12,60	-1,26
2/852000+852000	Abfallwirtschaftsgebühr	-53,67	-48,77	-4,90
2/852000+852000	Abfallwirtschaftsgebühr	-13,35	-12,13	-1,22
2/852000+852000	Abfallwirtschaftsgebühr	1.942,34	1.765,74	176,60
2/852000+852000	Abfallwirtschaftsgebühr	942,09	856,46	85,63
2/852000+852000	Abfallwirtschaftsgebühr	5.918,93	5.383,31	535,62
2/852000+852000	Abfallwirtschaftsgebühr	3.546,13	3.222,81	323,32
2/852000+852000	Abfallwirtschaftsgebühr	-49,82	-45,31	-4,51
2/852000+852020	Abfallwirtschaftsabgabe	245,63	223,31	22,32

Rechnungsabschluss 2020

Stadtgemeinde Herzogenburg

Nachweis Kundenforderungen

Konto	Bezeichnung	Saldo Brutto	Netto	USt
2/852000+852020	Abfallwirtschaftsabgabe	367,82	334,38	33,44
2/852000+852020	Abfallwirtschaftsabgabe	60,85	55,05	5,80
2/852000+852020	Abfallwirtschaftsabgabe	127,78	116,08	11,70
Summe 852000 Betriebe der Müllbeseitigung		12.913,95	11.739,17	1.174,78
853000	Betriebe für die Errichtung und Verwaltung von Wohn- und Geschäftsgebäuden			
2/853000+811001	Mieten-u. Betriebskostenersätze 20%	-595,08	-495,90	-99,18
2/853000+811002	Stiegenreinigung	1.600,96	1.455,42	145,54
2/853000+811010	Mieten- und Betriebskostenersätze 10% USt.	226,14	205,62	20,52
2/853000+811010	Mieten- und Betriebskostenersätze 10% USt.	169,40	154,00	15,40
2/853000+811010	Mieten- und Betriebskostenersätze 10% USt.	9.217,34	8.378,21	839,13
2/853000+811020	Mieten- und Betriebskostenersätze 20% USt.	156,28	130,29	25,99
2/853000+811020	Mieten- und Betriebskostenersätze 20% USt.	1.281,81	1.063,39	218,42
2/853000+811050	Stiegenreinigung (ohne USt.)	300,00	300,00	0,00
Summe 853000 Betriebe für die Errichtung und Verwaltung von Wohn- und Geschäftsgebäuden		12.356,85	11.191,03	1.165,82
859020	Freizeitanlage			
2/859020+811000/1	Hallenmiete	293,00	244,17	48,83
Summe 859020 Freizeitanlage		293,00	244,17	48,83
920000	Ausschließliche Gemeindeabgaben			
2/920000+830000	Grundsteuer A	-3.026,73	-3.026,73	0,00
2/920000+831000	Grundsteuer B	2.889,92	2.889,92	0,00
2/920000+833000	Kommunalsteuer	234.381,05	234.381,05	0,00
2/920000+838000	Abgaben für das Halten von Tieren	733,17	733,17	0,00
2/920000+841000	Gebrauchsabgabe	41.842,25	41.842,25	0,00
2/920000+849000	Nebenansprüche	44,72	44,72	0,00
2/920000+849000	Nebenansprüche	6,00	6,00	0,00
2/920000+849000	Nebenansprüche	360,09	360,09	0,00
2/920000+849000	Nebenansprüche	795,61	795,61	0,00
2/920000+850000	Aufschließungsbeiträge	3.800,00	3.800,00	0,00
2/920000+850000	Aufschließungsbeiträge	49.603,14	49.603,14	0,00
2/920000+856000	Verwaltungsabgaben	895,90	895,90	0,00
2/920000+856000	Verwaltungsabgaben	31,05	31,05	0,00
2/920000+856010	Verwaltungsabgabe-Baukommission	1.421,50	1.421,50	0,00
2/920000+856020	Verwaltungsabgabe-Totenbeschau	900,00	900,00	0,00
2/920000+856020	Verwaltungsabgabe-Totenbeschau	180,00	180,00	0,00
Summe 920000 Ausschließliche Gemeindeabgaben		334.857,67	334.857,67	0,00

Konto	Bezeichnung	Saldo Brutto	Netto	USt
	Gesamt	Brutto	Netto	USt
		486.192,11	475.089,36	11.102,75

Forderungen

Konto	Bezeichnung	Offen	Saldo lt. Konto	Differenz
230000	Kurzfristige Forderungen aus Lieferungen und Leistungen	119.872,98	119.872,98	0,00
231000	Langfristige Forderungen aus Lieferungen und Leistungen	0,00	0,00	0,00
233000	Forderungen aus Abgaben	366.319,13	366.319,13	0,00
284000	Sonstige langfristige Forderungen	0,00	0,00	0,00
Summe		486.192,11	486.192,11	0,00

Nachweis Lieferantenverbindlichkeiten

Rechnungsabschluss 2020

Stadtgemeinde Herzogenburg

Nachweis Lieferantenverbindlichkeiten

Konto	Bezeichnung	Saldo Brutto	Netto	USt
010000	Zentralamt			
1/010000-631000	Telefon, Telegraf, Telex	35,00	35,00	0,00
1/010000-631000	Telefon, Telegraf, Telex	35,00	35,00	0,00
1/010000-631000	Telefon, Telegraf, Telex	-35,00	-35,00	0,00
1/010000-631000	Telefon, Telegraf, Telex	-35,00	-35,00	0,00
	Summe 010000 Zentralamt	0,00	0,00	0,00
211000	Volksschulen			
1/211000-618000	Instandhaltung der Schuleinrichtung	57,08	57,08	0,00
	Summe 211000 Volksschulen	57,08	57,08	0,00
213000	Sonderschulen			
1/213000-670000	Versicherungen	644,37	644,37	0,00
1/213000-711000	Öffentliche Abgaben	4,70	4,70	0,00
	Summe 213000 Sonderschulen	649,07	649,07	0,00
322000	Maßnahmen zur Förderung der Musikpflege			
1/322000-700000	Miete für Proberäume der Stadtkapelle	610,00	610,00	0,00
1/322000-700000	Miete für Proberäume der Stadtkapelle	0,90	0,90	0,00
1/322000-700000	Miete für Proberäume der Stadtkapelle	-610,90	-610,90	0,00
	Summe 322000 Maßnahmen zur Förderung der Musikpflege	0,00	0,00	0,00
380000	Einrichtungen der Kulturpflege			
1/380000-614000	Instandhaltung von Gebäuden	367,99	306,66	61,33
	Summe 380000 Einrichtungen der Kulturpflege	367,99	306,66	61,33
381000	Maßnahmen der Kulturpflege			
1/381000-728000/1	# Kulturveranstaltungen #	268,80	268,80	0,00
	Summe 381000 Maßnahmen der Kulturpflege	268,80	268,80	0,00
400000	Sozialamt			
1/400000-452000	Treibstoffe	62,25	62,25	0,00
	Summe 400000 Sozialamt	62,25	62,25	0,00
423000	Essen auf Rädern			
1/423000-452000/1	Treibstoffe Treibstoffe mit Vorsteuerabzug	122,80	102,33	20,47
1/423000-523000	Bezüge sonstiger Arbeiter	1.009,20	1.009,20	0,00
1/423000-728090	Kosten der Aktion	6.101,27	5.546,61	554,66
	Summe 423000 Essen auf Rädern	7.233,27	6.658,14	575,13

Rechnungsabschluss 2020

Stadtgemeinde Herzogenburg

Nachweis Lieferantenverbindlichkeiten

Konto	Bezeichnung	Saldo Brutto	Netto	USt
510000	Medizinische Bereichsversorgung			
1/510000-564000	Totenbeschauggebühren (Besondere Geb	9.045,36	9.045,36	0,00
1/510000-564000	Totenbeschauggebühren (Besondere Geb	6.560,00	6.560,00	0,00
1/510000-564000	Totenbeschauggebühren (Besondere Geb	3.710,00	3.710,00	0,00
	Summe 510000 Medizinische Bereichsversorgung	19.315,36	19.315,36	0,00
612000	Gemeindestraßen			
5/612000-002000/4	Instandhaltung u.Neuerrichtung v.St Strassenbeleuchtung	8.358,84	8.358,84	0,00
	Summe 612000 Gemeindestraßen	8.358,84	8.358,84	0,00
814000	Straßenreinigung			
1/814000-452000	Treibstoffe	389,54	324,62	64,92
	Summe 814000 Straßenreinigung	389,54	324,62	64,92
815000	Park- und Gartenanlagen, Kinderspielplätze			
1/815000-400000	Geringwertige Wirtschaftsgüter	87,46	87,46	0,00
1/815000-452000	Treibstoffe	601,16	601,16	0,00
1/815000-618000	Instandhaltung von Anlagen und Einrichtungen	56,68	56,68	0,00
	Summe 815000 Park- und Gartenanlagen, Kinderspielplätze	745,30	745,30	0,00
816000	Öffentliche Beleuchtung und öffentl iche Uhren			
1/816000-619000	Instandhaltung der Straßenbeleuchtung	4.327,28	4.327,28	0,00
	Summe 816000 Öffentliche Beleuchtung und öffentl iche Uhren	4.327,28	4.327,28	0,00
817000	Friedhöfe einschließlich Einsegnungshallen und Krematorien			
2/817000+852400	Grabstellengebühren	21,80	21,80	0,00
1/817000-400000	Geringwertige Wirtschaftsgüter	104,50	104,50	0,00
1/817000-452000	Treibstoffe	26,56	26,56	0,00
	Summe 817000 Friedhöfe einschließlich Einsegnungshallen und Krematorien	109,26	109,26	0,00
820000	Wirtschaftshöfe			
1/820000-452000	Treibstoffe	67,11	67,11	0,00
1/820000-618000	Instandhaltung der Einrichtung	60,00	60,00	0,00
2/820000+827100	Personalkostenersätze-Schule+ao.Vor	749,84	749,84	0,00
	Summe 820000 Wirtschaftshöfe	-622,73	-622,73	0,00
821000	Fuhrpark			
1/821000-452000/1	Treibstoffe LKW, PL-848GB	474,76	474,76	0,00
1/821000-452000/8	Treibstoffe LKW Nissan Cabstar PL-454JE	72,82	72,82	0,00

Rechnungsabschluss 2020

Stadtgemeinde Herzogenburg

Nachweis Lieferantenverbindlichkeiten

Konto	Bezeichnung	Saldo Brutto	Netto	USt
1/821000-452000/10	Treibstoffe Renault PL 164 KD	92,84	92,84	0,00
1/821000-452000/11	Treibstoffe PL 827LB	130,51	130,51	0,00
1/821000-452000/12	Treibstoffe Renault PL-966AI	163,98	163,98	0,00
1/821000-452000/13	Treibstoffe Dacia Dokker PL-993AO	43,15	43,15	0,00
1/821000-452000/14	Treibstoffe Unimog U218 PL-356AR	108,67	108,67	0,00
1/821000-452000/15	Treibstoffe PL 120AT - Bagger	206,01	206,01	0,00
1/821000-452000/16	Treibstoffe PL 587AW - Renault	66,57	66,57	0,00
1/821000-617000/4	Allgemein	655,90	546,58	109,32
2/821000+828061/1	Transportkostenvergütungen LKW (20% LKW neu	20,30	16,92	3,38
2/821000+828061/3	Transportkostenvergütungen LKW (20% Allgemein	72,48	60,40	12,08
Summe 821000 Fuhrpark		1.922,43	1.828,57	93,86
850000	Betriebe der Wasserversorgung			
1/850000-452000	Treibstoffe	118,27	98,56	19,71
1/850000-618040	Service für EDV	304,97	254,14	50,83
1/850000-618040	Service für EDV	82,84	69,03	13,81
2/850000+807010	Kostenersätze 20% USt.	25,74	21,45	4,29
5/850000-004000	Erweiterungen einschl. Kollaudierungen	24.772,17	20.643,47	4.128,70
Summe 850000 Betriebe der Wasserversorgung		25.252,51	21.043,75	4.208,76
851000	Betriebe der Abwasserbeseitigung			
1/851000-618040	Service für EDV	82,84	69,03	13,81
1/851000-619000	Instandhaltung der Kanalanlage	307,36	256,13	51,23
1/851000-619000	Instandhaltung der Kanalanlage	2.009,22	1.674,35	334,87
5/851000-004000	Erweiterungen	29.794,71	24.828,92	4.965,79
Summe 851000 Betriebe der Abwasserbeseitigung		32.194,13	26.828,43	5.365,70
852000	Betriebe der Müllbeseitigung			
1/852000-042000	Ankauf von Müllcontainern	73,00	66,36	6,64
1/852000-042000	Ankauf von Müllcontainern	1.455,00	1.212,50	242,50
1/852000-618040	Service für EDV	82,83	69,02	13,81
1/852000-728020/12	Restmüll-Entsorgungskosten	1.280,40	1.067,00	213,40
1/852000-728020/12	Restmüll-Entsorgungskosten	15.359,19	13.962,90	1.396,29
1/852000-728020/22	Bioabfall-Abfuhrkosten	6.285,40	5.714,00	571,40
1/852000-728020/23	Biomüll-Entsorgungskosten	3.051,02	2.773,65	277,37
1/852000-728020/31	Problemstoffe-Abfuhrkosten	56,32	51,20	5,12
1/852000-728020/32	Problemstoffe-Entsorgungskosten	1.941,98	1.765,44	176,54
1/852000-728020/41	Sperrmüll-Entsorgungskosten	468,41	425,83	42,58
1/852000-728020/41	Sperrmüll-Entsorgungskosten	417,60	348,00	69,60
1/852000-728020/41	Sperrmüll-Entsorgungskosten	243,10	221,00	22,10

Rechnungsabschluss 2020

Stadtgemeinde Herzogenburg

Nachweis Lieferantenverbindlichkeiten

Konto	Bezeichnung	Saldo Brutto	Netto	USt
1/852000-728020/41	Sperrmüll-Entsorgungskosten	603,60	503,00	100,60
1/852000-728020/41	Sperrmüll-Entsorgungskosten	907,61	825,10	82,51
1/852000-728020/41	Sperrmüll-Entsorgungskosten	338,40	282,00	56,40
1/852000-728020/41	Sperrmüll-Entsorgungskosten	38,75	35,23	3,52
1/852000-728020/41	Sperrmüll-Entsorgungskosten	104,40	87,00	17,40
1/852000-728020/41	Sperrmüll-Entsorgungskosten	692,38	629,44	62,94
1/852000-728020/42	Altglas-Entsorgungskosten	580,13	527,39	52,74
1/852000-728020/52	Altpapier-Entsorgungskosten	112,80	102,55	10,25
1/852000-728020/52	Altpapier-Entsorgungskosten	536,53	487,75	48,78
1/852000-728020/62	Wiegegebühr	7,87	7,15	0,72
1/852000-728020/66	Allgemein	178,80	149,00	29,80
1/852000-728020/67	EDM-Bearbeitungsgebühr	3,06	2,55	0,51
1/852000-728020/67	EDM-Bearbeitungsgebühr	2,04	1,70	0,34
1/852000-728020/67	EDM-Bearbeitungsgebühr	4,08	3,40	0,68
1/852000-728020/67	EDM-Bearbeitungsgebühr	1,02	0,85	0,17
1/852000-728020/67	EDM-Bearbeitungsgebühr	1,02	0,85	0,17
1/852000-728020/67	EDM-Bearbeitungsgebühr	9,18	7,65	1,53
2/852000+852951/2	Gebühren der Bodenaushubdeponie Baum- und Grünschnitt	46,82	42,56	4,26
Summe 852000 Betriebe der Müllbeseitigung		34.789,10	31.286,95	3.502,15
853000	Betriebe für die Errichtung und Verwaltung von Wohn- und Geschäftsgebäuden			
1/853000-614000/7	Heiligenkreuz 8 - Instandhaltung von Gebäuden	900,00	750,00	150,00
Summe 853000 Betriebe für die Errichtung und Verwaltung von Wohn- und Geschäftsgebäuden		900,00	750,00	150,00
859020	Freizeitanlage			
2/859020+811000/7	Kegelbahn	579,90	75,30	504,60
Summe 859020 Freizeitanlage		-579,90	-75,30	-504,60
859030	Eislaufplätze und Hallen			
1/859030-452000	Treibstoffe	57,64	48,03	9,61
1/859030-613000	Instandhaltung Eislaufplatz und Umkleidekabinen	2.149,80	2.149,80	0,00
Summe 859030 Eislaufplätze und Hallen		2.207,44	2.197,83	9,61
900000	Gesonderte Verwaltung			
1/900000-618040	Service für EDV	165,67	165,67	0,00
1/900000-618040	Service für EDV	3,14	3,14	0,00
Summe 900000 Gesonderte Verwaltung		168,81	168,81	0,00
920000	Ausschließliche Gemeindeabgaben			
2/920000+850000	Aufschließungsbeiträge	6.079,16	6.079,16	0,00

Rechnungsabschluss 2020

Stadtgemeinde Herzogenburg

Nachweis Lieferantenverbindlichkeiten

Konto	Bezeichnung	Saldo Brutto	Netto	USt
2/920000+850000	Aufschließungsbeiträge	9.400,00	9.400,00	0,00
2/920000+856300	Verwaltungsabgabe-Baukommissionen	15,60	15,60	0,00
Summe 920000 Ausschließliche Gemeindeabgaben		-15.494,76	-15.494,76	0,00
Gesamt		Brutto	Netto	USt
		122.621,07	109.094,21	13.526,86

Verbindlichkeiten

Konto	Bezeichnung	Offen	Saldo lt. Konto	Differenz
331000	Kurzfristige Verbindlichkeiten aus Lieferungen und Leistungen	122.621,07	122.621,07	0,00
332000	Langfristige Verbindlichkeiten aus Lieferungen und Leistungen	0,00	0,00	0,00
333000	Kurzfristige Verbindlichkeiten aus Abgaben	0,00	0,00	0,00
Summe		122.621,07	122.621,07	0,00

Nettovermögensveränderungsrechnung (Anlage 1d)

Nettovermögensveränderungsrechnung	Saldo der Eröffnungsbilanz	Kumuliertes Nettoergebnis	Haushalts-rücklagen	Neubewertungs-rücklagen	Fremdwährungs-umrechnungs-rücklagen	Summe Nettovermögen
Nettovermögen zum 31.12.2019	24.219.366,89	0,00	24.520.254,09	0,00	0,00	48.739.620,98
1. Änderungen der Ansatz- und Bewertungsmethoden	0,00	0,00	XXXXXXXXXXXXXX	0,00	0,00	0,00
2. Nacherfassung von Vermögenswerten	0,00	0,00	XXXXXXXXXXXXXX	XXXXXXXXXXXXXX	XXXXXXXXXXXXXX	0,00
3. Änderung der erstmaligen Eröffnungsbilanz (gem. § 38 Abs. 8)	0,00	XXXXXXXXXXXXXX	XXXXXXXXXXXXXX	0,00	0,00	0,00
Angepasstes Nettovermögen zum 31.12.2019	24.219.366,89	0,00	24.520.254,09	0,00	0,00	48.739.620,98
4. Veränderung aus der Bewertung von zur Veräußerung verfügbarer Finanzinstrumente	XXXXXXXXXXXXXX	XXXXXXXXXXXXXX	XXXXXXXXXXXXXX	0,00	XXXXXXXXXXXXXX	0,00
5. Veränderung aus der Bewertung von Beteiligungen	XXXXXXXXXXXXXX	XXXXXXXXXXXXXX	XXXXXXXXXXXXXX	0,00	XXXXXXXXXXXXXX	0,00
6. Veränderung aus der Umrechnung von Vermögen und Fremdmittel in fremder Währung	XXXXXXXXXXXXXX	XXXXXXXXXXXXXX	XXXXXXXXXXXXXX	XXXXXXXXXXXXXX	0,00	0,00
Summe Nettoveränderung, die nicht in die Ergebnisrechnung eingegangen ist						
7. Nettoergebnis des Finanzjahres (SA0)	XXXXXXXXXXXXXX	1.443.963,86	XXXXXXXXXXXXXX	XXXXXXXXXXXXXX	XXXXXXXXXXXXXX	1.443.963,86
8. Zuweisung und Entnahmen von Haushaltsrücklagen (SU23)	XXXXXXXXXXXXXX	0,00	0,00	XXXXXXXXXXXXXX	XXXXXXXXXXXXXX	0,00
Nettovermögen zum 31.12.2020	24.219.366,89	1.443.963,86	24.520.254,09	0,00	0,00	50.183.584,84

Nachweis über Transferzahlungen (Anlage 6a)

Haushaltskonto	Bezeichnung Ansatz	Bezeichnung Post	Summe Einzahlungen	Summe Auszahlungen
Transferzahlungen von/an Bund, Bundesfonds, Bundeskammern				
	Gesamtsumme Transferzahlungen von/an Bund, Bundesfonds, Bundeskammern		38.929,00	0,00
	Summe Kapitaltransfers		0,00	0,00
	Summe Laufende Transfers		38.929,00	0,00
2/941000+860000	Sonstige Finanzzuweisungen nach dem FAG	Laufende Transferzahlungen von Bund	38.929,00	
Transferzahlungen von/an Länder, Landesfonds, Landesammern				
	Gesamtsumme Transferzahlungen von/an Länder, Landesfonds, Landesammern		426.758,11	0,00
	Summe Kapitaltransfers		0,00	0,00
	Summe Laufende Transfers		426.758,11	0,00
2/029000+861200	Amtsgebäude	Annuitätenzuschuss des Landes	12.123,88	
2/211000+861000	Volksschulen	Förderung für Betreuungsperson	18.000,00	
2/211000+861200	Volksschulen	Annuitätenzuschuss des Landes	1.304,98	
2/240010+861200	Kindergarten Oberndorf/Ebene	Annuitätenzuschuss des Landes	19.344,85	
2/240030+861200	Kindergarten Rosengasse	Annuitätenzuschuss des Landes	6.388,81	
2/263000+861200	Turn- und Sporthallen	Annuitätenzuschuss des Landes	536,06	
2/273000+861000	Volksbüchereien	Transfers von Ländern, Landesfonds und Landesammern	2.550,00	
2/362000+861000	Denkmalpflege	Förderung Pflege- u. Instandh. Russ	1.642,28	
2/363000+861000	Altstadterhaltung und Ortsbildpflege	Förderung des Landes	14.500,00	
2/423000+861000	Essen auf Rädern	Rückvergütung vom Land Niederösterreich	14.741,86	
2/612000+861200	Gemeindestraßen	Zinsenzuschuss des Landes	7.976,03	
2/850000+861200	Betriebe der Wasserversorgung	Annuitätenzuschuss des ÖKK	7.993,11	
2/851000+861000	Betriebe der Abwasserbeseitigung	Beitrag NÖ WWF Leitungskataster	11.915,00	
2/851000+861200	Betriebe der Abwasserbeseitigung	Annuitätenzuschüsse des ÖKK (BA01 W	117.473,55	
2/853000+861200	Betriebe für die Errichtung und Verwaltung von Wohn- und Geschäftsgebäuden	Zinsenzuschuss des Landes	37.719,25	
2/859020+861200	Freizeitanlage	Annuitätenzuschuss des Landes	875,48	
2/940000+871100	Bedarfszuweisungen	Bedarfszuweisung Härteausgleich	46.472,97	
6/612000+861000	Gemeindestraßen	Transfers von Ländern, Landesfonds und Landesammern	105.200,00	
Transferzahlungen von/an Gemeinden, Gemeindeverbände, Gemeindefonds				
	Gesamtsumme Transferzahlungen von/an Gemeinden, Gemeindeverbände, Gemeindefonds		0,00	0,00
	Summe Kapitaltransfers		0,00	0,00
	Summe Laufende Transfers		0,00	0,00

Haushaltskonto	Bezeichnung Ansatz	Bezeichnung Post	Summe Einzahlungen	Summe Auszahlungen
Transferzahlungen von/an Sozialversicherungsträger				
	Gesamtsumme Transferzahlungen von/an Sozialversicherungsträger		0,00	0,00
	Summe Kapitaltransfers		0,00	0,00
	Summe Laufende Transfers		0,00	0,00
Transferzahlungen von/an sonst. Träger des öffentlichen Rechts				
	Gesamtsumme Transferzahlungen von/an sonst. Träger des öffentlichen Rechts		0,00	0,00
	Summe Kapitaltransfers		0,00	0,00
	Summe Laufende Transfers		0,00	0,00
Gesamtsumme			465.687,11	0,00

Nachweis über Haushaltsrücklagen und
Zahlungsmittelreserven (Anlage 6b)

Haushaltsrücklagen		Rücklagenstand	Zuführungen	Entnahmen	Rücklagenstand	Zahlungsmittelreserven		
Nr.	Verwendungszweck	31.12.2019			31.12.2020	31.12.2019	31.12.2020	Konto-/Sparbuchnummer
8/9990934/00001	Erneuerungsrücklage WVA - Volksbank Herzogenburg	100.201,70			100.201,70	100.201,70	100.237,00	ZW 18 294181
8/9990934/00002	Erneuerungsrücklage ABA - Volksbank Herzogenburg	200.685,50			200.685,50	200.685,50	200.727,10	AT59 4715 0300 2128 0002 ZW 17 294171
8/9990935/00001	Rücklage aus 50% des Eröffnungsbilanzsaldos	24.219.366,89			24.219.366,89			AT86 4715 0300 2128 0001
Gesamtsummen		24.520.254,09	0,00	0,00	24.520.254,09	300.887,20	300.964,10	

Einzelnachweis über Finanzschulden und Schuldendienst
(Anlage 6c)

Kontonummer Darlehensnr.	Ansatz	Darlehensgeber/Sitz des Gläubigers Aktenzahl	Verwendungszweck Genehmigungsdatum/-vermerk	Beschluss- Datum	Zinssatz	Währung	Laufzeit
1. Darlehen für Investitionszwecke							
1.1. ... von Trägern des öffentlichen Rechts							
1.1.1. ... von Bund, Bundesfonds, Bundeskammern							
1.1.2. ... von Ländern, Landesfonds, Landeskammern							
146 1	850000	NÖ Wasserwirtschaftsfonds /AT 0145200500	WVA BA 04, D-850000.0001	25.05.2001	1,000%	EUR	01.01.2002 - 31.12.2031
146 2	851000	NÖ Wasserwirtschaftsfonds /AT 01452000500	ABA BA 03, D-851000.0001	09.06.2006	1,000%	EUR	01.11.2009 - 31.10.2038
146 3	851000	NÖ Wasserwirtschaftsfonds /AT 80028101	ABA Ossam-Oberwinden 01, D-851000.0045 /NÖ LR	28.09.1981	2,000%	EUR	01.01.1985 - 31.12.2024
146 4	851000	NÖ Wasserwirtschaftsfonds /AT 602526429	ABA BA 08, D-851000.0007 /NÖ LR	23.03.2015	1,000%	EUR	01.01.2015 - 31.12.2044
146 5	851000	NÖ Wasserwirtschaftsfonds /AT 83016501+6502	ABA Ossarn BA 01/4, D-851000.0095 /NÖ LR	26.03.1984	2,000%	EUR	01.01.1988 - 31.12.2027
1.1.3. ... von Gemeinden, Gemeindeverbänden, Gemeindefonds							
1.1.4. ... von Sozialversicherungsträgern							
1.1.5. ... von sonstigen Trägern des öffentlichen Rechts							
1.2. ... von Beteiligungen der Gebietskörperschaft (ohne Finanzunternehmungen)							
1.3. ... von Unternehmen (ohne Beteiligungen und ohne Finanzunternehmungen)							
1.4. ... von Finanzunternehmen							
1.4.1. ... von Finanzunternehmen im Inland							
127 1	029000	Volksbank Niederösterreich AG /AT 30021282205	Rathaussanierung D-029000.0001 12.04.2016/NÖ LR	22.02.2016	0,710%	EUR	01.01.2017 - 31.12.2026
127 2	612000	Volksbank Niederösterreich AG /AT 30021282206	Straßenbau 2016, D-612000.0009 /Nö LR	22.02.2016	0,730%	EUR	01.01.2017 - 31.12.2026
127 3	850000	Volksbank Niederösterreich AG /AT 30021282207	WVA 2018, D-850000.0006 /§90 keine Genehmigungspflicht	19.02.2018	0,750%	EUR	01.01.2019 - 31.12.2028
127 4	853000	Volksbank Niederösterreich AG /AT 30021282685	AHS Darlehen Dr. Karl Renner-Gasse 9, D-853000.0003 /NÖ LR	26.11.2012	1,350%	EUR	01.08.2015 - 01.02.2030

Kontonummer Darlehensnr.	Darlehenshöhe Gesamt	Buchwert 31.12.2019	Zugang	Tilgung	Zinsen	Summe Schuldendienst	Schuldendienst- ersätze	Buchwert 31.12.2020	Kursgewinn/ -verlust	Buchwert inkl. KG/KV	Netto Schuldendienst
146 1	50.014,67	50.014,67						50.014,67		50.014,67	
146 2	83.226,03	83.226,03						83.226,03		83.226,03	
146 3	675.000,15	177.004,71		28.052,77	4.228,73	32.281,50		148.951,94		148.951,94	32.281,50
146 4	17.000,00	18.964,69						18.964,69		18.964,69	
146 5	931.157,02	145.055,77		15.819,59	3.121,35	18.940,94		129.236,18		129.236,18	18.940,94
127 1	2.400.000,00	1.680.000,00		240.000,00	11.827,20	251.827,20	6.327,88	1.440.000,00		1.440.000,00	245.499,32
127 2	747.900,00	523.530,00		74.790,00	3.845,70	78.635,70		448.740,00		448.740,00	78.635,70
127 3	99.500,00	89.550,00		9.950,00	667,70	10.617,70		79.600,00		79.600,00	10.617,70
127 4	754.350,00	538.733,00		48.846,95	5.351,30	54.198,25	37.719,25	489.886,05		489.886,05	16.479,00

Kontonummer Darlehensnr.	Ansatz	Darlehensgeber/Sitz des Gläubigers Aktanzahl	Verwendungszweck Genehmigungsdatum/-vermerk	Beschluss- Datum	Zinssatz	Währung	Laufzeit
127 5	612000	Volksbank Niederösterreich AG /AT 30021282696	Straßenbau 2019, D-612000.0011		1,000%	EUR	01.01.2019 - 31.12.2028
127 6	851000	Volksbank Niederösterreich AG /AT 30021282697	ABA 2019, D-851000.0010		1,000%	EUR	01.01.2019 - 31.12.2028
127 7	612000	Volksbank Niederösterreich AG /AT 30021282699	Straßenbau 2019 2. Darlehen, D-612000.0012	25.11.2019	0,500%	EUR	01.01.2020 - 31.12.2030
130 1	612000	HYPO NOE Landesbank für Niederösterreich und Wien AG 466269506	Straßenbau 2017, D-612000.0003 05.05.2017/NÖ LR	27.03.2017	0,630%	EUR	01.01.2017 - 31.12.2026
130 2	029000	HYPO NOE Landesbank für Niederösterreich und Wien AG 466269603	Rathaus - Rathaussanierung, D-029000.0002 05.07.2017/NÖ LR	24.04.2017	0,630%	EUR	01.01.2018 - 31.12.2027
130 3	612000	HYPO NOE Landesbank für Niederösterreich und Wien AG 466242705	Straßenbau 2015, D-612000.0008 04.08.2015/Nö LR	11.05.2015	0,930%	EUR	01.01.2016 - 31.12.2025
130 4	850000	HYPO NOE Landesbank für Niederösterreich und Wien AG 466270504	WVA, D-850000.0005 05.05.2017/NÖ LR	24.07.2017	0,630%	EUR	01.01.2018 - 31.12.2027
130 5	851000	HYPO NOE Landesbank für Niederösterreich und Wien AG 466269700	ABA, D-851000.0008 05.05.2017/NÖ LR	24.04.2017	0,630%	EUR	01.01.2018 - 31.12.2027
130 6	853000	HYPO NOE Landesbank für Niederösterreich und Wien AG 466242802	Wohnhaussanierung 2015, D-853000.0002 /§90 keine Genehmigungspflicht	11.05.2015	2,110%	EUR	01.01.2016 - 31.12.2025
130 7	850000	HYPO NOE Landesbank für Niederösterreich und Wien AG 466310204	WVA 2019, D-850000.0007		1,000%	EUR	01.01.2019 - 31.12.2028
131 3	029000	Erste Bank der oesterreichischen Sparkassen AG /AT 83712948400	Rathaussanierung, D-029000.0003 05.07.2017/NÖ LR	24.04.2017	0,630%	EUR	01.01.2018 - 31.12.2027
132 1	612000	Sparkasse Herzogenburg-Neulengbach Bank Aktiengesell 0007-082746	Straßenbau - Ausgleich ao. Vorhaben 2012, D-612000.0004 /NÖ LR	26.03.2012	0,890%	EUR	01.01.2013 - 31.12.2022
132 2	612000	Sparkasse Herzogenburg-Neulengbach Bank Aktiengesell 0007-082217	Straßenbau - Ausgleich ao. Vorhaben 2011, D-612000.0007 /NÖ LR	24.01.2011	0,425%	EUR	01.03.2012 - 28.02.2021
132 3	612000	Sparkasse Herzogenburg-Neulengbach Bank Aktiengesell 00007-092901	Straßenbau 2018, D-612000.0010 /§ 90 keine Genehmigung	19.02.2018	0,680%	EUR	01.01.2019 - 31.12.2028
132 4	029000	Sparkasse Herzogenburg-Neulengbach Bank Aktiengesell 00007-093289	Rathaus 2018, D-029000.0004 /NÖ LR		1,000%	EUR	01.01.2019 - 31.12.2028
132 5	163000	Sparkasse Herzogenburg-Neulengbach Bank Aktiengesell 0007-082217	Feuerwehr Ausgleich ao. Vorhaben 2011, D-163000.0002 /NÖ LR	24.01.2011	0,425%	EUR	01.01.2012 - 31.12.2021
132 6	240010	Sparkasse Herzogenburg-Neulengbach Bank Aktiengesell 0007-092950	Kiga Oberndorf 2018, D-240100.0001 /§ 90 keine Genehmigungspflicht	19.02.2018	0,710%	EUR	01.01.2018 - 31.12.2027

Kontonummer Darlehensnr.	Darlehenshöhe Gesamt	Buchwert 31.12.2019	Zugang	Tilgung	Zinsen	Summe Schuldendienst	Schuldendienst- ersätze	Buchwert 31.12.2020	Kursgewinn/ -verlust	Buchwert inkl. KG/KV	Netto Schuldendienst
127 5	450.000,00	450.000,00		50.000,00	3.086,50	53.086,50		400.000,00		400.000,00	53.086,50
127 6	249.100,00	249.100,00		27.678,00	2.463,30	30.141,30		221.422,00		221.422,00	30.141,30
127 7	250.000,00		250.000,00	25.000,00	722,30	25.722,30		225.000,00		225.000,00	25.722,30
130 1	1.050.000,00	840.000,00		105.000,00	5.211,15	110.211,15	4.614,75	735.000,00		735.000,00	105.596,40
130 2	700.000,00	560.000,00		70.000,00	3.474,10	73.474,10	5.796,00	490.000,00		490.000,00	67.678,10
130 3	750.000,00	450.000,00		75.000,00	8.153,00	83.153,00	3.361,28	375.000,00		375.000,00	79.791,72
130 4	195.000,00	156.000,00		19.500,00	967,79	20.467,79		136.500,00		136.500,00	20.467,79
130 5	295.000,00	236.000,00		29.500,00	1.464,09	30.964,09		206.500,00		206.500,00	30.964,09
130 6	100.000,00	60.000,00		10.000,00	1.231,42	11.231,42		50.000,00		50.000,00	11.231,42
130 7	99.500,00	99.500,00		9.950,00	571,97	10.521,97		89.550,00		89.550,00	10.521,97
131 3	500.000,00	400.000,00		50.000,00	2.481,50	52.481,50		350.000,00		350.000,00	52.481,50
132 1	1.225.000,00	275.625,00		91.875,00	2.284,98	94.159,98		183.750,00		183.750,00	94.159,98
132 2	618.450,00	128.255,31		64.025,37	427,82	64.453,19		64.229,94		64.229,94	64.453,19
132 3	450.000,00	405.000,00		45.000,00	2.721,70	47.721,70		360.000,00		360.000,00	47.721,70
132 4	450.000,00	405.000,00		45.000,00	2.501,57	47.501,57		360.000,00		360.000,00	47.501,57
132 5	108.500,00	22.517,73		11.232,52	75,06	11.307,58		11.285,21		11.285,21	11.307,58
132 6	243.100,00	218.790,00		24.310,00	1.535,19	25.845,19		194.480,00		194.480,00	25.845,19

Kontonummer Darlehensnr.	Ansatz	Darlehensgeber/Sitz des Gläubigers Aktenzahl	Verwendungszweck Genehmigungsdatum/-vermerk	Beschluss- Datum	Zinssatz	Währung	Laufzeit
132 7	821000	Sparkasse Herzogenburg-Neulengbach Bank Aktiengesell 00007-092968	Ankauf LKW , D-821000.0001 /§ 90 keine Genehmigungspflicht	19.02.2018	1,620%	EUR	01.01.2019 - 31.12.2028
132 8	851000	Sparkasse Herzogenburg-Neulengbach Bank Aktiengesell 00007-092927	ABA 2018, D-851000.0009 /§90 keine Genehmigung	19.02.2018	0,710%	EUR	01.01.2019 - 31.12.2028
132 9	850000	Sparkasse Herzogenburg-Neulengbach Bank Aktiengesell 0007-082217	WVA - Ausgleich ao. Vorhaben 2011, D-850000.0003 /NÖ LR	24.01.2011	0,425%	EUR	01.03.2012 - 28.02.2021
132 10	850000	Sparkasse Herzogenburg-Neulengbach Bank Aktiengesell 0007-082746	WVA - Ausgleich ao. Vorhaben 2012, D-850000.0004 /Nö LR	26.03.2012	0,890%	EUR	01.01.2013 - 31.12.2022
132 11	851000	Sparkasse Herzogenburg-Neulengbach Bank Aktiengesell 0057.020.356	ABA BA 02 West, D-851000.0003 /NÖ LR	07.09.1998	0,750%	EUR	01.01.1999 - 31.12.2023
132 12	851000	Sparkasse Herzogenburg-Neulengbach Bank Aktiengesell 0007-082746	ABA - Ausgleich ao. Vorhaben 2012, D-851000.0006 /NÖ LR	26.03.2012	0,890%	EUR	01.01.2013 - 31.12.2022
132 13	853000	Sparkasse Herzogenburg-Neulengbach Bank Aktiengesell 00007-092489	Wohnhaussanierung, D-853000.0004 12.05.2017/NÖ LR	27.03.2017	0,720%	EUR	01.01.2018 - 31.12.2027
132 14	853000	Sparkasse Herzogenburg-Neulengbach Bank Aktiengesell 00007-091846	Wohnhaussanierung 2017, D-853000.0009 /§90 keine Genehmigungspflicht	27.03.2017	0,720%	EUR	01.01.2018 - 31.12.2027
132 15	612000	Sparkasse Herzogenburg-Neulengbach Bank Aktiengesell 0007-081847	Straßenbau-Umbau Rathausplatz, D-612000.0002 /NÖ LR	22.03.2010	1,000%	EUR	01.01.2011 - 31.12.2020
132 16	851000	Sparkasse Herzogenburg-Neulengbach Bank Aktiengesell 0057.020.315	ABA West BA 01, D-8510000.0002	12.09.1994	0,750%	EUR	01.01.1995 - 31.12.2019
132 19	851000	Sparkasse Herzogenburg-Neulengbach Bank Aktiengesell 0007-082217	Ausgleich ao Vorhaben 2011- ABA, D-851000.0005		0,425%	EUR	01.03.2012 - 31.12.2021
138 1	612000	Raiffeisenbank Region St. Pölten eGen /AT 422-00.467.001	Straßenbau - Ausgleich ao. Vorhaben 2013, D-612000.0005 /NÖ LR	13.05.2013	0,780%	EUR	01.01.2014 - 31.12.2023
138 2	612000	Raiffeisenbank Region St. Pölten eGen /AT 423-00.467.001	Straßenbau - Ausgleich ao. Vorhaben 2014, D-612000.0006 /NÖ LR	12.05.2014	0,710%	EUR	01.01.2015 - 31.12.2024
138 3	850000	Raiffeisenbank Region St. Pölten eGen /AT 422-00.467.001	WVA - Ausgleich ao. Vorhaben 2013, D-850000.002 /NÖ LR	13.05.2013	0,780%	EUR	01.01.2014 - 31.12.2023
138 4	851000	Raiffeisenbank Region St. Pölten eGen /AT 422-00.467.001	ABA - Ausgleich ao. Vorhaben 2013, D-851000.0004 /NÖ LR	13.05.2013	0,780%	EUR	01.01.2014 - 31.12.2023
138 5	853000	Raiffeisenbank Region St. Pölten eGen /AT 422-00.467.001	Ausgleich VA ao Haushalt 2013, D-853000.0001 /NÖ LR	26.11.2012	0,780%	EUR	01.01.2014 - 31.12.2023
138 6	851000	Raiffeisenbank Region St. Pölten eGen /AT 20205101407	ABA 2020 23.06.2020/keine Genehmigungspflicht §90	04.05.2020	0,250%	EUR	01.07.2020 - 01.07.2030

Kontonummer Darlehensnr.	Darlehenshöhe Gesamt	Buchwert 31.12.2019	Zugang	Tilgung	Zinsen	Summe Schuldendienst	Schuldendienst- ersätze	Buchwert 31.12.2020	Kursgewinn/ -verlust	Buchwert inkl. KG/KV	Netto Schuldendienst
132 7	80.000,00	72.000,00		8.000,00	1.152,72	9.152,72		64.000,00		64.000,00	9.152,72
132 8	199.300,00	179.370,00		19.930,00	1.258,59	21.188,59		159.440,00		159.440,00	21.188,59
132 9	108.500,00	22.517,66		11.232,52	75,05	11.307,57		11.285,14		11.285,14	11.307,57
132 10	115.000,00	36.750,00		12.250,00	304,67	12.554,67		24.500,00		24.500,00	12.554,67
132 11	1.744.148,02	475.538,58		88.731,89	3.457,19	92.189,08		386.806,69		386.806,69	92.189,08
132 12	190.000,00	55.125,00		18.375,00	457,00	18.832,00		36.750,00		36.750,00	18.832,00
132 13	100.000,00	80.000,00		10.000,00	590,83	10.590,83		70.000,00		70.000,00	10.590,83
132 14	100.000,00	70.000,00		10.000,00	514,59	10.514,59		60.000,00		60.000,00	10.514,59
132 15	1.290.000,00	129.000,00		129.000,00	382,92	129.382,92					129.382,92
132 16	3.270.277,54	719.366,05		170.744,18	5.160,44	175.904,62		548.621,87		548.621,87	175.904,62
132 19	80.000,00	51.789,49		25.834,79	172,63	26.007,42		25.954,70		25.954,70	26.007,42
138 1	1.560.000,00	276.600,00		68.900,00	2.035,51	70.935,51		207.700,00		207.700,00	70.935,51
138 2	1.150.000,00	575.000,00		115.000,00	3.918,11	118.918,11		460.000,00		460.000,00	118.918,11
138 3	145.000,00	59.200,00		14.300,00	422,46	14.722,46		44.900,00		44.900,00	14.722,46
138 4	385.000,00	151.000,00		39.000,00	1.152,18	40.152,18		112.000,00		112.000,00	40.152,18
138 5	600.000,00	33.200,00		7.800,00	230,43	8.030,43		25.400,00		25.400,00	8.030,43
138 6	449.100,00		449.100,00		168,41	168,41		449.100,00		449.100,00	168,41

Kontonummer Darlehensnr.	Ansatz	Darlehensgeber/Sitz des Gläubigers Aktenzahl	Verwendungszweck Genehmigungsdatum/-vermerk	Beschluss- Datum	Zinssatz	Währung	Laufzeit
138 7	612000	Raiffeisenbank Region St. Pölten eGen /AT 20005101407	Straßenbau 2020 01.07.2020/Land NÖ	04.05.2020	0,250%	EUR	01.07.2020 - 01.07.2030
138 8	850000	Raiffeisenbank Region St. Pölten eGen /AT 20105101407	WVA 2020 23.06.2020/keine Genehmigungspflicht §90	04.05.2020	0,250%	EUR	01.07.2020 - 31.12.2021

1.4.2. ... von Finanzunternehmen im Ausland

1.5. ... von Sonstigen

Zwischensumme

2. Finanzschulden für den laufenden Aufwand

2.1. ... von Trägern des öffentlichen Rechts

2.1.1. ... von Bund, Bundesfonds, Bundeskammern

2.1.2. ... von Ländern, Landesfonds, Landeskammern

2.1.3. ... von Gemeinden, Gemeindeverbänden, Gemeindefonds

2.1.4. ... von Sozialversicherungsträgern

2.1.5. ... von sonstigen Trägern des öffentlichen Rechts

2.2. ... von Beteiligungen der Gebietskörperschaft (ohne Finanzunternehmungen)

2.3. ... von Unternehmen (ohne Beteiligungen und ohne Finanzunternehmungen)

2.4. ... von Finanzunternehmen

2.4.1. ... von Finanzunternehmen im Inland

2.4.2. ... von Finanzunternehmen im Ausland

2.5. ... von Sonstigen

Zwischensumme

SUMME (1 und 2)

Davon ohne A85-89

Davon A85-89

Kontonummer Darlehensnr.	Darlehenshöhe Gesamt	Buchwert 31.12.2019	Zugang	Tilgung	Zinsen	Summe Schuldendienst	Schuldendienst- ersätze	Buchwert 31.12.2020	Kursgewinn/ -verlust	Buchwert inkl. KG/KV	Netto Schuldendienst
138 7	950.000,00		950.000,00		356,25	356,25		950.000,00		950.000,00	356,25
138 8	629.500,00		629.500,00					629.500,00		629.500,00	
		11.248.323,69	2.278.600,00	1.919.628,58	90.225,40	2.009.853,98	57.819,16	11.607.295,11	0,00	11.607.295,11	1.952.034,82

		0,00	0,00	0,00	0,00	0,00	0,00	0,00	0,00	0,00	0,00
		11.248.323,69	2.278.600,00	1.919.628,58	90.225,40	2.009.853,98	57.819,16	11.607.295,11	0,00	11.607.295,11	1.952.034,82
		7.411.318,04	1.200.000,00	1.292.132,89	56.193,28	1.348.326,17	20.099,91	7.319.185,15	0,00	7.319.185,15	1.328.226,26
		3.837.005,65	1.078.600,00	627.495,69	34.032,12	661.527,81	37.719,25	4.288.109,96	0,00	4.288.109,96	623.808,56

Nachweis über hausinterne Vergütungen (Anlage 6f)

Gruppenebene		Erträge	Aufwendungen
0	Vertretungskörper und allgemeine Verwaltung	0,00	3.289,16
1	Öffentliche Ordnung und Sicherheit	0,00	8.349,82
2	Unterricht, Erziehung, Sport und Wissenschaft	0,00	14.885,88
3	Kunst, Kultur und Kultus	0,00	7.602,01
4	Soziale Wohlfahrt und Wohnbauförderung	436,00	0,00
5	Gesundheit	0,00	104,55
6	Straßen- und Wasserbau, Verkehr	0,00	86.936,33
7	Wirtschaftsförderung	0,00	17.200,75
8	Dienstleistungen	424.335,69	210.970,11
9	Finanzwirtschaft	0,00	0,00
Summe		424.771,69	349.338,61

Anlagenspiegel Einzelkonten (Anlage 6g)

MVAG	Ansatz Konto	Bezeichnung	Inbetrieb- nahme	RND	ND	Buchwert 31.12.2019	Zugänge	Abgänge	Wertaufholung	Abschreibung/ Wertmind.	Buchwert 31.12.2020
1021	Grundstücke, Grundstückseinrichtungen und Infrastruktur					66.326,85	0,00	0,00	0,00	0,00	66.326,85
	010000	Zentralamt				66.326,85	0,00	0,00	0,00	0,00	66.326,85
	1/0020001/00862	Grundstück Nr. .97 / 19130 / Herzogenburg Gebäude	01.01.1900	0,0	0,0	57.955,50					57.955,50
	1/0020001/00863	Grundstück Nr. .97 / 19130 / Herzogenburg Gebäudeneber	01.01.1900	0,0	0,0	8.371,35					8.371,35
1022	Gebäude und Bauten					6.758.215,53	0,00	0,00	0,00	140.796,16	6.617.419,37
	010000	Zentralamt				6.758.215,53	0,00	0,00	0,00	140.796,16	6.617.419,37
	2/0060001/01901	Rathaus inkl. Ärztezentrum	01.01.2018	47,0	50,0	6.758.215,53				140.796,16	6.617.419,37
1021	Grundstücke, Grundstückseinrichtungen und Infrastruktur					237.952,11	0,00	0,00	0,00	0,00	237.952,11
	163000	Freiwillige Feuerwehren				237.952,11	0,00	0,00	0,00	0,00	237.952,11
	1/0030001/00394	Grundstück Nr. .113 / 19111 / Herzogenburg Gärten	01.01.1900	0,0	0,0	28.785,87					28.785,87
	1/0020001/00405	Grundstück Nr. .113 / 19111 / Herzogenburg Gebäude	01.01.1900	0,0	0,0	10.990,20					10.990,20
	1/0020001/00852	Grundstück Nr. .3 / 19130 / Herzogenburg Gebäude	01.01.1900	0,0	0,0	43.931,70					43.931,70
	1/0020001/00853	Grundstück Nr. .3 / 19130 / Herzogenburg Gebäudenebenf	01.01.1900	0,0	0,0	2.432,70					2.432,70
	1/0020001/00482	Grundstück Nr. .43 / 19111 / Herzogenburg Gebäude	01.01.1900	0,0	0,0	160,55					160,55
	1/0030001/01310	Grundstück Nr. 137/4 / 19148 / Herzogenburg Gärten	01.01.1900	0,0	0,0	62.188,08					62.188,08
	1/0020001/01309	Grundstück Nr. 137/4 / 19148 / Herzogenburg Gebäude	01.01.1900	0,0	0,0	48.156,65					48.156,65
	1/0020001/01019	Grundstück Nr. 234/5 / 19145 / Herzogenburg Gebäude	01.01.1900	0,0	0,0	304,46					304,46
	1/0030001/00531	Grundstück Nr. 824/2 / 19124 / Herzogenburg Gärten	01.01.1900	0,0	0,0	32.209,74					32.209,74
	1/0020001/00530	Grundstück Nr. 824/2 / 19124 / Herzogenburg Gebäude	01.01.1900	0,0	0,0	8.792,16					8.792,16
1022	Gebäude und Bauten					1.404.655,00	0,00	0,00	0,00	55.465,60	1.349.189,40
	163000	Freiwillige Feuerwehren				1.404.655,00	0,00	0,00	0,00	55.465,60	1.349.189,40
	2/0060001/01906	Feuerwehrhaus Einöd	01.01.2005	34,0	50,0	331.116,10				9.460,46	321.655,64
	2/0060001/01905	Feuerwehrhaus Gutenbrunn	09.09.2016	45,5	50,0	615.351,24				13.233,36	602.117,88
	2/0060001/01907	Feuerwehrhaus Herzogenburg-Stadt	01.01.1970	0,0	50,0						
	2/0060001/01909	Feuerwehrhaus Oberndorf/Ebene	01.01.1979	8,0	50,0	50.083,56				5.564,84	44.518,72
	2/0060001/01908	Feuerwehrhaus Ossarn	01.01.1985	14,0	50,0	408.104,10				27.206,94	380.897,16
	2/0060001/01910	Feuerwehrhaus St. Andrä/Traisen	01.01.1970	0,0	50,0						
1021	Grundstücke, Grundstückseinrichtungen und Infrastruktur					658.950,91	0,00	0,00	0,00	0,00	658.950,91
	211000	Volksschulen				658.950,91	0,00	0,00	0,00	0,00	658.950,91
	1/0030001/00609	Grundstück Nr. 1278/2 / 19130 / Herzogenburg Gärten	01.01.1900	0,0	0,0	576.549,90					576.549,90
	1/0020001/00608	Grundstück Nr. 1278/2 / 19130 / Herzogenburg Gebäude	01.01.1900	0,0	0,0	68.044,05					68.044,05
	1/0030001/00956	Grundstück Nr. 1280/2 / 19130 / Herzogenburg Gärten	01.01.1900	0,0	0,0	14.356,96					14.356,96

MVAG	Ansatz Konto	Bezeichnung	Inbetrieb- nahme	RND	ND	Buchwert 31.12.2019	Zugänge	Abgänge	Wertaufholung	Abschreibung/ Wertmind.	Buchwert 31.12.2020
1022	Gebäude und Bauten					0,00	0,00	0,00	0,00	0,00	0,00
	211000	Volksschulen				0,00	0,00	0,00	0,00	0,00	0,00
	2/0060001/01899	Volksschule Herzogenburg	01.01.1900	0,0	50,0						
1021	Grundstücke, Grundstückseinrichtungen und Infrastruktur					241.665,20	0,00	0,00	0,00	0,00	241.665,20
	211010	Volksschule St. Andrä/Traisen				241.665,20	0,00	0,00	0,00	0,00	241.665,20
	1/0030001/00151	Grundstück Nr. 112/2 / 19104 / Herzogenburg Gärten	01.01.1900	0,0	0,0	187.747,46					187.747,46
	1/0020001/00150	Grundstück Nr. 112/2 / 19104 / Herzogenburg Gebäude	01.01.1900	0,0	0,0	53.917,74					53.917,74
1022	Gebäude und Bauten					0,00	0,00	0,00	0,00	0,00	0,00
	211010	Volksschule St. Andrä/Traisen				0,00	0,00	0,00	0,00	0,00	0,00
	2/0060001/01900	Volksschule St. Andrä/Traisen	01.01.1908	0,0	50,0						
1021	Grundstücke, Grundstückseinrichtungen und Infrastruktur					858.728,90	0,00	0,00	0,00	0,00	858.728,90
	240000	Kindergarten Herzogenburg				858.728,90	0,00	0,00	0,00	0,00	858.728,90
	1/0020001/00939	Grundstück Nr. 776 / 19130 / Herzogenburg Gebäude	01.01.1900	0,0	0,0	50.800,50					50.800,50
	1/0030001/00945	Grundstück Nr. 10/6 / 19130 / Herzogenburg Gärten	01.01.1900	0,0	0,0	247.348,35					247.348,35
	1/0020001/00943	Grundstück Nr. 10/6 / 19130 / Herzogenburg Gebäude	01.01.1900	0,0	0,0	3.649,05					3.649,05
	1/0020001/00944	Grundstück Nr. 10/6 / 19130 / Herzogenburg Gebäudenebe	01.01.1900	0,0	0,0	49.655,70					49.655,70
	1/0030001/00982	Grundstück Nr. 1066/17 / 19145 / Herzogenburg Gärten	01.01.2008	0,0	0,0	147.091,21					147.091,21
	1/0020001/00980	Grundstück Nr. 1066/17 / 19145 / Herzogenburg Gebäude	01.01.2008	0,0	0,0	32.535,16					32.535,16
	1/0020001/00981	Grundstück Nr. 1066/17 / 19145 / Herzogenburg Gebäude	01.01.2008	0,0	0,0	36.757,28					36.757,28
	1/0030001/00994	Grundstück Nr. 238/8 / 19145 / Herzogenburg Gärten	01.01.1970	0,0	0,0	249.601,80					249.601,80
	1/0020001/00993	Grundstück Nr. 238/8 / 19145 / Herzogenburg Gebäude	01.01.1970	0,0	0,0	41.289,85					41.289,85
1022	Gebäude und Bauten					3.284.581,17	0,00	0,00	0,00	82.409,74	3.202.171,43
	240000	Kindergarten Herzogenburg				0,00	0,00	0,00	0,00	0,00	0,00
	3/0060001/01895	Kindergarten Dr. Karl Renner-Gasse	08.05.1961	0,0	50,0						
	240010	Kindergarten Oberndorf/Ebene				1.855.283,76	0,00	0,00	0,00	37.480,48	1.817.803,28
	3/0060001/01896	Kindergarten Oberndorf/Ebene	01.09.2019	48,5	50,0	1.855.283,76				37.480,48	1.817.803,28
	240020	Kindergarten St. Andrä/Traisen				481.478,32	0,00	0,00	0,00	20.933,84	460.544,48
	3/0060001/01897	Kindergarten St. Andrä/Traisen	08.05.1993	22,0	50,0	481.478,32				20.933,84	460.544,48
	240030	Kindergarten Rosengasse				947.819,09	0,00	0,00	0,00	23.995,42	923.823,67
	3/0060001/01898	Kindergarten Rosengasse	07.09.2009	38,5	50,0	947.819,09				23.995,42	923.823,67

MVAG	Ansatz Konto	Bezeichnung	Inbetrieb- nahme	RND	ND	Buchwert 31.12.2019	Zugänge	Abgänge	Wertaufholung	Abschreibung/ Wertmind.	Buchwert 31.12.2020
1021	Grundstücke, Grundstückseinrichtungen und Infrastruktur					100.313,10	0,00	0,00	0,00	0,00	100.313,10
	259000	Sonstige Einrichtungen und Maßnahmen				100.313,10	0,00	0,00	0,00	0,00	100.313,10
	1/0030001/00606	Grundstück Nr. 178/7 / 19130 / Herzogenburg Gärten	01.01.1900	0,0	0,0	100.313,10					100.313,10
1022	Gebäude und Bauten					171.041,80	0,00	0,00	0,00	3.718,30	167.323,50
	259000	Sonstige Einrichtungen und Maßnahmen				171.041,80	0,00	0,00	0,00	3.718,30	167.323,50
	2/0060001/01904	Jugendzentrum	01.01.2016	45,0	50,0	171.041,80				3.718,30	167.323,50
1021	Grundstücke, Grundstückseinrichtungen und Infrastruktur					229.569,83	0,00	0,00	0,00	0,00	229.569,83
	262000	Sportplätze				94.841,18	0,00	0,00	0,00	0,00	94.841,18
	1/0010001/00528	Grundstück Nr. .48 / 19124 / Herzogenburg Freizeitflächen	01.01.1900	0,0	0,0	544,04					544,04
	1/0010001/00905	Grundstück Nr. 193/6 / 19130 / Herzogenburg Freizeitflächen	01.01.1900	0,0	0,0	70.842,45					70.842,45
	1/0020001/00904	Grundstück Nr. 193/6 / 19130 / Herzogenburg Gebäude	01.01.1900	0,0	0,0	3.906,77					3.906,77
	1/0010001/00524	Grundstück Nr. 65/1 / 19124 / Herzogenburg Freizeitflächen	01.01.1900	0,0	0,0	19.547,92					19.547,92
	263000	Turn- und Sporthallen				31.338,90	0,00	0,00	0,00	0,00	31.338,90
	1/0020001/00617	Grundstück Nr. 122/1 / 19130 / Herzogenburg Gebäude	01.01.1900	0,0	0,0	31.338,90					31.338,90
	380000	Einrichtungen der Kulturpflege				103.389,75	0,00	0,00	0,00	0,00	103.389,75
	1/0020001/00926	Grundstück Nr. .75/1 / 19130 / Herzogenburg Gebäude	01.01.1900	0,0	0,0	48.868,65					48.868,65
	1/0020001/00927	Grundstück Nr. .75/1 / 19130 / Herzogenburg Gebäudeneb	01.01.1900	0,0	0,0	33.700,05					33.700,05
	1/0030001/00928	Grundstück Nr. 84 / 19130 / Herzogenburg Gärten	01.01.1900	0,0	0,0	20.821,05					20.821,05
1022	Gebäude und Bauten					1.318.163,68	0,00	0,00	0,00	45.453,92	1.272.709,76
	380000	Einrichtungen der Kulturpflege				1.318.163,68	0,00	0,00	0,00	45.453,92	1.272.709,76
	2/0060001/01903	Reitherhaus	01.01.1999	28,0	50,0	1.318.163,68				45.453,92	1.272.709,76
1021	Grundstücke, Grundstückseinrichtungen und Infrastruktur					10.194,67	0,00	0,00	0,00	0,00	10.194,67
	390000	Kirchliche Angelegenheiten				10.194,67	0,00	0,00	0,00	0,00	10.194,67
	1/0020001/01306	Grundstück Nr. .36 / 19148 / Herzogenburg Gebäude	01.01.1900	0,0	0,0	3.177,85					3.177,85
	1/0030001/01395	Grundstück Nr. .42 / 19173 / Herzogenburg Gärten	01.01.1900	0,0	0,0	1.733,07					1.733,07
	1/0020001/01394	Grundstück Nr. .42 / 19173 / Herzogenburg Gebäude	01.01.1900	0,0	0,0	718,59					718,59
	1/0020001/00404	Grundstück Nr. .44 / 19111 / Herzogenburg Gebäude	01.01.1900	0,0	0,0	2.578,47					2.578,47
	1/0020001/00384	Grundstück Nr. .53 / 19110 / Herzogenburg Gebäude	01.01.1900	0,0	0,0	1.986,69					1.986,69
1025	Technische Anlagen, Fahrzeuge und Maschinen					18.244,69	0,00	0,00	0,00	2.806,88	15.437,81
	423000	Essen auf Rädern				18.244,69	0,00	0,00	0,00	2.806,88	15.437,81
	5/0150002/01526	Nissan NV 300 Kasten PL 835 CJ	02.07.2018	5,5	8,0	18.244,69				2.806,88	15.437,81

MVAG	Ansatz Konto	Bezeichnung	Inbetrieb- nahme	RND	ND	Buchwert 31.12.2019	Zugänge	Abgänge	Wertaufholung	Abschreibung/ Wertmind.	Buchwert 31.12.2020
1021	Grundstücke, Grundstückseinrichtungen und Infrastruktur					17.811.967,41	0,00	0,00	0,00	899.801,44	16.912.165,97
	612000	Gemeindestraßen				17.440.775,83	0,00	0,00	0,00	832.753,55	16.608.022,28
	2/0040001/01944	Straßenbau 1987	31.12.1987	0,0	33,0	1.740,56				1.739,56	1,00
	2/0040001/01943	Straßenbau 1988	31.12.1988	0,5	33,0	8.158,56				5.439,04	2.719,52
	2/0040001/01942	Straßenbau 1989	31.12.1989	1,5	33,0	18.395,70				7.358,28	11.037,42
	2/0040001/01940	Straßenbau 1990	31.12.1990	2,5	33,0	35.598,66				10.171,05	25.427,61
	2/0040001/01939	Straßenbau 1991	31.12.1991	3,5	33,0	41.395,21				9.198,94	32.196,27
	2/0040001/01938	Straßenbau 1992	31.12.1992	4,5	33,0	93.309,68				16.965,40	76.344,28
	2/0040001/01937	Straßenbau 1993	31.12.1993	5,5	33,0	93.972,91				14.457,37	79.515,54
	2/0040001/01936	Straßenbau 1994	31.12.1994	6,5	33,0	204.806,14				27.307,49	177.498,65
	2/0040001/01956	Straßenbau 1995	31.12.1995	7,5	33,0	164.221,98				19.320,23	144.901,75
	2/0040001/01934	Straßenbau 1996	31.12.1996	8,5	33,0	192.345,03				20.246,85	172.098,18
	2/0040001/01933	Straßenbau 1997	31.12.1997	9,5	33,0	160.326,91				15.269,23	145.057,68
	2/0040001/01932	Straßenbau 1998	31.12.1998	10,5	33,0	277.924,48				24.167,35	253.757,13
	2/0040001/01927	Straßenbau 1999	31.12.1999	11,5	33,0	196.023,97				15.681,92	180.342,05
	2/0040001/01928	Straßenbau 2000	31.12.2000	12,5	33,0	177.908,92				13.178,44	164.730,48
	2/0040001/01929	Straßenbau 2001	31.12.2001	13,5	33,0	270.308,00				18.641,93	251.666,07
	2/0040001/01930	Straßenbau 2002	31.12.2002	14,5	33,0	167.391,01				10.799,42	156.591,59
	2/0040001/01931	Straßenbau 2003	31.12.2003	15,5	33,0	295.739,63				17.923,61	277.816,02
	2/0040001/01926	Straßenbau 2004	31.12.2004	16,5	33,0	377.385,78				21.564,90	355.820,88
	2/0040001/01925	Straßenbau 2005	31.12.2005	17,5	33,0	364.261,59				19.689,82	344.571,77
	2/0040001/01924	Straßenbau 2006	31.12.2006	18,5	33,0	308.113,31				15.800,68	292.312,63
	2/0040001/01923	Straßenbau 2007	31.12.2007	19,5	33,0	428.588,79				20.906,77	407.682,02
	2/0040001/01922	Straßenbau 2008	31.12.2008	20,5	33,0	568.118,08				26.424,10	541.693,98
	2/0040001/01921	Straßenbau 2009	31.12.2009	21,5	33,0	1.029.495,22				45.755,34	983.739,88
	2/0040001/01920	Straßenbau 2010	31.12.2010	22,5	33,0	1.908.820,81				81.226,42	1.827.594,39
	2/0040001/01919	Straßenbau 2011	31.12.2011	23,5	33,0	1.127.321,90				46.013,14	1.081.308,76
	2/0040001/01918	Straßenbau 2012	31.12.2012	24,5	33,0	786.991,79				30.862,42	756.129,37
	2/0040001/01917	Straßenbau 2013	31.12.2013	25,5	33,0	1.029.808,27				38.860,69	990.947,58
	2/0040001/01916	Straßenbau 2014	31.12.2014	26,5	33,0	1.115.785,53				40.574,02	1.075.211,51
	2/0040001/01915	Straßenbau 2015	31.12.2015	27,5	33,0	1.452.552,09				50.966,74	1.401.585,35
	2/0040001/01914	Straßenbau 2016	31.12.2016	28,5	33,0	999.533,58				33.882,49	965.651,09
	2/0040001/01913	Straßenbau 2017	31.12.2017	29,5	33,0	1.214.558,88				39.821,60	1.174.737,28
	2/0040001/01912	Straßenbau 2018	31.12.2018	30,5	33,0	870.094,48				27.622,05	842.472,43
	2/0040001/01911	Straßenbau 2019	31.12.2019	31,5	33,0	1.459.778,38				44.916,26	1.414.862,12
	710000	Land- und forwirtschaftlicher Wegebau				370.102,55	0,00	0,00	0,00	67.047,89	303.054,66
	2/0040002/01955	Güterwege 2010	31.12.2010	0,0	10,0	2.127,93				2.126,93	1,00
	2/0040002/01954	Güterwege 2011	31.12.2011	0,5	10,0	7.020,31				4.680,21	2.340,10

MVAG	Ansatz Konto	Bezeichnung	Inbetrieb- nahme	RND	ND	Buchwert 31.12.2019	Zugänge	Abgänge	Wertaufholung	Abschreibung/ Wertmind.	Buchwert 31.12.2020
	2/0040002/01953	Güterwege 2012	31.12.2012	1,5	10,0	20.418,63				8.167,45	12.251,18
	2/0040002/01952	Güterwege 2013	31.12.2013	2,5	10,0	21.701,40				6.200,40	15.501,00
	2/0040002/01951	Güterwege 2014	31.12.2014	3,5	10,0	35.161,70				7.813,71	27.347,99
	2/0040002/01950	Güterwege 2015	31.12.2015	4,5	10,0	29.694,92				5.399,08	24.295,84
	2/0040002/01948	Güterwege 2016	31.12.2016	5,5	10,0	50.897,41				7.830,37	43.067,04
	2/0040002/01947	Güterwege 2017	31.12.2017	6,5	10,0	92.783,41				12.371,12	80.412,29
	2/0040002/01946	Güterwege 2018	31.12.2018	7,5	10,0	68.510,42				8.060,05	60.450,37
	2/0040002/01945	Güterwege 2019	31.12.2019	8,5	10,0	41.786,42				4.398,57	37.387,85
	813000	Müllbeseitigung (soweit nicht ausgegliedert)				1.089,03	0,00	0,00	0,00	0,00	1.089,03
	1/0020001/00057	Grundstück Nr. 744 / 19104 / Herzogenburg Gebäude	01.01.1900	0,0	0,0	1.089,03					1.089,03
1025	Technische Anlagen, Fahrzeuge und Maschinen					32.352,00	0,00	0,00	0,00	8.088,00	24.264,00
	814000	Straßenreinigung				32.352,00	0,00	0,00	0,00	8.088,00	24.264,00
	5/0150002/01535	Citymaster 600 PL 119 AN	28.03.2014	3,0	10,0	32.352,00				8.088,00	24.264,00
1021	Grundstücke, Grundstückseinrichtungen und Infrastruktur					248.598,26	0,00	0,00	0,00	0,00	248.598,26
	815000	Park- und Gartenanlagen, Kinderspielplätze				248.598,26	0,00	0,00	0,00	0,00	248.598,26
	1/0010001/01350	Grundstück Nr. 1085/1 / 19148 / Herzogenburg Freizeitfläc	01.01.1900	0,0	0,0	6.852,09					6.852,09
	1/0020001/01349	Grundstück Nr. 1085/1 / 19148 / Herzogenburg Gebäude	01.01.1900	0,0	0,0	78,24					78,24
	1/0010001/00144	Grundstück Nr. 110/2 / 19104 / Herzogenburg Freizeitfläch	01.01.1900	0,0	0,0	8.038,80					8.038,80
	1/0010001/00923	Grundstück Nr. 1220/21 / 19130 / Herzogenburg Freizeitflä	01.01.1900	0,0	0,0	5.069,89					5.069,89
	1/0020001/00922	Grundstück Nr. 1220/21 / 19130 / Herzogenburg Gebäude	01.01.1900	0,0	0,0	85,86					85,86
	1/0010001/00601	Grundstück Nr. 1355/1 / 19130 / Herzogenburg Freizeitfläc	01.01.1900	0,0	0,0	2.926,56					2.926,56
	1/0010001/00889	Grundstück Nr. 188/11 / 19130 / Herzogenburg Freizeitfläc	01.01.1900	0,0	0,0	78.576,21					78.576,21
	1/0010001/00894	Grundstück Nr. 188/25 / 19130 / Herzogenburg Freizeitfläc	01.01.1900	0,0	0,0	55.436,94					55.436,94
	1/0010001/01020	Grundstück Nr. 234/5 / 19145 / Herzogenburg Freizeitfläch	01.01.1900	0,0	0,0	11.265,38					11.265,38
	1/0010001/00995	Grundstück Nr. 238/8 / 19145 / Herzogenburg Freizeitfläch	01.01.1970	0,0	0,0	33.725,79					33.725,79
	1/0010001/00011	Grundstück Nr. 514 / 19102 / Herzogenburg Freizeitflächen	01.01.1900	0,0	0,0	17.069,00					17.069,00
	1/0030001/00143	Grundstück Nr. 55/1 / 19104 / Herzogenburg Gärten	01.01.1900	0,0	0,0	14.981,40					14.981,40
	1/0010001/00140	Grundstück Nr. 758/1 / 19104 / Herzogenburg Freizeitfläch	01.01.1900	0,0	0,0	9.426,90					9.426,90
	1/0010001/00600	Grundstück Nr. 761/2 / 19130 / Herzogenburg Freizeitfläch	01.01.1900	0,0	0,0	5.065,20					5.065,20
1025	Technische Anlagen, Fahrzeuge und Maschinen					36.614,50	0,00	0,00	0,00	9.171,50	27.443,00
	815000	Park- und Gartenanlagen, Kinderspielplätze				36.614,50	0,00	0,00	0,00	9.171,50	27.443,00
	5/0150002/01531	Fiat Transporter New Ducato PL 130 BN	06.12.2016	5,5	10,0	16.900,00				2.600,00	14.300,00
	5/0150002/01534	John Deere 3720 PL 175 AF	22.04.2013	2,0	10,0	19.714,50				6.571,50	13.143,00

MVAG	Ansatz Konto	Bezeichnung	Inbetrieb- nahme	RND	ND	Buchwert 31.12.2019	Zugänge	Abgänge	Wertaufholung	Abschreibung/ Wertmind.	Buchwert 31.12.2020
1021	Grundstücke, Grundstückseinrichtungen und Infrastruktur					387.271,31	0,00	0,00	0,00	0,00	387.271,31
	817000	Friedhöfe einschließlich Einsegnungshallen und Krematorien				98.137,76	0,00	0,00	0,00	0,00	98.137,76
	1/0020001/00875	Grundstück Nr. .177 / 19130 / Herzogenburg Gebäude	01.01.1900	0,0	0,0	304,85					304,85
	1/0020001/00876	Grundstück Nr. .177 / 19130 / Herzogenburg Gebäudenebe	01.01.1900	0,0	0,0	201,67					201,67
	1/0020001/00529	Grundstück Nr. .86 / 19124 / Herzogenburg Gebäude	01.01.1900	0,0	0,0	112,56					112,56
	1/0020002/00526	Grundstück Nr. 700 / 19124 / Herzogenburg Friedhöfe	01.01.1900	0,0	0,0	8.568,63					8.568,63
	1/0020002/00932	Grundstück Nr. 739/7 / 19130 / Herzogenburg Friedhöfe	01.01.1900	0,0	0,0	2.213,68					2.213,68
	1/0020002/00915	Grundstück Nr. 758/2 / 19130 / Herzogenburg Friedhöfe	01.01.1900	0,0	0,0	14.435,82					14.435,82
	1/0010001/00914	Grundstück Nr. 758/2 / 19130 / Herzogenburg Parkplätze	01.01.1900	0,0	0,0	2.987,04					2.987,04
	1/0020002/00917	Grundstück Nr. 761/3 / 19130 / Herzogenburg Friedhöfe	01.01.1900	0,0	0,0	66.199,35					66.199,35
	1/0020001/00916	Grundstück Nr. 761/3 / 19130 / Herzogenburg Gebäude	01.01.1970	0,0	0,0	2.148,02					2.148,02
	1/0030001/00251	Grundstück Nr. 9/3 / 19104 / Herzogenburg Gärten	01.01.1900	0,0	0,0	314,23					314,23
	1/0020001/00250	Grundstück Nr. 9/3 / 19104 / Herzogenburg Gebäude	01.01.1900	0,0	0,0	651,91					651,91
	820000	Wirtschaftshöfe				289.133,55	0,00	0,00	0,00	0,00	289.133,55
	1/0020002/00867	Grundstück Nr. 231/3 / 19130 / Herzogenburg Betriebsfläch	01.01.1900	0,0	0,0	187.961,85					187.961,85
	1/0030001/00866	Grundstück Nr. 231/3 / 19130 / Herzogenburg Gärten	01.01.1900	0,0	0,0	13.737,60					13.737,60
	1/0020001/00865	Grundstück Nr. 231/3 / 19130 / Herzogenburg Gebäude	01.01.1900	0,0	0,0	87.434,10					87.434,10
1025	Technische Anlagen, Fahrzeuge und Maschinen					293.142,16	0,00	0,00	0,00	56.332,65	236.809,51
	820000	Wirtschaftshöfe				8.931,00	0,00	0,00	0,00	1.374,00	7.557,00
	5/0150002/01530	Transit Custom Ford PL 285 BP	29.12.2016	5,5	10,0	8.931,00				1.374,00	7.557,00
	821000	Fuhrpark				284.211,16	0,00	0,00	0,00	54.958,65	229.252,51
	5/0150002/01532	Bagger ICB PL 120 AT	27.02.2015	4,0	10,0	43.362,62				8.672,52	34.690,10
	5/0150002/01533	Dacia Dokker PL 993 AO	06.05.2014	1,0	8,0	2.500,00				1.250,00	1.250,00
	5/0150002/01525	LKW MAN TGS N3G PL 848 GB	02.01.2018	7,0	10,0	114.566,40				14.320,80	100.245,60
	5/0150002/01538	Nissan NP 300 Pickup PL 827 LB	20.02.2012	1,0	10,0	4.487,20				2.243,60	2.243,60
	5/0150002/01529	Renault PL 587 AW	27.02.2015	4,0	10,0	13.074,60				2.614,92	10.459,68
	5/0150002/01537	Renault Sportbus PL 966 AI	16.08.2013	0,5	8,0	5.067,65				3.378,43	1.689,22
	5/0150002/01528	Unimog 218 PL 356 AR	22.07.2014	3,5	10,0	101.152,69				22.478,38	78.674,31
1021	Grundstücke, Grundstückseinrichtungen und Infrastruktur					8.265.421,32	0,00	0,00	0,00	0,00	8.265.421,32
	840000	Grundbesitz				7.903.232,32	0,00	0,00	0,00	0,00	7.903.232,32
	1/0020001/00521	Grundstück Nr. .14/1 / 19124 / Herzogenburg Gebäude	01.01.1900	0,0	0,0	897,92					897,92
	1/0020001/00522	Grundstück Nr. .14/1 / 19124 / Herzogenburg Gebäudeneb	01.01.1900	0,0	0,0	331,84					331,84
	1/0020001/00050	Grundstück Nr. .155 / 19104 / Herzogenburg Gebäude	01.01.1900	0,0	0,0	2.944,66					2.944,66
	1/0020001/00877	Grundstück Nr. .342 / 19130 / Herzogenburg Gebäude	01.01.1900	0,0	0,0	314,23					314,23
	1/0010002/00597	Grundstück Nr. .516 / 19130 / Herzogenburg Gewässerran	01.01.1900	0,0	0,0	1.270,94					1.270,94
	1/0020001/01183	Grundstück Nr. .57 / 19145 / Herzogenburg Gebäude	01.01.1900	0,0	0,0	991,22					991,22

MVAG	Ansatz Konto	Bezeichnung	Inbetrieb- nahme	RND	ND	Buchwert 31.12.2019	Zugänge	Abgänge	Wertaufholung	Abschreibung/ Wertmind.	Buchwert 31.12.2020
	1/0020001/00523	Grundstück Nr. .89 / 19124 / Herzogenburg Gebäude	01.01.1900	0,0	0,0	269,33					269,33
	1/0010002/00255	Grundstück Nr. 1/4 / 19105 / Herzogenburg Gewässerrandl	01.01.1900	0,0	0,0	7.285,74					7.285,74
	1/0030002/01191	Grundstück Nr. 1011/6 / 19148 / Herzogenburg Wälder	01.01.1900	0,0	0,0	6.750,00					6.750,00
	1/0030002/01192	Grundstück Nr. 1011/7 / 19148 / Herzogenburg Wälder	01.01.1900	0,0	0,0	9.397,50					9.397,50
	1/0030002/01331	Grundstück Nr. 1011/8 / 19148 / Herzogenburg Wälder	01.01.1900	0,0	0,0	9.063,75					9.063,75
	1/0030002/01332	Grundstück Nr. 1011/9 / 19148 / Herzogenburg Wälder	01.01.1900	0,0	0,0	7.560,00					7.560,00
	1/0020004/01190	Grundstück Nr. 1016/5 / 19148 / Herzogenburg Straßenver	01.01.1900	0,0	0,0	2.171,25					2.171,25
	1/0030001/00051	Grundstück Nr. 1029/7 / 19104 / Herzogenburg Gärten	01.01.1900	0,0	0,0	5.940,09					5.940,09
	1/0030001/00052	Grundstück Nr. 1029/9 / 19104 / Herzogenburg Gärten	01.01.1900	0,0	0,0	9.290,91					9.290,91
	1/0030002/01333	Grundstück Nr. 1039/3 / 19148 / Herzogenburg Wälder	01.01.1900	0,0	0,0	16.518,75					16.518,75
	1/0030002/01334	Grundstück Nr. 1039/4 / 19148 / Herzogenburg Wälder	01.01.1900	0,0	0,0	56.321,25					56.321,25
	1/0030002/01335	Grundstück Nr. 1039/5 / 19148 / Herzogenburg Wälder	01.01.1900	0,0	0,0	11.666,25					11.666,25
	1/0030001/00959	Grundstück Nr. 104/1 / 19145 / Herzogenburg Äcker, Wiese	01.01.1900	0,0	0,0	120.142,70					120.142,70
	1/0030001/00137	Grundstück Nr. 1046/1 / 19104 / Herzogenburg Äcker, Wiese	01.01.1900	0,0	0,0	225,40					225,40
	1/0030001/00138	Grundstück Nr. 1046/2 / 19104 / Herzogenburg Äcker, Wiese	01.01.1900	0,0	0,0	197,96					197,96
	1/0030001/01336	Grundstück Nr. 1055/1 / 19148 / Herzogenburg Äcker, Wiese	01.01.1900	0,0	0,0	20.715,00					20.715,00
	1/0030001/01337	Grundstück Nr. 1059/8 / 19148 / Herzogenburg Äcker, Wiese	01.01.1900	0,0	0,0	8.115,74					8.115,74
	1/0030001/00990	Grundstück Nr. 106/1 / 19145 / Herzogenburg Äcker, Wiese	01.01.1900	0,0	0,0	81.160,41					81.160,41
	1/0030001/00873	Grundstück Nr. 1067/1 / 19130 / Herzogenburg Äcker, Wiese	01.01.1900	0,0	0,0	24.066,24					24.066,24
	1/0030001/00874	Grundstück Nr. 1067/2 / 19130 / Herzogenburg Äcker, Wiese	01.01.1900	0,0	0,0	23.215,06					23.215,06
	1/0030001/00870	Grundstück Nr. 1067/2 / 19130 / Herzogenburg Verbuschte	01.01.1900	0,0	0,0	71,54					71,54
	1/0030001/00855	Grundstück Nr. 1071 / 19130 / Herzogenburg Verbuschte F	01.01.1900	0,0	0,0	8.255,28					8.255,28
	1/0030001/01302	Grundstück Nr. 1071 / 19148 / Herzogenburg Äcker, Wiese	01.01.1900	0,0	0,0	27.892,50					27.892,50
	1/0030001/01338	Grundstück Nr. 1073/1 / 19148 / Herzogenburg Äcker, Wiese	01.01.1900	0,0	0,0	37.845,00					37.845,00
	1/0010002/00316	Grundstück Nr. 108/1 / 19110 / Herzogenburg Stehende Gr	01.01.1900	0,0	0,0	34.438,36					34.438,36
	1/0030001/00136	Grundstück Nr. 1095 / 19104 / Herzogenburg Äcker, Wiese	01.01.1900	0,0	0,0	10.079,52					10.079,52
	1/0030001/01340	Grundstück Nr. 1106/1 / 19148 / Herzogenburg Äcker, Wiese	01.01.1900	0,0	0,0	166.421,56					166.421,56
	1/0030001/01347	Grundstück Nr. 1106/2 / 19148 / Herzogenburg Äcker, Wiese	01.01.1900	0,0	0,0	1.852,50					1.852,50
	1/0030001/01348	Grundstück Nr. 1107/2 / 19148 / Herzogenburg Äcker, Wiese	01.01.1900	0,0	0,0	2.295,00					2.295,00
	1/0030001/01305	Grundstück Nr. 1109/2 / 19148 / Herzogenburg Äcker, Wiese	01.01.1900	0,0	0,0	3.645,00					3.645,00
	1/0030002/00998	Grundstück Nr. 1109/3 / 19145 / Herzogenburg Wälder	01.01.1900	0,0	0,0	19.964,25					19.964,25
	1/0030001/00252	Grundstück Nr. 112/1 / 19104 / Herzogenburg Äcker, Wiese	01.01.1900	0,0	0,0	48.383,81					48.383,81
	1/0030002/00056	Grundstück Nr. 1125 / 19104 / Herzogenburg Wälder	01.01.1900	0,0	0,0	16.776,47					16.776,47
	1/0030001/00976	Grundstück Nr. 1152/4 / 19145 / Herzogenburg Gärten	01.01.1900	0,0	0,0	27.567,96					27.567,96
	1/0030001/01343	Grundstück Nr. 1157 / 19148 / Herzogenburg Äcker, Wiese	01.01.1900	0,0	0,0	7.137,94					7.137,94
	1/0030001/01344	Grundstück Nr. 1158 / 19148 / Herzogenburg Äcker, Wiese	01.01.1900	0,0	0,0	8.580,00					8.580,00
	1/0030001/01345	Grundstück Nr. 1159 / 19148 / Herzogenburg Äcker, Wiese	01.01.1900	0,0	0,0	8.457,97					8.457,97
	1/0030001/00135	Grundstück Nr. 1160 / 19104 / Herzogenburg Äcker, Wiese	01.01.1900	0,0	0,0	63.499,15					63.499,15
	1/0030001/01346	Grundstück Nr. 1160 / 19148 / Herzogenburg Äcker, Wiese	01.01.1900	0,0	0,0	14.835,00					14.835,00

MVAG	Ansatz Konto	Bezeichnung	Inbetrieb- nahme	RND	ND	Buchwert 31.12.2019	Zugänge	Abgänge	Wertaufholung	Abschreibung/ Wertmind.	Buchwert 31.12.2020
	1/0030001/01341	Grundstück Nr. 1167 / 19148 / Herzogenburg Äcker, Wiese	01.01.1900	0,0	0,0	8.010,00					8.010,00
	1/0030001/01342	Grundstück Nr. 1168 / 19148 / Herzogenburg Äcker, Wiese	01.01.1900	0,0	0,0	2.835,62					2.835,62
	1/0020004/00129	Grundstück Nr. 1169 / 19104 / Herzogenburg Straßenverke	01.01.1900	0,0	0,0	744,91					744,91
	1/0030002/00128	Grundstück Nr. 1169 / 19104 / Herzogenburg Wälder	01.01.1900	0,0	0,0	6.242,62					6.242,62
	1/0030001/01188	Grundstück Nr. 1169/1 / 19148 / Herzogenburg Äcker, Wie:	01.01.1900	0,0	0,0	9.495,00					9.495,00
	1/0030001/00248	Grundstück Nr. 1170 / 19104 / Herzogenburg Äcker, Wiese	01.01.1900	0,0	0,0	2.200,33					2.200,33
	1/0030001/00249	Grundstück Nr. 1171 / 19104 / Herzogenburg Äcker, Wiese	01.01.1900	0,0	0,0	858,22					858,22
	1/0030001/00871	Grundstück Nr. 1198 / 19130 / Herzogenburg Äcker, Wiese	01.01.1900	0,0	0,0	138.730,68					138.730,68
	1/0030001/00856	Grundstück Nr. 1200 / 19130 / Herzogenburg Äcker, Wiese	01.01.1900	0,0	0,0	59.349,40					59.349,40
	1/0030001/00872	Grundstück Nr. 1202 / 19130 / Herzogenburg Äcker, Wiese	01.01.1900	0,0	0,0	12.744,38					12.744,38
	1/0030001/00920	Grundstück Nr. 1220/1 / 19130 / Herzogenburg Äcker, Wie:	01.01.1900	0,0	0,0	70.986,08					70.986,08
	1/0030001/00921	Grundstück Nr. 1220/1 / 19130 / Herzogenburg Verbuschte	01.01.1900	0,0	0,0	303,80					303,80
	1/0030001/01359	Grundstück Nr. 1228/1 / 19148 / Herzogenburg Äcker, Wie:	01.01.1900	0,0	0,0	7.560,00					7.560,00
	1/0030001/00924	Grundstück Nr. 1229/11 / 19130 / Herzogenburg Äcker, Wi:	01.01.1900	0,0	0,0	15.682,70					15.682,70
	1/0030001/00925	Grundstück Nr. 1230/2 / 19130 / Herzogenburg Äcker, Wie:	01.01.1900	0,0	0,0	1.061,06					1.061,06
	1/0030001/00612	Grundstück Nr. 1230/3 / 19130 / Herzogenburg Äcker, Wie:	01.01.1900	0,0	0,0	14.190,22					14.190,22
	1/0030001/00583	Grundstück Nr. 1231/2 / 19130 / Herzogenburg Äcker, Wie:	01.01.1900	0,0	0,0	3.917,76					3.917,76
	1/0030001/00595	Grundstück Nr. 1231/8 / 19130 / Herzogenburg Äcker, Wie:	01.01.1900	0,0	0,0	13.968,68					13.968,68
	1/0030001/00582	Grundstück Nr. 1233/2 / 19130 / Herzogenburg Äcker, Wie:	01.01.1900	0,0	0,0	7.893,82					7.893,82
	1/0030001/00850	Grundstück Nr. 1234/2 / 19130 / Herzogenburg Äcker, Wie:	01.01.1900	0,0	0,0	10.517,32					10.517,32
	1/0030001/00596	Grundstück Nr. 1236/1 / 19130 / Herzogenburg Äcker, Wie:	01.01.1900	0,0	0,0	6.856,08					6.856,08
	1/0030002/01296	Grundstück Nr. 1241 / 19148 / Herzogenburg Wälder	01.01.1900	0,0	0,0	3.021,34					3.021,34
	1/0030002/01297	Grundstück Nr. 1246 / 19148 / Herzogenburg Wälder	01.01.1900	0,0	0,0	2.663,64					2.663,64
	1/0030001/00952	Grundstück Nr. 1269/1 / 19130 / Herzogenburg Äcker, Wie:	01.01.1900	0,0	0,0	18.457,78					18.457,78
	1/0030001/00611	Grundstück Nr. 1278/1 / 19130 / Herzogenburg Äcker, Wie:	01.01.1900	0,0	0,0	27.599,22					27.599,22
	1/0030001/00851	Grundstück Nr. 1282/15 / 19130 / Herzogenburg Gärten	01.01.1900	0,0	0,0	40.783,50					40.783,50
	1/0030002/01298	Grundstück Nr. 1293 / 19148 / Herzogenburg Wälder	01.01.1900	0,0	0,0	4.157,16					4.157,16
	1/0030002/01299	Grundstück Nr. 1304 / 19148 / Herzogenburg Wälder	01.01.1900	0,0	0,0	4.141,48					4.141,48
	1/0030001/00371	Grundstück Nr. 132/1 / 19110 / Herzogenburg Äcker, Wies:	01.01.1900	0,0	0,0	7.879,19					7.879,19
	1/0030001/00372	Grundstück Nr. 132/2 / 19110 / Herzogenburg Äcker, Wies:	01.01.1900	0,0	0,0	4.765,86					4.765,86
	1/0030001/00626	Grundstück Nr. 1323/2 / 19130 / Herzogenburg Äcker, Wie:	01.01.1900	0,0	0,0	21.384,44					21.384,44
	1/0030002/00919	Grundstück Nr. 1336 / 19130 / Herzogenburg Wälder	01.01.1900	0,0	0,0	792,88					792,88
	1/0030002/01300	Grundstück Nr. 1340 / 19148 / Herzogenburg Wälder	01.01.1900	0,0	0,0	3.131,10					3.131,10
	1/0030002/01301	Grundstück Nr. 1346 / 19148 / Herzogenburg Wälder	01.01.1900	0,0	0,0	3.185,98					3.185,98
	1/0030001/00373	Grundstück Nr. 135/1 / 19110 / Herzogenburg Äcker, Wies:	01.01.1900	0,0	0,0	86.105,03					86.105,03
	1/0030001/00374	Grundstück Nr. 135/2 / 19110 / Herzogenburg Äcker, Wies:	01.01.1900	0,0	0,0	1.497,32					1.497,32
	1/0030001/00308	Grundstück Nr. 136 / 19110 / Herzogenburg Äcker, Wiesen	01.01.1900	0,0	0,0	24.167,11					24.167,11
	1/0030001/00309	Grundstück Nr. 136 / 19110 / Herzogenburg Verbuschte Fl:	01.01.1900	0,0	0,0	1.109,36					1.109,36
	1/0030002/00310	Grundstück Nr. 136 / 19110 / Herzogenburg Wälder	01.01.1900	0,0	0,0	2.435,81					2.435,81

MVAG	Ansatz Konto	Bezeichnung	Inbetrieb- nahme	RND	ND	Buchwert 31.12.2019	Zugänge	Abgänge	Wertaufholung	Abschreibung/ Wertmind.	Buchwert 31.12.2020
	1/0030001/01311	Grundstück Nr. 140/1 / 19148 / Herzogenburg Äcker, Wiese	01.01.1900	0,0	0,0	36.075,00					36.075,00
	1/0010001/01312	Grundstück Nr. 140/2 / 19148 / Herzogenburg Freizeitfläche	01.01.1900	0,0	0,0	16.827,72					16.827,72
	1/0030001/00245	Grundstück Nr. 141 / 19104 / Herzogenburg Äcker, Wiesen	01.01.1900	0,0	0,0	26.340,05					26.340,05
	1/0030001/00145	Grundstück Nr. 143 / 19104 / Herzogenburg Äcker, Wiesen	01.01.1900	0,0	0,0	38.848,15					38.848,15
	1/0030001/00146	Grundstück Nr. 144 / 19104 / Herzogenburg Äcker, Wiesen	01.01.1900	0,0	0,0	37.926,02					37.926,02
	1/0030001/00130	Grundstück Nr. 166 / 19104 / Herzogenburg Äcker, Wiesen	01.01.1900	0,0	0,0	1.086,47					1.086,47
	1/0030001/00131	Grundstück Nr. 167/1 / 19104 / Herzogenburg Äcker, Wiese	01.01.1900	0,0	0,0	12.645,05					12.645,05
	1/0030001/00375	Grundstück Nr. 167/1 / 19110 / Herzogenburg Äcker, Wiese	01.01.1900	0,0	0,0	11.439,89					11.439,89
	1/0030001/00376	Grundstück Nr. 167/1 / 19110 / Herzogenburg Verbuschte f	01.01.1900	0,0	0,0	143,08					143,08
	1/0030001/00132	Grundstück Nr. 167/2 / 19104 / Herzogenburg Äcker, Wiese	01.01.1900	0,0	0,0	14.544,09					14.544,09
	1/0030001/00377	Grundstück Nr. 167/2 / 19110 / Herzogenburg Äcker, Wiese	01.01.1900	0,0	0,0	10.326,03					10.326,03
	1/0010002/00379	Grundstück Nr. 167/2 / 19110 / Herzogenburg Stehende G	01.01.1900	0,0	0,0	3.472,95					3.472,95
	1/0030001/00378	Grundstück Nr. 167/2 / 19110 / Herzogenburg Verbuschte f	01.01.1900	0,0	0,0	821,24					821,24
	1/0030001/00381	Grundstück Nr. 167/5 / 19110 / Herzogenburg Äcker, Wiese	01.01.1900	0,0	0,0	1.972,08					1.972,08
	1/0030001/00133	Grundstück Nr. 168 / 19104 / Herzogenburg Äcker, Wiesen	01.01.1900	0,0	0,0	1.935,56					1.935,56
	1/0030001/00134	Grundstück Nr. 170 / 19104 / Herzogenburg Äcker, Wiesen	01.01.1900	0,0	0,0	43.540,97					43.540,97
	1/0020002/01193	Grundstück Nr. 171/1 / 19148 / Herzogenburg Betriebsfläch	01.01.1900	0,0	0,0	133.909,71					133.909,71
	1/0020002/01313	Grundstück Nr. 173 / 19148 / Herzogenburg Betriebsfläche	01.01.1900	0,0	0,0	1.500,38					1.500,38
	1/0030001/00605	Grundstück Nr. 178/3 / 19130 / Herzogenburg Gärten	01.01.1900	0,0	0,0	150.255,00					150.255,00
	1/0030001/00311	Grundstück Nr. 179/2 / 19110 / Herzogenburg Äcker, Wiese	01.01.1900	0,0	0,0	1.104,73					1.104,73
	1/0030001/00294	Grundstück Nr. 180/1 / 19110 / Herzogenburg Äcker, Wiese	01.01.1900	0,0	0,0	6.993,58					6.993,58
	1/0030001/00295	Grundstück Nr. 181/1 / 19110 / Herzogenburg Äcker, Wiese	01.01.1900	0,0	0,0	30.567,24					30.567,24
	1/0030002/00619	Grundstück Nr. 182/1 / 19130 / Herzogenburg Wälder	01.01.1900	0,0	0,0	8.371,88					8.371,88
	1/0030001/00293	Grundstück Nr. 183/1 / 19110 / Herzogenburg Äcker, Wiese	01.01.1900	0,0	0,0	24.824,47					24.824,47
	1/0030002/00620	Grundstück Nr. 183/1 / 19130 / Herzogenburg Wälder	01.01.1900	0,0	0,0	425,59					425,59
	1/0030001/00387	Grundstück Nr. 185 / 19110 / Herzogenburg Äcker, Wiesen	01.01.1900	0,0	0,0	26.659,60					26.659,60
	1/0010002/00882	Grundstück Nr. 185/1 / 19130 / Herzogenburg Fließende G	01.01.1900	0,0	0,0	2.524,39					2.524,39
	1/0030002/00881	Grundstück Nr. 185/1 / 19130 / Herzogenburg Wälder	01.01.1900	0,0	0,0	26.071,76					26.071,76
	1/0010002/00883	Grundstück Nr. 185/2 / 19130 / Herzogenburg Fließende G	01.01.1900	0,0	0,0	11.158,62					11.158,62
	1/0010002/00884	Grundstück Nr. 185/2 / 19130 / Herzogenburg Gewässerrai	01.01.1900	0,0	0,0	9.228,89					9.228,89
	1/0030002/00886	Grundstück Nr. 185/5 / 19130 / Herzogenburg Wälder	01.01.1900	0,0	0,0	12.598,63					12.598,63
	1/0020001/00888	Grundstück Nr. 188/11 / 19130 / Herzogenburg Gebäude	01.01.1900	0,0	0,0	1.216,35					1.216,35
	1/0030002/00621	Grundstück Nr. 189/1 / 19130 / Herzogenburg Wälder	01.01.1900	0,0	0,0	40.897,45					40.897,45
	1/0010002/00896	Grundstück Nr. 189/3 / 19130 / Herzogenburg Fließende G	01.01.1900	0,0	0,0	6.203,12					6.203,12
	1/0030002/00895	Grundstück Nr. 189/3 / 19130 / Herzogenburg Wälder	01.01.1900	0,0	0,0	110.420,20					110.420,20
	1/0030002/00622	Grundstück Nr. 189/5 / 19130 / Herzogenburg Wälder	01.01.1900	0,0	0,0	11.759,11					11.759,11
	1/0030001/00899	Grundstück Nr. 192/4 / 19130 / Herzogenburg Äcker, Wiese	01.01.1900	0,0	0,0	33.907,28					33.907,28
	1/0030001/00900	Grundstück Nr. 192/4 / 19130 / Herzogenburg Verbuschte f	01.01.1900	0,0	0,0	703,64					703,64
	1/0030001/00902	Grundstück Nr. 192/6 / 19130 / Herzogenburg Gärten	01.01.1900	0,0	0,0	16.582,24					16.582,24

MVAG	Ansatz Konto	Bezeichnung	Inbetrieb- nahme	RND	ND	Buchwert 31.12.2019	Zugänge	Abgänge	Wertaufholung	Abschreibung/ Wertmind.	Buchwert 31.12.2020
	1/0020001/00901	Grundstück Nr. 192/6 / 19130 / Herzogenburg Gebäude	01.01.1900	0,0	0,0	1.249,28					1.249,28
	1/0030001/00908	Grundstück Nr. 193/10 / 19130 / Herzogenburg Gärten	01.01.1900	0,0	0,0	144.916,48					144.916,48
	1/0020001/00907	Grundstück Nr. 193/10 / 19130 / Herzogenburg Gebäude	01.01.1900	0,0	0,0	9.057,28					9.057,28
	1/0030001/00909	Grundstück Nr. 193/12 / 19130 / Herzogenburg Äcker, Wie:	01.01.1900	0,0	0,0	14.050,30					14.050,30
	1/0030002/00903	Grundstück Nr. 193/4 / 19130 / Herzogenburg Wälder	01.01.1900	0,0	0,0	21.238,69					21.238,69
	1/0030001/00910	Grundstück Nr. 193/45 / 19130 / Herzogenburg Äcker, Wie:	01.01.1900	0,0	0,0	33.265,98					33.265,98
	1/0030002/00911	Grundstück Nr. 193/46 / 19130 / Herzogenburg Wälder	01.01.1900	0,0	0,0	7.194,22					7.194,22
	1/0030002/00906	Grundstück Nr. 193/9 / 19130 / Herzogenburg Wälder	01.01.1900	0,0	0,0	804,54					804,54
	1/0030001/00388	Grundstück Nr. 194 / 19110 / Herzogenburg Äcker, Wiesen	01.01.1900	0,0	0,0	12.343,76					12.343,76
	1/0030001/00389	Grundstück Nr. 195/1 / 19110 / Herzogenburg Äcker, Wiese	01.01.1900	0,0	0,0	39.834,19					39.834,19
	1/0030001/00312	Grundstück Nr. 199/1 / 19110 / Herzogenburg Äcker, Wiese	01.01.1900	0,0	0,0	14.160,63					14.160,63
	1/0030001/00313	Grundstück Nr. 199/2 / 19110 / Herzogenburg Äcker, Wiese	01.01.1900	0,0	0,0	38.912,06					38.912,06
	1/0030001/00314	Grundstück Nr. 200 / 19110 / Herzogenburg Äcker, Wiesen	01.01.1900	0,0	0,0	10.700,36					10.700,36
	1/0030001/00315	Grundstück Nr. 200 / 19110 / Herzogenburg Verbuschte Fl:	01.01.1900	0,0	0,0	1.005,40					1.005,40
	1/0030001/00297	Grundstück Nr. 227/1 / 19110 / Herzogenburg Verbuschte l	01.01.1900	0,0	0,0	20.752,49					20.752,49
	1/0030001/00298	Grundstück Nr. 227/2 / 19110 / Herzogenburg Äcker, Wiese	01.01.1900	0,0	0,0	13.302,41					13.302,41
	1/0030001/00296	Grundstück Nr. 227/3 / 19110 / Herzogenburg Äcker, Wiese	01.01.1900	0,0	0,0	1.771,22					1.771,22
	1/0030001/00992	Grundstück Nr. 236/1 / 19145 / Herzogenburg Gärten	01.01.1900	0,0	0,0	5.153,47					5.153,47
	1/0020001/00991	Grundstück Nr. 236/1 / 19145 / Herzogenburg Gebäude	01.01.1900	0,0	0,0	81,97					81,97
	1/0030001/00393	Grundstück Nr. 242/1 / 19111 / Herzogenburg Äcker, Wiese	01.01.1900	0,0	0,0	53.757,44					53.757,44
	1/0030001/00592	Grundstück Nr. 242/1 / 19130 / Herzogenburg Äcker, Wiese	01.01.1900	0,0	0,0	40.110,40					40.110,40
	1/0030001/00390	Grundstück Nr. 260/3 / 19110 / Herzogenburg Äcker, Wiese	01.01.1900	0,0	0,0	2.583,79					2.583,79
	1/0030001/00391	Grundstück Nr. 264 / 19110 / Herzogenburg Äcker, Wiesen	01.01.1900	0,0	0,0	6.336,22					6.336,22
	1/0020002/00306	Grundstück Nr. 3/2 / 19110 / Herzogenburg Betriebsflächen	01.01.1900	0,0	0,0	29.572,07					29.572,07
	1/0010002/01389	Grundstück Nr. 322/2 / 19173 / Herzogenburg Fließende G	01.01.1900	0,0	0,0	4.766,51					4.766,51
	1/0030001/01476	Grundstück Nr. 346/1 / 19175 / Herzogenburg Äcker, Wiese	01.01.1900	0,0	0,0	25.920,07					25.920,07
	1/0030001/01475	Grundstück Nr. 346/4 / 19175 / Herzogenburg Äcker, Wiese	01.01.1900	0,0	0,0	237,38					237,38
	1/0030001/00302	Grundstück Nr. 352 / 19110 / Herzogenburg Äcker, Wiesen	01.01.1900	0,0	0,0	5.614,95					5.614,95
	1/0030001/00303	Grundstück Nr. 352 / 19110 / Herzogenburg Verbuschte Fl:	01.01.1900	0,0	0,0	1.490,58					1.490,58
	1/0030001/01523	Grundstück Nr. 352 / 19175 / Herzogenburg Äcker, Wiesen	01.01.1900	0,0	0,0	2.492,49					2.492,49
	1/0030001/00304	Grundstück Nr. 355 / 19110 / Herzogenburg Äcker, Wiesen	01.01.1900	0,0	0,0	4.382,40					4.382,40
	1/0030001/00305	Grundstück Nr. 355 / 19110 / Herzogenburg Verbuschte Fl:	01.01.1900	0,0	0,0	2.331,42					2.331,42
	1/0030001/01473	Grundstück Nr. 375/7 / 19174 / Herzogenburg Äcker, Wiese	01.01.1900	0,0	0,0	2.072,51					2.072,51
	1/0030001/01474	Grundstück Nr. 375/8 / 19174 / Herzogenburg Äcker, Wiese	01.01.1900	0,0	0,0	4.774,99					4.774,99
	1/0030001/01399	Grundstück Nr. 376/3 / 19174 / Herzogenburg Äcker, Wiese	01.01.1900	0,0	0,0	25.865,29					25.865,29
	1/0030001/01400	Grundstück Nr. 376/3 / 19174 / Herzogenburg Verbuschte l	01.01.1900	0,0	0,0	447,86					447,86
	1/0030001/01401	Grundstück Nr. 376/4 / 19174 / Herzogenburg Verbuschte l	01.01.1900	0,0	0,0	3.433,92					3.433,92
	1/0030001/00848	Grundstück Nr. 393/1 / 19130 / Herzogenburg Äcker, Wiese	01.01.1900	0,0	0,0	22.713,68					22.713,68
	1/0030001/01398	Grundstück Nr. 399/4 / 19174 / Herzogenburg Äcker, Wiese	01.01.1900	0,0	0,0	10.187,07					10.187,07

MVAG	Ansatz Konto	Bezeichnung	Inbetrieb- nahme	RND	ND	Buchwert 31.12.2019	Zugänge	Abgänge	Wertaufholung	Abschreibung/ Wertmind.	Buchwert 31.12.2020
	1/0030001/00632	Grundstück Nr. 420/1 / 19130 / Herzogenburg Äcker, Wieser	01.01.1900	0,0	0,0	14.085,28					14.085,28
	1/0030001/00633	Grundstück Nr. 420/2 / 19130 / Herzogenburg Äcker, Wieser	01.01.1900	0,0	0,0	4.209,26					4.209,26
	1/0020001/00539	Grundstück Nr. 425/1 / 19126 / Herzogenburg Gebäude	01.01.1900	0,0	0,0	3.592,95					3.592,95
	1/0020001/00540	Grundstück Nr. 425/1 / 19126 / Herzogenburg Gebäudenet	01.01.1900	0,0	0,0	11.412,90					11.412,90
	1/0030001/00968	Grundstück Nr. 451/4 / 19145 / Herzogenburg Äcker, Wieser	29.11.2010	0,0	0,0	55.328,00					55.328,00
	1/0030001/00970	Grundstück Nr. 460/6 / 19145 / Herzogenburg Äcker, Wieser	25.03.2013	0,0	0,0	406.582,86					406.582,86
	1/0030001/01410	Grundstück Nr. 461/2 / 19174 / Herzogenburg Äcker, Wieser	01.01.1900	0,0	0,0	40,18					40,18
	1/0030001/01396	Grundstück Nr. 47/1 / 19173 / Herzogenburg Äcker, Wieser	01.01.1900	0,0	0,0	12.745,48					12.745,48
	1/0010002/01397	Grundstück Nr. 47/1 / 19173 / Herzogenburg Gewässerrand	01.01.1900	0,0	0,0	14.797,66					14.797,66
	1/0010002/00148	Grundstück Nr. 477/29 / 19104 / Herzogenburg Fließende K	01.01.1900	0,0	0,0	3.442,01					3.442,01
	1/0020001/01005	Grundstück Nr. 48/1 / 19145 / Herzogenburg Gebäude	01.01.1900	0,0	0,0	667,47					667,47
	1/0030002/01006	Grundstück Nr. 48/1 / 19145 / Herzogenburg Wälder	01.01.1900	0,0	0,0	161.201,70					161.201,70
	1/0030002/01007	Grundstück Nr. 48/3 / 19145 / Herzogenburg Wälder	01.01.1900	0,0	0,0	41.373,45					41.373,45
	1/0030001/01008	Grundstück Nr. 48/5 / 19145 / Herzogenburg Äcker, Wieser	01.01.1900	0,0	0,0	84.800,58					84.800,58
	1/0030002/01009	Grundstück Nr. 48/5 / 19145 / Herzogenburg Wälder	01.01.1900	0,0	0,0	5.839,65					5.839,65
	1/0030001/01010	Grundstück Nr. 48/6 / 19145 / Herzogenburg Äcker, Wieser	01.01.1900	0,0	0,0	71.487,47					71.487,47
	1/0030002/01011	Grundstück Nr. 48/6 / 19145 / Herzogenburg Wälder	01.01.1900	0,0	0,0	9.806,85					9.806,85
	1/0020004/01487	Grundstück Nr. 48/6 / 19175 / Herzogenburg Straßenverke	01.01.1900	0,0	0,0	364,56					364,56
	1/0030001/00599	Grundstück Nr. 482/3 / 19130 / Herzogenburg Äcker, Wieser	01.01.1900	0,0	0,0	1.632,40					1.632,40
	1/0030001/01521	Grundstück Nr. 49/1 / 19175 / Herzogenburg Äcker, Wieser	01.01.1900	0,0	0,0	5.286,27					5.286,27
	1/0030001/00382	Grundstück Nr. 496 / 19110 / Herzogenburg Äcker, Wiesen	01.01.1900	0,0	0,0	51.977,09					51.977,09
	1/0030002/01411	Grundstück Nr. 500/2 / 19174 / Herzogenburg Wälder	01.01.1900	0,0	0,0	1.247,61					1.247,61
	1/0030002/01412	Grundstück Nr. 500/3 / 19174 / Herzogenburg Wälder	01.01.1900	0,0	0,0	1.169,92					1.169,92
	1/0030002/01518	Grundstück Nr. 502 / 19175 / Herzogenburg Wälder	01.01.1900	0,0	0,0	1.972,74					1.972,74
	1/0030002/01012	Grundstück Nr. 51/2 / 19145 / Herzogenburg Wälder	01.01.1900	0,0	0,0	19.109,25					19.109,25
	1/0030002/01402	Grundstück Nr. 520/2 / 19174 / Herzogenburg Wälder	01.01.1900	0,0	0,0	11.265,05					11.265,05
	1/0030002/01471	Grundstück Nr. 520/3 / 19174 / Herzogenburg Wälder	01.01.1900	0,0	0,0	6.621,93					6.621,93
	1/0030002/01472	Grundstück Nr. 520/6 / 19174 / Herzogenburg Wälder	01.01.1900	0,0	0,0	7.537,50					7.537,50
	1/0030002/01403	Grundstück Nr. 520/7 / 19174 / Herzogenburg Wälder	01.01.1900	0,0	0,0	7.398,75					7.398,75
	1/0030002/01519	Grundstück Nr. 521 / 19175 / Herzogenburg Wälder	01.01.1900	0,0	0,0	1.055,46					1.055,46
	1/0030001/01416	Grundstück Nr. 521/15 / 19174 / Herzogenburg Äcker, Wie	01.01.1900	0,0	0,0	17.091,36					17.091,36
	1/0030002/01417	Grundstück Nr. 521/15 / 19174 / Herzogenburg Wälder	01.01.1900	0,0	0,0	19.271,69					19.271,69
	1/0030001/01418	Grundstück Nr. 521/16 / 19174 / Herzogenburg Äcker, Wie	01.01.1900	0,0	0,0	43.312,72					43.312,72
	1/0030002/01419	Grundstück Nr. 521/16 / 19174 / Herzogenburg Wälder	01.01.1900	0,0	0,0	6.146,65					6.146,65
	1/0030001/01392	Grundstück Nr. 53/1 / 19173 / Herzogenburg Äcker, Wieser	01.01.1900	0,0	0,0	36.866,94					36.866,94
	1/0010002/01393	Grundstück Nr. 53/1 / 19173 / Herzogenburg Gewässerrand	01.01.1900	0,0	0,0	5.452,01					5.452,01
	1/0030001/00395	Grundstück Nr. 53/2 / 19111 / Herzogenburg Gärten	01.01.1900	0,0	0,0	5.982,60					5.982,60
	1/0020004/00396	Grundstück Nr. 53/3 / 19111 / Herzogenburg Straßenverke	01.01.1900	0,0	0,0	3.506,75					3.506,75
	1/0030001/01522	Grundstück Nr. 53/3 / 19175 / Herzogenburg Äcker, Wieser	01.01.1900	0,0	0,0	2.629,44					2.629,44

MVAG	Ansatz Konto	Bezeichnung	Inbetrieb- nahme	RND	ND	Buchwert 31.12.2019	Zugänge	Abgänge	Wertaufholung	Abschreibung/ Wertmind.	Buchwert 31.12.2020
	1/0030001/00996	Grundstück Nr. 534 / 19145 / Herzogenburg Äcker, Wiesen	01.01.1900	0,0	0,0	97.857,34					97.857,34
	1/0030002/01413	Grundstück Nr. 534 / 19174 / Herzogenburg Wälder	01.01.1900	0,0	0,0	2.353,55					2.353,55
	1/0030002/01520	Grundstück Nr. 534 / 19175 / Herzogenburg Wälder	01.01.1900	0,0	0,0	2.160,90					2.160,90
	1/0030002/01420	Grundstück Nr. 536/1 / 19174 / Herzogenburg Wälder	01.01.1900	0,0	0,0	3.911,92					3.911,92
	1/0030002/01421	Grundstück Nr. 536/3 / 19174 / Herzogenburg Wälder	01.01.1900	0,0	0,0	868,30					868,30
	1/0030001/00849	Grundstück Nr. 537 / 19130 / Herzogenburg Äcker, Wiesen	01.01.1900	0,0	0,0	2.973,30					2.973,30
	1/0030002/01414	Grundstück Nr. 539/3 / 19174 / Herzogenburg Wälder	01.01.1900	0,0	0,0	7.261,73					7.261,73
	1/0030001/00383	Grundstück Nr. 543 / 19110 / Herzogenburg Äcker, Wiesen	01.01.1900	0,0	0,0	14.452,79					14.452,79
	1/0030001/00317	Grundstück Nr. 544 / 19110 / Herzogenburg Äcker, Wiesen	01.01.1900	0,0	0,0	13.001,12					13.001,12
	1/0030001/00318	Grundstück Nr. 547 / 19110 / Herzogenburg Äcker, Wiesen	01.01.1900	0,0	0,0	17.958,71					17.958,71
	1/0030001/00481	Grundstück Nr. 551 / 19111 / Herzogenburg Äcker, Wiesen	01.01.1900	0,0	0,0	65.526,01					65.526,01
	1/0030001/00398	Grundstück Nr. 558/3 / 19111 / Herzogenburg Verbuschte Fl.	01.01.1900	0,0	0,0	1.278,20					1.278,20
	1/0030002/01013	Grundstück Nr. 56/1 / 19145 / Herzogenburg Wälder	01.01.1900	0,0	0,0	134.790,75					134.790,75
	1/0030002/01014	Grundstück Nr. 56/5 / 19145 / Herzogenburg Wälder	01.01.1900	0,0	0,0	65.783,70					65.783,70
	1/0030001/00001	Grundstück Nr. 562 / 19102 / Herzogenburg Verbuschte Fl.	01.01.1900	0,0	0,0	1.226,96					1.226,96
	1/0030001/00002	Grundstück Nr. 607 / 19102 / Herzogenburg Verbuschte Fl.	01.01.1900	0,0	0,0	557,62					557,62
	1/0030002/00003	Grundstück Nr. 607 / 19102 / Herzogenburg Wälder	01.01.1900	0,0	0,0	10.885,74					10.885,74
	1/0030001/00030	Grundstück Nr. 617 / 19102 / Herzogenburg Verbuschte Fl.	01.01.1900	0,0	0,0	589,96					589,96
	1/0010002/00534	Grundstück Nr. 63 / 19124 / Herzogenburg Gewässerrandfl.	01.01.1900	0,0	0,0	1.978,81					1.978,81
	1/0010002/00533	Grundstück Nr. 63 / 19124 / Herzogenburg Stehende Gew.	01.01.1900	0,0	0,0	4.432,90					4.432,90
	1/0030002/01314	Grundstück Nr. 634/2 / 19148 / Herzogenburg Wälder	01.01.1900	0,0	0,0	5.340,00					5.340,00
	1/0030001/01408	Grundstück Nr. 643 / 19174 / Herzogenburg Äcker, Wiesen	01.01.1900	0,0	0,0	25.783,12					25.783,12
	1/0030001/01409	Grundstück Nr. 643 / 19174 / Herzogenburg Verbuschte Fl.	01.01.1900	0,0	0,0	3.249,68					3.249,68
	1/0030001/01415	Grundstück Nr. 645 / 19174 / Herzogenburg Äcker, Wiesen	01.01.1900	0,0	0,0	26.440,48					26.440,48
	1/0030001/00399	Grundstück Nr. 647 / 19111 / Herzogenburg Äcker, Wiesen	01.01.1900	0,0	0,0	3.774,82					3.774,82
	1/0030002/00400	Grundstück Nr. 647 / 19111 / Herzogenburg Wälder	01.01.1900	0,0	0,0	9.880,34					9.880,34
	1/0020004/01467	Grundstück Nr. 647 / 19174 / Herzogenburg Straßenverkehr	01.01.1900	0,0	0,0	2.047,40					2.047,40
	1/0030001/00401	Grundstück Nr. 648 / 19111 / Herzogenburg Äcker, Wiesen	01.01.1900	0,0	0,0	67.379,40					67.379,40
	1/0030002/00402	Grundstück Nr. 648 / 19111 / Herzogenburg Wälder	01.01.1900	0,0	0,0	2.819,69					2.819,69
	1/0030001/01422	Grundstück Nr. 648 / 19174 / Herzogenburg Äcker, Wiesen	01.01.1900	0,0	0,0	14.525,83					14.525,83
	1/0030001/00525	Grundstück Nr. 65/3 / 19124 / Herzogenburg Äcker, Wieser	01.01.1900	0,0	0,0	2.255,11					2.255,11
	1/0030001/00034	Grundstück Nr. 656 / 19102 / Herzogenburg Verbuschte Fl.	01.01.1900	0,0	0,0	271,46					271,46
	1/0030001/00004	Grundstück Nr. 662 / 19102 / Herzogenburg Verbuschte Fl.	01.01.1900	0,0	0,0	932,96					932,96
	1/0030002/00005	Grundstück Nr. 662 / 19102 / Herzogenburg Wälder	01.01.1900	0,0	0,0	8.980,05					8.980,05
	1/0010002/00041	Grundstück Nr. 680 / 19102 / Herzogenburg Fließende Gew.	01.01.1900	0,0	0,0	28.324,86					28.324,86
	1/0030002/00006	Grundstück Nr. 681 / 19102 / Herzogenburg Wälder	01.01.1900	0,0	0,0	984,90					984,90
	1/0030001/00007	Grundstück Nr. 682 / 19102 / Herzogenburg Verbuschte Fl.	01.01.1900	0,0	0,0	3.459,40					3.459,40
	1/0030002/00008	Grundstück Nr. 684 / 19102 / Herzogenburg Wälder	01.01.1900	0,0	0,0	14.678,84					14.678,84
	1/0030001/00403	Grundstück Nr. 685/2 / 19111 / Herzogenburg Äcker, Wiese	01.01.1900	0,0	0,0	4.218,06					4.218,06

MVAG	Ansatz Konto	Bezeichnung	Inbetrieb- nahme	RND	ND	Buchwert 31.12.2019	Zugänge	Abgänge	Wertaufholung	Abschreibung/ Wertmind.	Buchwert 31.12.2020
	1/0030001/00009	Grundstück Nr. 686 / 19102 / Herzogenburg Verbuschte Flä	01.01.1900	0,0	0,0	695,80					695,80
	1/0030002/00010	Grundstück Nr. 686 / 19102 / Herzogenburg Wälder	01.01.1900	0,0	0,0	18.083,49					18.083,49
	1/0030002/01015	Grundstück Nr. 72/1 / 19145 / Herzogenburg Wälder	01.01.1900	0,0	0,0	15.065,10					15.065,10
	1/0030001/00985	Grundstück Nr. 72/10 / 19145 / Herzogenburg Gärten	01.01.1900	0,0	0,0	991,22					991,22
	1/0030001/01018	Grundstück Nr. 72/12 / 19145 / Herzogenburg Gärten	01.01.1900	0,0	0,0	1.145,03					1.145,03
	1/0030001/01017	Grundstück Nr. 72/3 / 19145 / Herzogenburg Äcker, Wieser	01.01.1900	0,0	0,0	8.476,64					8.476,64
	1/0030001/00253	Grundstück Nr. 747 / 19104 / Herzogenburg Äcker, Wiesen	01.01.1900	0,0	0,0	16.580,08					16.580,08
	1/0030001/01194	Grundstück Nr. 747 / 19148 / Herzogenburg Äcker, Wiesen	01.01.1900	0,0	0,0	17.827,50					17.827,50
	1/0030001/00254	Grundstück Nr. 748 / 19104 / Herzogenburg Äcker, Wiesen	01.01.1900	0,0	0,0	13.138,07					13.138,07
	1/0020004/00066	Grundstück Nr. 749 / 19104 / Herzogenburg Straßenverkeh	01.01.1900	0,0	0,0	4.875,42					4.875,42
	1/0030002/00065	Grundstück Nr. 749 / 19104 / Herzogenburg Wälder	01.01.1900	0,0	0,0	13.472,36					13.472,36
	1/0030001/00986	Grundstück Nr. 75 / 19145 / Herzogenburg Äcker, Wiesen	01.01.1900	0,0	0,0	126.384,20					126.384,20
	1/0030001/00987	Grundstück Nr. 75 / 19145 / Herzogenburg Gärten	01.01.1900	0,0	0,0	62.897,17					62.897,17
	1/0030001/00139	Grundstück Nr. 758/1 / 19104 / Herzogenburg Äcker, Wies	01.01.1900	0,0	0,0	41.030,22					41.030,22
	1/0030001/00243	Grundstück Nr. 759/2 / 19104 / Herzogenburg Äcker, Wies	01.01.1900	0,0	0,0	25.573,13					25.573,13
	1/0020004/00918	Grundstück Nr. 761/26 / 19130 / Herzogenburg Straßenver	01.01.1900	0,0	0,0	5.409,18					5.409,18
	1/0010002/00070	Grundstück Nr. 764/1 / 19104 / Herzogenburg Abbaufäche	01.01.1900	0,0	0,0	31.909,35					31.909,35
	1/0020002/00069	Grundstück Nr. 764/1 / 19104 / Herzogenburg Betriebsfläch	01.01.1900	0,0	0,0	9.208,55					9.208,55
	1/0010002/00068	Grundstück Nr. 764/1 / 19104 / Herzogenburg Stehende Ge	01.01.1900	0,0	0,0	9.546,73					9.546,73
	1/0030002/00067	Grundstück Nr. 764/1 / 19104 / Herzogenburg Wälder	01.01.1900	0,0	0,0	109.309,83					109.309,83
	1/0020002/00094	Grundstück Nr. 771 / 19104 / Herzogenburg Betriebsfläche	01.01.1900	0,0	0,0	35.387,88					35.387,88
	1/0030002/00093	Grundstück Nr. 771 / 19104 / Herzogenburg Wälder	01.01.1900	0,0	0,0	10.739,50					10.739,50
	1/0030002/00406	Grundstück Nr. 778/1 / 19111 / Herzogenburg Wälder	01.01.1900	0,0	0,0	7.216,03					7.216,03
	1/0030001/00110	Grundstück Nr. 788 / 19104 / Herzogenburg Äcker, Wiesen	01.01.1900	0,0	0,0	1.917,30					1.917,30
	1/0030001/00111	Grundstück Nr. 788 / 19104 / Herzogenburg Verbuschte Flä	01.01.1900	0,0	0,0	118,58					118,58
	1/0030002/00112	Grundstück Nr. 788 / 19104 / Herzogenburg Wälder	01.01.1900	0,0	0,0	3.139,59					3.139,59
	1/0030001/00114	Grundstück Nr. 789 / 19104 / Herzogenburg Äcker, Wiesen	01.01.1900	0,0	0,0	3.031,16					3.031,16
	1/0030001/00115	Grundstück Nr. 789 / 19104 / Herzogenburg Verbuschte Flä	01.01.1900	0,0	0,0	1.292,62					1.292,62
	1/0030002/00116	Grundstück Nr. 789 / 19104 / Herzogenburg Wälder	01.01.1900	0,0	0,0	7.074,36					7.074,36
	1/0020002/00126	Grundstück Nr. 815/1 / 19104 / Herzogenburg Betriebsfläch	01.01.1900	0,0	0,0	1.278,20					1.278,20
	1/0030001/00127	Grundstück Nr. 815/2 / 19104 / Herzogenburg Äcker, Wies	01.01.1900	0,0	0,0	6.902,28					6.902,28
	1/0020002/00141	Grundstück Nr. 816/1 / 19104 / Herzogenburg Betriebsfläch	01.01.1900	0,0	0,0	7.879,19					7.879,19
	1/0030001/00142	Grundstück Nr. 816/2 / 19104 / Herzogenburg Äcker, Wies	01.01.1900	0,0	0,0	3.040,29					3.040,29
	1/0030001/00988	Grundstück Nr. 82 / 19145 / Herzogenburg Äcker, Wiesen	01.01.1900	0,0	0,0	896.424,38					896.424,38
	1/0030001/00989	Grundstück Nr. 82 / 19145 / Herzogenburg Verbuschte Flä	01.01.1900	0,0	0,0	392,00					392,00
	1/0030001/00149	Grundstück Nr. 821 / 19104 / Herzogenburg Äcker, Wiesen	01.01.1900	0,0	0,0	235.115,87					235.115,87
	1/0030001/01320	Grundstück Nr. 821/3 / 19148 / Herzogenburg Äcker, Wies	01.01.1900	0,0	0,0	41.263,16					41.263,16
	1/0020001/01319	Grundstück Nr. 821/3 / 19148 / Herzogenburg Gebäude	01.01.1900	0,0	0,0	2.591,17					2.591,17
	1/0030001/01324	Grundstück Nr. 822 / 19148 / Herzogenburg Äcker, Wiesen	01.01.1900	0,0	0,0	53.143,43					53.143,43

MVAG	Ansatz Konto	Bezeichnung	Inbetrieb- nahme	RND	ND	Buchwert 31.12.2019	Zugänge	Abgänge	Wertaufholung	Abschreibung/ Wertmind.	Buchwert 31.12.2020
	1/0030001/00483	Grundstück Nr. 833 / 19111 / Herzogenburg Äcker, Wiesen	01.01.1900	0,0	0,0	6.244,92					6.244,92
	1/0030001/00997	Grundstück Nr. 837/2 / 19145 / Herzogenburg Verbuschte	01.01.1900	0,0	0,0	415,52					415,52
	1/0030001/00971	Grundstück Nr. 850/2 / 19145 / Herzogenburg Äcker, Wiese	01.01.1900	0,0	0,0	240.234,13					240.234,13
	1/0030001/00972	Grundstück Nr. 850/2 / 19145 / Herzogenburg Verbuschte	01.01.1900	0,0	0,0	82,08					82,08
	1/0010002/00598	Grundstück Nr. 868/4 / 19130 / Herzogenburg Gewässerrai	01.01.1900	0,0	0,0	18.329,52					18.329,52
	1/0010002/00623	Grundstück Nr. 874/2 / 19130 / Herzogenburg Fließende G	01.01.1900	0,0	0,0	3.177,35					3.177,35
	1/0030001/01181	Grundstück Nr. 885/1 / 19145 / Herzogenburg Verbuschte	01.01.1900	0,0	0,0	55.525,41					55.525,41
	1/0030001/01182	Grundstück Nr. 885/3 / 19145 / Herzogenburg Verbuschte	01.01.1900	0,0	0,0	299,88					299,88
	1/0030001/01325	Grundstück Nr. 914/1 / 19148 / Herzogenburg Äcker, Wiese	01.01.1900	0,0	0,0	57.347,97					57.347,97
	1/0030001/00975	Grundstück Nr. 918 / 19145 / Herzogenburg Äcker, Wiesen	01.01.1900	0,0	0,0	42.263,57					42.263,57
	1/0030002/00300	Grundstück Nr. 92/1 / 19110 / Herzogenburg Wälder	01.01.1900	0,0	0,0	153.420,52					153.420,52
	1/0030002/00301	Grundstück Nr. 92/2 / 19110 / Herzogenburg Wälder	01.01.1900	0,0	0,0	3.153,30					3.153,30
	1/0020002/00244	Grundstück Nr. 950/2 / 19104 / Herzogenburg Betriebsfläch	01.01.1900	0,0	0,0	11.713,79					11.713,79
	1/0030002/01189	Grundstück Nr. 954/2 / 19148 / Herzogenburg Wälder	01.01.1900	0,0	0,0	17.351,25					17.351,25
	1/0030001/00960	Grundstück Nr. 975/3 / 19145 / Herzogenburg Äcker, Wiese	01.01.1900	0,0	0,0	202.699,01					202.699,01
	1/0030001/00969	Grundstück Nr. 976/3 / 19145 / Herzogenburg Äcker, Wiese	01.01.1900	0,0	0,0	64.719,83					64.719,83
	1/0030001/01326	Grundstück Nr. 982/4 / 19148 / Herzogenburg Äcker, Wiese	01.01.1900	0,0	0,0	38.310,00					38.310,00
	1/0030002/01327	Grundstück Nr. 982/4 / 19148 / Herzogenburg Wälder	01.01.1900	0,0	0,0	2.531,25					2.531,25
	1/0030002/01328	Grundstück Nr. 982/5 / 19148 / Herzogenburg Wälder	01.01.1900	0,0	0,0	16.743,75					16.743,75
	1/0030002/01329	Grundstück Nr. 988/1 / 19148 / Herzogenburg Wälder	01.01.1900	0,0	0,0	11.595,00					11.595,00
	1/0030002/01330	Grundstück Nr. 990/1 / 19148 / Herzogenburg Wälder	01.01.1900	0,0	0,0	16.436,25					16.436,25
	1/0030001/01540	Grundstück Nr. 1173 / 19130 / Herzogenburg Äcker, Wiese	28.01.2019	0,0	0,0	100.992,00					100.992,00
	1/0030001/01541	Grundstück Nr. 1174 / 19130 / Herzogenburg Äcker, Wiese	28.01.2019	0,0	0,0	1.908,00					1.908,00
	1/0030001/01539	Grundstück Nr. 348 / 19104 / Herzogenburg Verbuschte Flä	25.03.2019	0,0	0,0	3.699,00					3.699,00
	850000	Betriebe der Wasserversorgung				362.189,00	0,00	0,00	0,00	0,00	362.189,00
	1/0030002/01170	Grundstück Nr. 279 / 19145 / Herzogenburg Wälder	01.01.1900	0,0	0,0	21.375,00					21.375,00
	1/0030002/01162	Grundstück Nr. 280 / 19145 / Herzogenburg Wälder	01.01.1900	0,0	0,0	22.187,25					22.187,25
	1/0030002/01163	Grundstück Nr. 281 / 19145 / Herzogenburg Wälder	01.01.1900	0,0	0,0	34.576,20					34.576,20
	1/0030002/01164	Grundstück Nr. 282 / 19145 / Herzogenburg Wälder	01.01.1900	0,0	0,0	28.018,35					28.018,35
	1/0030002/01165	Grundstück Nr. 283 / 19145 / Herzogenburg Wälder	01.01.1900	0,0	0,0	33.045,75					33.045,75
	1/0020001/01166	Grundstück Nr. 284 / 19145 / Herzogenburg Gebäude	01.01.1965	0,0	0,0	1.346,65					1.346,65
	1/0030002/01167	Grundstück Nr. 284 / 19145 / Herzogenburg Wälder	01.01.1965	0,0	0,0	32.609,70					32.609,70
	1/0020001/01168	Grundstück Nr. 285 / 19145 / Herzogenburg Gebäude	01.01.1900	0,0	0,0	163,94					163,94
	1/0030002/01169	Grundstück Nr. 285 / 19145 / Herzogenburg Wälder	01.01.1900	0,0	0,0	30.429,45					30.429,45
	1/0030002/01171	Grundstück Nr. 286 / 19145 / Herzogenburg Wälder	01.01.1900	0,0	0,0	18.348,30					18.348,30
	1/0030002/01172	Grundstück Nr. 287 / 19145 / Herzogenburg Wälder	01.01.1900	0,0	0,0	18.391,05					18.391,05
	1/0030001/01173	Grundstück Nr. 288/1 / 19145 / Herzogenburg Äcker, Wiese	01.01.1900	0,0	0,0	751,96					751,96
	1/0030002/01174	Grundstück Nr. 288/1 / 19145 / Herzogenburg Wälder	01.01.1900	0,0	0,0	41.732,55					41.732,55

MVAG	Ansatz Konto	Bezeichnung	Inbetrieb- nahme	RND	ND	Buchwert 31.12.2019	Zugänge	Abgänge	Wertaufholung	Abschreibung/ Wertmind.	Buchwert 31.12.2020
	1/0030001/01175	Grundstück Nr. 288/2 / 19145 / Herzogenburg Äcker, Wiese	01.01.1900	0,0	0,0	4.887,74					4.887,74
	1/0030002/01176	Grundstück Nr. 288/2 / 19145 / Herzogenburg Wälder	01.01.1900	0,0	0,0	39.415,50					39.415,50
	1/0030001/01177	Grundstück Nr. 289 / 19145 / Herzogenburg Äcker, Wiesen	01.01.1900	0,0	0,0	3.845,25					3.845,25
	1/0030002/01178	Grundstück Nr. 289 / 19145 / Herzogenburg Wälder	01.01.1900	0,0	0,0	23.332,95					23.332,95
	1/0020002/00538	Grundstück Nr. 724/1 / 19124 / Herzogenburg Betriebsfläch	01.01.1900	0,0	0,0	6.895,20					6.895,20
	1/0020001/00537	Grundstück Nr. 724/1 / 19124 / Herzogenburg Gebäude	01.01.1900	0,0	0,0	473,20					473,20
	1/0020001/01180	Grundstück Nr. 885/1 / 19145 / Herzogenburg Gebäude	01.01.1900	0,0	0,0	363,01					363,01
1023	Wasser- und Abwasserbauten und -anlagen					1.874.684,10	0,00	0,00	0,00	147.168,16	1.727.515,94
	850000	Betriebe der Wasserversorgung				1.874.684,10	0,00	0,00	0,00	147.168,16	1.727.515,94
	3/0460003/01743	Hausanschlüsse	01.01.1999	3,0	25,0	708,18				177,05	531,13
	3/0460003/01744	Hausanschlüsse	01.01.2001	5,0	25,0	3.362,20				560,37	2.801,83
	3/0460003/01745	Hausanschlüsse	01.01.2013	17,0	25,0	6.047,70				335,98	5.711,72
	3/0460003/01605	HB Ossarn - Sanierung	01.01.2000	4,0	25,0	10.228,70				2.045,74	8.182,96
	3/0460003/01595	Wasserleitung Ederding + Wielandsthal	01.01.1978	0,0	25,0						
	3/0460003/01598	Wasserleitung St. Andrä, Gutenbrunn BA02	01.01.1992	0,0	25,0						
	3/0460003/01597	Wasserleitung St. Andrä, Gutenbrunn, Adletzberg	01.01.1992	0,0	25,0						
	3/0460003/01613	WVA 2005 - div. Erweiterungen	01.01.2005	9,0	25,0	58.285,58				5.828,56	52.457,02
	3/0460003/01885	WVA 2006 - div. Erweiterungen	01.01.2006	10,0	25,0	49.899,09				4.536,28	45.362,81
	3/0460003/01886	WVA 2007 - div. Erweiterungen	01.01.2007	11,0	25,0	100.168,44				8.347,37	91.821,07
	3/0460003/01614	WVA 2008 - div. Erweiterungen	01.01.2008	12,0	25,0	135.273,69				10.405,67	124.868,02
	3/0460003/01615	WVA 2009 - div. Erweiterungen	01.01.2009	13,0	25,0	124.758,00				8.911,29	115.846,71
	3/0460003/01616	WVA 2010 - div. Erweiterungen	01.01.2010	14,0	25,0	91.689,56				6.112,64	85.576,92
	3/0460003/01617	WVA 2011 - div. Erweiterungen	01.01.2011	15,0	25,0	83.108,06				5.194,25	77.913,81
	3/0460003/01618	WVA 2012 - div. Erweiterungen	01.01.2012	16,0	25,0	79.496,47				4.676,26	74.820,21
	3/0460003/01619	WVA 2013 - div. Erweiterungen	01.01.2013	17,0	25,0	115.457,00				6.414,28	109.042,72
	3/0460003/01620	WVA 2014 - div. Erweiterungen	01.01.2014	18,0	25,0	54.305,63				2.858,19	51.447,44
	3/0460003/01621	WVA 2015 - div. Erweiterungen	01.01.2015	19,0	25,0	120.701,38				6.035,07	114.666,31
	3/0460003/01622	WVA 2016 - div. Erweiterungen	01.01.2016	20,0	25,0	110.293,73				5.252,08	105.041,65
	3/0460003/01623	WVA 2017 - div. Erweiterungen	01.01.2017	21,0	25,0	145.688,19				6.622,19	139.066,00
	3/0460003/01624	WVA 2018 - div. Erweiterungen	01.01.2018	22,0	25,0	130.079,67				5.655,64	124.424,03
	3/0460003/01608	WVA Brunnen Einöd	01.01.2001	5,0	25,0	4.709,20				784,87	3.924,33
	3/0460003/01596	WVA div. Erweiterungen	01.01.1990	0,0	25,0						
	3/0460003/01599	WVA div. Erweiterungen	01.01.1993	0,0	25,0						
	3/0460003/01600	WVA div. Erweiterungen	01.01.1995	0,0	25,0						
	3/0460003/01602	WVA div. Erweiterungen	01.01.1997	1,0	25,0	4.459,20				2.229,60	2.229,60
	3/0460003/01603	WVA div. Erweiterungen	01.01.1998	2,0	25,0	2.780,58				926,86	1.853,72
	3/0460003/01604	WVA div. Erweiterungen	01.01.1999	3,0	25,0	4.447,24				1.111,81	3.335,43
	3/0460003/01611	WVA div. Erweiterungen	01.01.2003	7,0	25,0	49.320,49				6.165,06	43.155,43

MVAG	Ansatz Konto	Bezeichnung	Inbetrieb- nahme	RND	ND	Buchwert 31.12.2019	Zugänge	Abgänge	Wertaufholung	Abschreibung/ Wertmind.	Buchwert 31.12.2020
	3/0460003/01612	WVA div. Erweiterungen	01.01.2004	8,0	25,0	36.954,83				4.106,09	32.848,74
	3/0460003/01884	WVA div. Erweiterungen	01.01.2004	8,0	25,0	8.133,45				903,72	7.229,73
	3/0460003/01887	WVA div. Erweiterungen	01.01.2011	15,0	25,0	7.092,63				443,29	6.649,34
	3/0460003/01888	WVA div. Erweiterungen	01.01.2012	16,0	25,0	13.526,32				795,67	12.730,65
	3/0460003/01889	WVA div. Erweiterungen	01.01.2013	17,0	25,0	14.374,68				798,59	13.576,09
	3/0460003/01890	WVA div. Erweiterungen	01.01.2014	18,0	25,0	14.768,61				777,30	13.991,31
	3/0460003/01891	WVA div. Erweiterungen	01.01.2015	19,0	25,0	16.966,26				848,31	16.117,95
	3/0460003/01892	WVA div. Erweiterungen	01.01.2016	20,0	25,0	16.805,41				800,26	16.005,15
	3/0460003/01893	WVA div. Erweiterungen	01.01.2017	21,0	25,0	21.857,36				993,52	20.863,84
	3/0460003/01894	WVA div. Erweiterungen	01.01.2018	22,0	25,0	24.052,81				1.045,77	23.007,04
	3/0460003/01607	WVA Drucksteigerungsanlage Ederding-Wielandsthal	01.01.2001	5,0	25,0	1.744,15				290,69	1.453,46
	3/0460003/01606	WVA Herzogenburg BA04	01.01.2001	5,0	25,0	92.105,47				15.350,91	76.754,56
	3/0460003/01609	WVA Herzogenburg BA04	01.01.2002	6,0	25,0	91.109,50				13.015,64	78.093,86
	3/0460003/01610	WVA St. Pöltnerstraße	01.01.2002	6,0	25,0	28.131,07				4.018,72	24.112,35
	3/0460003/01601	WVA Versuchsbrunnen Ossarn	01.01.1996	0,0	25,0	1.793,57				1.792,57	1,00
1024	Sonderanlagen					132.603,08	0,00	0,00	0,00	7.332,06	125.271,02
	850000	Betriebe der Wasserversorgung				132.603,08	0,00	0,00	0,00	7.332,06	125.271,02
	3/0120001/01746	Errichtung Photovoltaik	01.01.2013	17,0	25,0	120.708,30				6.706,02	114.002,28
	3/0120001/01747	Errichtung Photovoltaik	01.01.2014	18,0	25,0	11.894,78				626,04	11.268,74
1025	Technische Anlagen, Fahrzeuge und Maschinen					7.735,62	0,00	0,00	0,00	1.547,12	6.188,50
	850000	Betriebe der Wasserversorgung				7.735,62	0,00	0,00	0,00	1.547,12	6.188,50
	5/0150002/01527	Caddy Kastenwagen Entry PL 302 BP	06.02.2017	4,0	8,0	7.735,62				1.547,12	6.188,50
	5/0150002/01536	VW Caddy PL 960 KT	06.06.2011	0,0	8,0						
1026	Amts-, Betriebs- und Geschäftsausstattung					665,96	0,00	0,00	0,00	326,18	339,78
	850000	Betriebe der Wasserversorgung				665,96	0,00	0,00	0,00	326,18	339,78
	5/0180003/01740	Ankauf EDV	01.01.2016	0,0	5,0	35,96				34,96	1,00
	5/0180003/01741	Ankauf EDV	01.01.2017	1,0	5,0	487,30				243,65	243,65
	5/0180003/01742	Ankauf EDV	01.01.2018	2,0	5,0	142,70				47,57	95,13
1023	Wasser- und Abwasserbauten und -anlagen					6.527.722,20	0,00	0,00	0,00	291.077,95	6.236.644,25
	851000	Betriebe der Abwasserbeseitigung				6.527.722,20	0,00	0,00	0,00	291.077,95	6.236.644,25
	3/0450001/01580	ABA Angern Regenwasserkanal	01.01.2007	26,0	40,0	11.760,15				435,56	11.324,59
	3/0450001/01581	ABA Angern Regenwasserkanal	01.01.2008	27,0	40,0	97.827,83				3.493,85	94.333,98
	3/0450001/01548	ABA Auf der Scheibe	01.01.1983	2,0	40,0	3.542,80				1.180,93	2.361,87
	3/0450001/01572	ABA BA02 + BA03 West Kollaudierung	01.01.2002	21,0	40,0	52.667,53				2.393,98	50.273,55
	3/0450001/01554	ABA div. Erweiterungen	01.01.1992	11,0	40,0	8.393,71				699,48	7.694,23

MVAG	Ansatz Konto	Bezeichnung	Inbetrieb- nahme	RND	ND	Buchwert 31.12.2019	Zugänge	Abgänge	Wertaufholung	Abschreibung/ Wertmind.	Buchwert 31.12.2020
	3/0450001/01555	ABA div. Erweiterungen	01.01.1993	12,0	40,0	75.745,08				5.826,54	69.918,54
	3/0450001/01557	ABA div. Erweiterungen	01.01.1994	13,0	40,0	6.867,58				490,54	6.377,04
	3/0450001/01562	ABA div. Erweiterungen	01.01.1997	16,0	40,0	21.620,17				1.271,77	20.348,40
	3/0450001/01563	ABA div. Erweiterungen	01.01.1997	16,0	40,0	9.759,96				574,12	9.185,84
	3/0450001/01564	ABA div. Erweiterungen	01.01.1999	18,0	40,0	27.259,90				1.434,73	25.825,17
	3/0450001/01569	ABA div. Erweiterungen	01.01.2001	20,0	40,0	69.078,95				3.289,47	65.789,48
	3/0450001/01573	ABA div. Erweiterungen	01.01.2003	22,0	40,0	57.207,68				2.487,29	54.720,39
	3/0450001/01570	ABA Entwässerung Kirchenplatz	01.01.2002	21,0	40,0	3.127,40				142,15	2.985,25
	3/0450001/01576	ABA Erweiterungen 2005	01.01.2005	24,0	40,0	79.930,67				3.197,23	76.733,44
	3/0450001/01578	ABA Erweiterungen 2006	01.01.2006	25,0	40,0	114.151,86				4.390,46	109.761,40
	3/0450001/01579	ABA Erweiterungen 2007	01.01.2007	26,0	40,0	170.408,42				6.311,42	164.097,00
	3/0450001/01582	ABA Erweiterungen 2008	01.01.2008	27,0	40,0	296.821,62				10.600,77	286.220,85
	3/0450001/01584	ABA Erweiterungen 2009	01.01.2009	28,0	40,0	174.410,18				6.014,14	168.396,04
	3/0450001/01585	ABA Erweiterungen 2010	01.01.2010	29,0	40,0	330.686,58				11.022,89	319.663,69
	3/0450001/01586	ABA Erweiterungen 2011	01.01.2011	30,0	40,0	210.193,91				6.780,45	203.413,46
	3/0450001/01587	ABA Erweiterungen 2012	01.01.2012	31,0	40,0	155.720,13				4.866,25	150.853,88
	3/0450001/01588	ABA Erweiterungen 2013	01.01.2013	32,0	40,0	319.201,02				9.672,76	309.528,26
	3/0450001/01589	ABA Erweiterungen 2014	01.01.2014	33,0	40,0	407.243,91				11.977,76	395.266,15
	3/0450001/01590	ABA Erweiterungen 2015	01.01.2015	34,0	40,0	284.321,62				8.123,47	276.198,15
	3/0450001/01591	ABA Erweiterungen 2016	01.01.2016	35,0	40,0	158.698,93				4.408,30	154.290,63
	3/0450001/01592	ABA Erweiterungen 2017	01.01.2017	36,0	40,0	293.151,54				7.923,01	285.228,53
	3/0450001/01593	ABA Erweiterungen 2018	01.01.2018	37,0	40,0	431.651,60				11.359,25	420.292,35
	3/0450001/01550	ABA Feldg., Auf der Haide, Würtzg.	01.01.1985	4,0	40,0	14.343,81				2.868,76	11.475,05
	3/0450001/01547	ABA Herzogenburg BA03+BA03a	01.01.1981	0,0	40,0	1.217,27				1.216,27	1,00
	3/0450001/01545	ABA Herzogenburg BA04	01.01.1979	0,0	40,0						
	3/0450001/01566	ABA Herzogenburg West BA01	01.01.1999	18,0	40,0	12.577,73				661,99	11.915,74
	3/0450001/01565	ABA Herzogenburg West BA02	01.01.1999	18,0	40,0	310.526,84				16.343,52	294.183,32
	3/0450001/01567	ABA Herzogenburg West BA02	01.01.2000	19,0	40,0	186.430,86				9.321,54	177.109,32
	3/0450001/01568	ABA Herzogenburg West BA02	01.01.2001	20,0	40,0	10.599,52				504,74	10.094,78
	3/0450001/01574	ABA Herzogenburg West BA03	01.01.2005	24,0	40,0	24.584,26				983,37	23.600,89
	3/0450001/01575	ABA Herzogenburg West BA03	01.01.2007	26,0	40,0	175.195,31				6.488,72	168.706,59
	3/0450001/01577	ABA Herzogenburg West BA03	01.01.2006	25,0	40,0	628.278,61				24.164,56	604.114,05
	3/0450001/01583	ABA Herzogenburg West BA03	01.01.2008	27,0	40,0	85.397,60				3.049,91	82.347,69
	3/0450001/01546	ABA Herzogenburg-Erweiterung	01.01.1979	0,0	40,0						
	3/0450001/01558	ABA Jonasstr., Feldg.	01.01.1995	14,0	40,0	30.195,56				2.013,04	28.182,52
	3/0450001/01542	ABA Ossarn-Oberwinden BA01	01.01.1977	0,0	40,0						
	3/0450001/01543	ABA Ossarn-Oberwinden BA02	01.01.1979	0,0	40,0						
	3/0450001/01571	ABA Ossarn-Oberwinden Erweiterung	01.01.2002	21,0	40,0	5.300,78				240,94	5.059,84
	3/0450001/01559	ABA Rosengasse, Würtzgasse	01.01.1995	14,0	40,0	19.894,19				1.326,28	18.567,91

MVAG	Ansatz Konto	Bezeichnung	Inbetrieb- nahme	RND	ND	Buchwert 31.12.2019	Zugänge	Abgänge	Wertaufholung	Abschreibung/ Wertmind.	Buchwert 31.12.2020
	3/0450001/01544	ABA St. Andrä	01.01.1979	0,0	40,0						
	3/0450001/01556	ABA St. Andrä + Einöd	01.01.1993	12,0	40,0	20.979,88				1.613,84	19.366,04
	3/0450001/01551	ABA St. Andrä Süd + Nord, Molkereigasse	01.01.1985	4,0	40,0	4.778,24				955,65	3.822,59
	3/0450001/01560	ABA Tanklager Merkl	01.01.1995	14,0	40,0	61.235,95				4.082,40	57.153,55
	3/0450001/01552	ABA Unterwinden	01.01.1990	9,0	40,0	389.326,54				38.932,65	350.393,89
	3/0450001/01553	ABA Unterwinden-Einöd	01.01.1990	9,0	40,0	240.637,92				24.063,79	216.574,13
	3/0450001/01549	ABA Werneckg., St. Pöltnerstr.	01.01.1983	2,0	40,0	746,71				248,90	497,81
	3/0450001/01594	ABA Ziegelofen	01.01.1982	1,0	40,0	1.784,12				892,06	892,06
	3/0450001/01561	ABA Ziegelofen, Köblinggasse	01.01.1997	16,0	40,0	156.591,79				9.211,28	147.380,51
	3/0450001/01690	Diverse Erweiterungen	01.01.2004	23,0	40,0	94.247,62				3.926,98	90.320,64
	3/0450001/01685	Hausanschlüsse	01.01.2001	20,0	40,0	381,92				18,19	363,73
	3/0450001/01686	Hausanschlüsse	01.01.2002	21,0	40,0	248,30				11,29	237,01
	3/0450001/01691	Hausanschlüsse	01.01.2004	23,0	40,0	323,60				13,48	310,12
	3/0450001/01692	Hausanschlüsse	01.01.2005	24,0	40,0	413,32				16,53	396,79
	3/0450001/01693	Hausanschlüsse	01.01.2008	27,0	40,0	449,64				16,06	433,58
	3/0450001/01689	Projekt West BA03	01.01.2004	23,0	40,0	173.219,92				7.217,50	166.002,42
	3/0450001/01684	Regeneinläufe	01.01.1999	18,0	40,0	2.212,66				116,46	2.096,20
	3/0450001/01687	Regeneinläufe	01.01.2002	21,0	40,0	4.151,00				188,68	3.962,32
1025	Technische Anlagen, Fahrzeuge und Maschinen					10.489,62	0,00	0,00	0,00	459,40	10.030,22
	851000	Betriebe der Abwasserbeseitigung				10.489,62	0,00	0,00	0,00	459,40	10.030,22
	5/0290001/01677	Asphaltschneider	01.01.1989	0,0	10,0						
	5/0290001/01678	Betriebsfunk	01.01.1990	0,0	10,0						
	5/0290001/01681	Gaswarngerät	01.01.2002	0,0	10,0						
	5/0290001/01683	Gewindewerkzeugsatz	01.01.2018	7,0	10,0	268,00				33,50	234,50
	5/0290001/01682	Hebegerät	01.01.2002	0,0	10,0						
	5/0290001/01688	Kanal-TV	01.01.2004	23,0	40,0	10.221,62				425,90	9.795,72
	5/0290001/01680	Reinigungsmaschine	01.01.1993	0,0	10,0						
	5/0290001/01679	Rüttelwalze	01.01.1992	0,0	10,0						
1021	Grundstücke, Grundstückseinrichtungen und Infrastruktur					1.943.974,78	0,00	0,00	0,00	0,00	1.943.974,78
	852000	Betriebe der Müllbeseitigung				249.296,04	0,00	0,00	0,00	0,00	249.296,04
	1/0030001/00047	Grundstück Nr. 732/1 / 19104 / Herzogenburg Äcker, Wiese	01.01.1900	0,0	0,0	16.737,35					16.737,35
	1/0030001/00048	Grundstück Nr. 732/1 / 19104 / Herzogenburg Verbuschte Fläche	01.01.1900	0,0	0,0	6.221,95					6.221,95
	1/0030001/00049	Grundstück Nr. 732/2 / 19104 / Herzogenburg Äcker, Wiese	01.01.1900	0,0	0,0	9.522,59					9.522,59
	1/0030001/00046	Grundstück Nr. 732/2 / 19104 / Herzogenburg Verbuschte Fläche	01.01.1900	0,0	0,0	365,40					365,40
	1/0030001/00058	Grundstück Nr. 744 / 19104 / Herzogenburg Äcker, Wiesen	01.01.1900	0,0	0,0	9.886,10					9.886,10
	1/0020002/00060	Grundstück Nr. 744 / 19104 / Herzogenburg Betriebsfläche	01.01.1900	0,0	0,0	56.434,00					56.434,00
	1/0030001/00059	Grundstück Nr. 744 / 19104 / Herzogenburg Verbuschte Fläche	01.01.1900	0,0	0,0	12.768,70					12.768,70

MVAG	Ansatz Konto	Bezeichnung	Inbetrieb- nahme	RND	ND	Buchwert 31.12.2019	Zugänge	Abgänge	Wertaufholung	Abschreibung/ Wertmind.	Buchwert 31.12.2020
	1/0020002/00062	Grundstück Nr. 745 / 19104 / Herzogenburg Betriebsfläche	01.01.1900	0,0	0,0	35.697,55					35.697,55
	1/0030001/00061	Grundstück Nr. 745 / 19104 / Herzogenburg Verbuschte Flä	01.01.1900	0,0	0,0	1.542,80					1.542,80
	1/0020002/00064	Grundstück Nr. 746 / 19104 / Herzogenburg Betriebsfläche	01.01.1900	0,0	0,0	48.517,00					48.517,00
	1/0030001/00063	Grundstück Nr. 746 / 19104 / Herzogenburg Verbuschte Flä	01.01.1900	0,0	0,0	9.855,65					9.855,65
	1/0030001/00246	Grundstück Nr. 773 / 19104 / Herzogenburg Äcker, Wiesen	01.01.1900	0,0	0,0	23.111,55					23.111,55
	1/0030001/00247	Grundstück Nr. 773 / 19104 / Herzogenburg Verbuschte Flä	01.01.1900	0,0	0,0	4.780,65					4.780,65
	1/0010002/00113	Grundstück Nr. 788 / 19104 / Herzogenburg Abbauflächen, 01.01.1900	01.01.1900	0,0	0,0	6.496,00					6.496,00
	1/0010002/00117	Grundstück Nr. 789 / 19104 / Herzogenburg Abbauflächen, 01.01.1900	01.01.1900	0,0	0,0	7.358,75					7.358,75
853000		Betriebe für die Errichtung und Verwaltung von Wohn- und Geschäftsgebä				1.694.678,74	0,00	0,00	0,00	0,00	1.694.678,74
	1/0030001/00951	Grundstück Nr. .151/1 / 19130 / Herzogenburg Gärten	01.01.1900	0,0	0,0	36.633,60					36.633,60
	1/0020001/00950	Grundstück Nr. .151/1 / 19130 / Herzogenburg Gebäude	01.01.1900	0,0	0,0	54.020,25					54.020,25
	1/0020001/00629	Grundstück Nr. .153 / 19130 / Herzogenburg Gebäude	01.01.1945	0,0	0,0	19.103,85					19.103,85
	1/0020001/00627	Grundstück Nr. .153 / 19130 / Herzogenburg Gebäudenebe	01.01.1945	0,0	0,0	11.018,70					11.018,70
	1/0020001/00628	Grundstück Nr. .154 / 19130 / Herzogenburg Gebäude	01.01.1900	0,0	0,0	8.586,00					8.586,00
	1/0020001/00613	Grundstück Nr. .154 / 19130 / Herzogenburg Gebäudenebe	01.01.1900	0,0	0,0	6.081,75					6.081,75
	1/0030001/00948	Grundstück Nr. .155/1 / 19130 / Herzogenburg Gärten	01.01.1900	0,0	0,0	47.294,55					47.294,55
	1/0020001/00946	Grundstück Nr. .155/1 / 19130 / Herzogenburg Gebäude	01.01.1900	0,0	0,0	17.028,90					17.028,90
	1/0020001/00947	Grundstück Nr. .155/1 / 19130 / Herzogenburg Gebäudene	01.01.1900	0,0	0,0	1.287,90					1.287,90
	1/0020001/00949	Grundstück Nr. .155/2 / 19130 / Herzogenburg Gebäude	01.01.1945	0,0	0,0	20.034,00					20.034,00
	1/0020001/01001	Grundstück Nr. .24 / 19145 / Herzogenburg Gebäude	01.01.1900	0,0	0,0	15.522,50					15.522,50
	1/0020001/01002	Grundstück Nr. .24 / 19145 / Herzogenburg Gebäudeneber	01.01.1900	0,0	0,0	5.836,46					5.836,46
	1/0020001/00053	Grundstück Nr. .26 / 19104 / Herzogenburg Gebäude	01.01.1959	0,0	0,0	29.852,76					29.852,76
	1/0020001/00054	Grundstück Nr. .26 / 19104 / Herzogenburg Gebäudeneber	01.01.1959	0,0	0,0	16.246,40					16.246,40
	1/0030001/00931	Grundstück Nr. .28 / 19130 / Herzogenburg Gärten	01.01.1945	0,0	0,0	18.531,45					18.531,45
	1/0020001/00930	Grundstück Nr. .28 / 19130 / Herzogenburg Gebäude	01.01.1945	0,0	0,0	12.664,35					12.664,35
	1/0020001/00602	Grundstück Nr. .404 / 19130 / Herzogenburg Gebäude	01.01.1955	0,0	0,0	17.100,45					17.100,45
	1/0020001/00299	Grundstück Nr. .58 / 19110 / Herzogenburg Gebäude	01.01.1900	0,0	0,0	2.198,04					2.198,04
	1/0020001/00385	Grundstück Nr. .59 / 19110 / Herzogenburg Gebäude	01.01.1900	0,0	0,0	1.014,48					1.014,48
	1/0020001/00386	Grundstück Nr. .59 / 19110 / Herzogenburg Gebäudeneber	01.01.1900	0,0	0,0	253,62					253,62
	1/0020001/00938	Grundstück Nr. .640 / 19130 / Herzogenburg Gebäude	01.01.1956	0,0	0,0	41.141,25					41.141,25
	1/0020001/00858	Grundstück Nr. .740 / 19130 / Herzogenburg Gebäude	01.01.1900	0,0	0,0	13.165,20					13.165,20
	1/0020001/00934	Grundstück Nr. .741 / 19130 / Herzogenburg Gebäude	01.01.1900	0,0	0,0	19.890,90					19.890,90
	1/0020001/00603	Grundstück Nr. .742 / 19130 / Herzogenburg Gebäude	01.01.1900	0,0	0,0	40.354,20					40.354,20
	1/0020001/00532	Grundstück Nr. .82 / 19124 / Herzogenburg Gebäude	01.01.1900	0,0	0,0	10.609,77					10.609,77
	1/0020001/00860	Grundstück Nr. .84 / 19130 / Herzogenburg Gebäude	01.01.1900	0,0	0,0	35.703,45					35.703,45
	1/0020001/00861	Grundstück Nr. .84 / 19130 / Herzogenburg Gebäudeneber	01.01.1900	0,0	0,0	5.366,25					5.366,25
	1/0020002/00942	Grundstück Nr. 10/1 / 19130 / Herzogenburg Betriebsfläche	01.01.1955	0,0	0,0	37.349,10					37.349,10
	1/0030001/00941	Grundstück Nr. 10/1 / 19130 / Herzogenburg Gärten	01.01.1955	0,0	0,0	221.375,70					221.375,70

MVAG	Ansatz Konto	Bezeichnung	Inbetrieb- nahme	RND	ND	Buchwert 31.12.2019	Zugänge	Abgänge	Wertaufholung	Abschreibung/ Wertmind.	Buchwert 31.12.2020
	1/0020001/00940	Grundstück Nr. 10/1 / 19130 / Herzogenburg Gebäudenebe	01.01.1955	0,0	0,0	75.485,25					75.485,25
	1/0030001/00615	Grundstück Nr. 119 / 19130 / Herzogenburg Gärten	01.01.1945	0,0	0,0	30.337,20					30.337,20
	1/0020001/00614	Grundstück Nr. 119 / 19130 / Herzogenburg Gebäude	01.01.1945	0,0	0,0	4.936,95					4.936,95
	1/0020001/00616	Grundstück Nr. 120 / 19130 / Herzogenburg Gebäudenebe	01.01.1900	0,0	0,0	37.563,75					37.563,75
	1/0030001/00879	Grundstück Nr. 121 / 19130 / Herzogenburg Gärten	01.01.1900	0,0	0,0	49.083,30					49.083,30
	1/0020001/00878	Grundstück Nr. 121 / 19130 / Herzogenburg Gebäude	01.01.1900	0,0	0,0	4.149,90					4.149,90
	1/0030001/00958	Grundstück Nr. 13 / 19130 / Herzogenburg Gärten	01.01.1900	0,0	0,0	129.362,40					129.362,40
	1/0020001/00957	Grundstück Nr. 13 / 19130 / Herzogenburg Gebäude	01.01.1900	0,0	0,0	37.420,65					37.420,65
	1/0030001/00869	Grundstück Nr. 131 / 19130 / Herzogenburg Gärten	01.01.2014	0,0	0,0	22.108,95					22.108,95
	1/0020001/00868	Grundstück Nr. 131 / 19130 / Herzogenburg Gebäude	01.01.2014	0,0	0,0	41.141,25					41.141,25
	1/0030001/00857	Grundstück Nr. 159/1 / 19130 / Herzogenburg Gärten	01.01.1900	0,0	0,0	10.446,30					10.446,30
	1/0020001/00859	Grundstück Nr. 159/1 / 19130 / Herzogenburg Gebäudenet	01.01.1900	0,0	0,0	15.812,55					15.812,55
	1/0030001/00937	Grundstück Nr. 159/3 / 19130 / Herzogenburg Gärten	01.01.1900	0,0	0,0	36.776,70					36.776,70
	1/0020001/00935	Grundstück Nr. 159/3 / 19130 / Herzogenburg Gebäude	01.01.1900	0,0	0,0	858,60					858,60
	1/0020001/00936	Grundstück Nr. 159/3 / 19130 / Herzogenburg Gebäudenet	01.01.1900	0,0	0,0	45.577,35					45.577,35
	1/0020001/00604	Grundstück Nr. 159/4 / 19130 / Herzogenburg Gebäudenet	01.01.1900	0,0	0,0	74.626,65					74.626,65
	1/0030001/00594	Grundstück Nr. 232/1 / 19130 / Herzogenburg Gärten	01.01.1900	0,0	0,0	68.831,10					68.831,10
	1/0020001/00593	Grundstück Nr. 232/1 / 19130 / Herzogenburg Gebäude	01.01.1900	0,0	0,0	19.246,95					19.246,95
	1/0030001/00631	Grundstück Nr. 232/3 / 19130 / Herzogenburg Gärten	01.01.1900	0,0	0,0	67.185,45					67.185,45
	1/0020001/00630	Grundstück Nr. 232/3 / 19130 / Herzogenburg Gebäude	01.01.1900	0,0	0,0	20.534,85					20.534,85
	1/0020001/01003	Grundstück Nr. 30 / 19145 / Herzogenburg Gebäude	01.01.1900	0,0	0,0	6.271,09					6.271,09
	1/0030001/00055	Grundstück Nr. 54/1 / 19104 / Herzogenburg Gärten	01.01.1900	0,0	0,0	57.725,49					57.725,49
	1/0030001/00536	Grundstück Nr. 666/2 / 19124 / Herzogenburg Gärten	01.01.1900	0,0	0,0	72.450,78					72.450,78
	1/0020001/00535	Grundstück Nr. 666/2 / 19124 / Herzogenburg Gebäude	01.01.1900	0,0	0,0	1.479,45					1.479,45
1022	Gebäude und Bauten					2.644.989,71	0,00	0,00	0,00	70.335,70	2.574.654,01
	853000	Betriebe für die Errichtung und Verwaltung von Wohn- und Geschäftsgebä				2.644.989,71	0,00	0,00	0,00	70.335,70	2.574.654,01
	3/0060001/01800	Auring 11	01.01.1958	0,0	50,0						
	3/0060001/01801	Auring 11	01.01.2001	30,0	50,0	2.296,28				74,07	2.222,21
	3/0060001/01802	Auring 11	01.01.2008	37,0	50,0	642,20				16,90	625,30
	3/0060001/01803	Auring 11	01.01.2010	39,0	50,0	149,86				3,75	146,11
	3/0060001/01804	Auring 11	01.01.2014	43,0	50,0	10.651,82				242,09	10.409,73
	3/0060001/01805	Auring 11	01.01.2015	44,0	50,0	3.405,70				75,68	3.330,02
	3/0060001/01806	Auring 11	01.01.2016	45,0	50,0	9.841,93				213,96	9.627,97
	3/0060001/01807	Auring 11	01.01.2018	48,0	50,0	7.495,78				152,98	7.342,80
	3/0060001/01638	Brandstätte 6	01.01.1945	0,0	50,0						
	3/0060001/01639	Brandstätte 6	01.01.2003	32,0	50,0	28.513,33				864,04	27.649,29
	3/0060001/01640	Brandstätte 6	01.01.2004	33,0	50,0	844,29				24,83	819,46
	3/0060001/01641	Brandstätte 6	01.01.2010	39,0	50,0	315,59				7,89	307,70

MVAG	Ansatz Konto	Bezeichnung	Inbetrieb- nahme	RND	ND	Buchwert 31.12.2019	Zugänge	Abgänge	Wertaufholung	Abschreibung/ Wertmind.	Buchwert 31.12.2020
	3/0060001/01642	Brandstätte 6	01.01.2011	40,0	50,0	411,96				10,05	401,91
	3/0060001/01643	Brandstätte 6	01.01.2012	41,0	50,0	712,74				16,97	695,77
	3/0060001/01644	Brandstätte 6	01.01.2013	42,0	50,0	4.487,04				104,35	4.382,69
	3/0060001/01645	Brandstätte 6	01.01.2016	45,0	50,0	2.111,24				45,90	2.065,34
	3/0060001/01646	Brandstätte 6	01.01.2017	46,0	50,0	4.331,05				92,15	4.238,90
	3/0060001/01656	Brandstätte 7	01.01.1900	0,0	50,0						
	3/0060001/01657	Brandstätte 7	01.01.2003	32,0	50,0	4.521,45				137,01	4.384,44
	3/0060001/01658	Brandstätte 7	01.01.2004	33,0	50,0	1.411,54				41,52	1.370,02
	3/0060001/01659	Brandstätte 7	01.01.2008	37,0	50,0	44.636,88				1.174,65	43.462,23
	3/0060001/01660	Brandstätte 7	01.01.2009	38,0	50,0	2.097,82				53,79	2.044,03
	3/0060001/01661	Brandstätte 7	01.01.2011	40,0	50,0	12.982,35				316,64	12.665,71
	3/0060001/01662	Brandstätte 7	01.01.2012	41,0	50,0	1.080,24				25,72	1.054,52
	3/0060001/01663	Brandstätte 7	01.01.2014	43,0	50,0	2.833,53				64,40	2.769,13
	3/0060001/01664	Brandstätte 7	01.01.2016	46,0	50,0	4.229,89				90,00	4.139,89
	3/0060001/01665	Brandstätte 7	01.01.2017	46,0	50,0	3.282,62				69,84	3.212,78
	3/0060001/01666	Brandstätte 7	01.01.2018	47,0	50,0	1.667,95				34,75	1.633,20
	3/0060001/01667	Brandstätte 8	01.01.1900	0,0	50,0						
	3/0060001/01668	Brandstätte 8	01.01.2002	31,0	50,0	18.473,99				577,31	17.896,68
	3/0060001/01669	Brandstätte 8	01.01.2003	32,0	50,0	5.836,43				176,86	5.659,57
	3/0060001/01670	Brandstätte 8	01.01.2007	36,0	50,0	4.368,02				118,05	4.249,97
	3/0060001/01671	Brandstätte 8	01.01.2009	38,0	50,0	5.861,84				150,30	5.711,54
	3/0060001/01672	Brandstätte 8	01.01.2010	39,0	50,0	1.920,50				48,01	1.872,49
	3/0060001/01673	Brandstätte 8	01.01.2014	43,0	50,0	120,36				2,74	117,62
	3/0060001/01674	Brandstätte 8	01.01.2016	45,0	50,0	3.742,28				81,35	3.660,93
	3/0060001/01675	Brandstätte 8	01.01.2017	46,0	50,0	12.652,17				269,20	12.382,97
	3/0060001/01676	Brandstätte 8	01.01.2018	47,0	50,0	893,49				18,61	874,88
	3/0060001/01871	Diverse Wohnungssanierungen	01.01.2005	34,0	50,0	94.396,61				2.697,05	91.699,56
	3/0060001/01872	Diverse Wohnungssanierungen	01.01.2006	35,0	50,0	122.747,73				3.409,66	119.338,07
	3/0060001/01873	Diverse Wohnungssanierungen	01.01.2007	36,0	50,0	19.640,00				530,81	19.109,19
	3/0060001/01874	Diverse Wohnungssanierungen	01.01.2009	38,0	50,0	26.748,28				685,85	26.062,43
	3/0060001/01875	Diverse Wohnungssanierungen	01.01.2014	43,0	50,0	2.120,43				48,19	2.072,24
	3/0060001/01876	Diverse Wohnungssanierungen	01.01.2015	44,0	50,0	3.150,00				70,00	3.080,00
	3/0060001/01877	Diverse Wohnungssanierungen	01.01.2016	45,0	50,0	999,05				21,72	977,33
	3/0060001/01770	Dr. Karl Renner-Gasse 7	01.01.1955	0,0	50,0						
	3/0060001/01771	Dr. Karl Renner-Gasse 7	01.01.2004	33,0	50,0	769,88				22,64	747,24
	3/0060001/01772	Dr. Karl Renner-Gasse 7	01.01.1999	28,0	50,0	7.615,02				262,59	7.352,43
	3/0060001/01773	Dr. Karl Renner-Gasse 7	01.01.2000	29,0	50,0	1.553,50				51,78	1.501,72
	3/0060001/01774	Dr. Karl Renner-Gasse 7	01.01.2002	31,0	50,0	7.372,72				230,40	7.142,32
	3/0060001/01775	Dr. Karl Renner-Gasse 7	01.01.2007	36,0	50,0	5.748,77				155,37	5.593,40

MVAG	Ansatz Konto	Bezeichnung	Inbetrieb- nahme	RND	ND	Buchwert 31.12.2019	Zugänge	Abgänge	Wertaufholung	Abschreibung/ Wertmind.	Buchwert 31.12.2020
	3/0060001/01776	Dr. Karl Renner-Gasse 7	01.01.2008	37,0	50,0	12.997,54				342,04	12.655,50
	3/0060001/01777	Dr. Karl Renner-Gasse 7	01.01.2009	38,0	50,0	10.845,47				278,09	10.567,38
	3/0060001/01778	Dr. Karl Renner-Gasse 7	01.01.2011	40,0	50,0	3.309,11				80,71	3.228,40
	3/0060001/01779	Dr. Karl Renner-Gasse 7	01.01.2012	41,0	50,0	112,00				2,67	109,33
	3/0060001/01780	Dr. Karl Renner-Gasse 7	01.01.2013	42,0	50,0	3.170,39				73,73	3.096,66
	3/0060001/01781	Dr. Karl Renner-Gasse 7	01.01.2014	43,0	50,0	16.455,37				373,99	16.081,38
	3/0060001/01782	Dr. Karl Renner-Gasse 7	01.01.2015	44,0	50,0	43.309,93				962,44	42.347,49
	3/0060001/01783	Dr. Karl Renner-Gasse 7	01.01.2016	45,0	50,0	473,65				10,30	463,35
	3/0060001/01784	Dr. Karl Renner-Gasse 9	01.01.1956	0,0	50,0						
	3/0060001/01785	Dr. Karl Renner-Gasse 9	01.01.1997	26,0	50,0	18.457,69				683,62	17.774,07
	3/0060001/01786	Dr. Karl Renner-Gasse 9	01.01.1999	28,0	50,0	5.702,56				196,64	5.505,92
	3/0060001/01787	Dr. Karl Renner-Gasse 9	01.01.2000	29,0	50,0	606,49				20,22	586,27
	3/0060001/01788	Dr. Karl Renner-Gasse 9	01.01.2003	32,0	50,0	16.898,56				512,08	16.386,48
	3/0060001/01789	Dr. Karl Renner-Gasse 9	01.01.2007	36,0	50,0	19.362,06				523,30	18.838,76
	3/0060001/01790	Dr. Karl Renner-Gasse 9	01.01.2008	37,0	50,0	25.744,86				677,50	25.067,36
	3/0060001/01791	Dr. Karl Renner-Gasse 9	01.01.2009	38,0	50,0	16.820,01				431,28	16.388,73
	3/0060001/01792	Dr. Karl Renner-Gasse 9	01.01.2010	39,0	50,0	15.880,38				397,01	15.483,37
	3/0060001/01793	Dr. Karl Renner-Gasse 9	01.01.2011	40,0	50,0	954,48				23,28	931,20
	3/0060001/01794	Dr. Karl Renner-Gasse 9	01.01.2012	41,0	50,0	1.764,01				42,00	1.722,01
	3/0060001/01795	Dr. Karl Renner-Gasse 9	01.01.2013	42,0	50,0	5.340,81				124,20	5.216,61
	3/0060001/01796	Dr. Karl Renner-Gasse 9	01.01.2014	43,0	50,0	15.045,35				341,94	14.703,41
	3/0060001/01797	Dr. Karl Renner-Gasse 9	01.01.2015	44,0	50,0	1.393,72				30,97	1.362,75
	3/0060001/01798	Dr. Karl Renner-Gasse 9	01.01.2016	45,0	50,0	28.316,82				615,58	27.701,24
	3/0060001/01799	Dr. Karl Renner-Gasse 9	01.01.2018	47,0	50,0	5.523,48				115,07	5.408,41
	3/0060001/01878	Dr. Karl Renner-Gasse 9	01.01.2012	41,0	50,0	255.658,54				6.087,11	249.571,43
	3/0060001/01879	Dr. Karl Renner-Gasse 9	01.01.2013	42,0	50,0	346.464,05				8.057,30	338.406,75
	3/0060001/01880	Dr. Karl Renner-Gasse 9	01.01.2014	43,0	50,0	17.251,79				392,09	16.859,70
	3/0060001/01769	Ederding - Gemeinschaftsraum	01.01.1950	0,0	50,0						
	3/0060001/01647	Fischergasse 6	01.01.1945	0,0	50,0						
	3/0060001/01648	Fischergasse 6	01.01.2011	40,0	50,0	1.306,71				31,87	1.274,84
	3/0060001/01649	Fischergasse 6	01.01.1997	26,0	50,0	72.794,00				2.696,07	70.097,93
	3/0060001/01650	Fischergasse 6	01.01.1998	27,0	50,0	31.968,72				1.141,74	30.826,98
	3/0060001/01651	Fischergasse 6	01.01.1999	28,0	50,0	21.110,72				727,96	20.382,76
	3/0060001/01652	Fischergasse 6	01.01.2002	31,0	50,0	859,87				26,87	833,00
	3/0060001/01653	Fischergasse 6	01.01.2004	33,0	50,0	289,35				8,51	280,84
	3/0060001/01654	Fischergasse 6	01.01.2012	41,0	50,0	2.367,13				56,36	2.310,77
	3/0060001/01655	Fischergasse 6	01.01.2015	44,0	50,0	692,47				15,39	677,08
	3/0060001/01731	Heiligenkreuz 8	01.01.1905	0,0	50,0						
	3/0060001/01737	Heiligenkreuz 8	01.01.2011	40,0	50,0	193,28				4,71	188,57

MVAG	Ansatz Konto	Bezeichnung	Inbetrieb- nahme	RND	ND	Buchwert 31.12.2019	Zugänge	Abgänge	Wertaufholung	Abschreibung/ Wertmind.	Buchwert 31.12.2020
	3/0060001/01738	Heiligenkreuz 8	01.01.2015	44,0	50,0	5.955,79				132,35	5.823,44
	3/0060001/01739	Heiligenkreuz 8	01.01.2016	45,0	50,0	19,89				0,43	19,46
	3/0060001/01736	Heiligenkreuz 8, Fenstersanierung	01.01.2008	37,0	50,0	4.217,80				110,99	4.106,81
	3/0060001/01732	Heiligenkreuz 8, Generalsanierung	01.01.2002	31,0	50,0	71.782,51				2.243,20	69.539,31
	3/0060001/01734	Heiligenkreuz 8, Generalsanierung	01.01.1998	27,0	50,0	58.407,13				2.085,97	56.321,16
	3/0060001/01735	Heiligenkreuz 8, Generalsanierung	01.01.1999	28,0	50,0	24.733,76				852,89	23.880,87
	3/0060001/01733	Heiligenkreuz 8, Sanierungen	01.01.2000	29,0	50,0	5.207,08				173,57	5.033,51
	3/0060001/01748	Kremser Straße 19	01.01.1945	0,0	50,0						
	3/0060001/01749	Kremser Straße 19	01.01.2002	31,0	50,0	992,29				31,01	961,28
	3/0060001/01750	Kremser Straße 19	01.01.2003	32,0	50,0	681,29				20,65	660,64
	3/0060001/01751	Kremser Straße 19	01.01.2007	36,0	50,0	2.479,29				67,01	2.412,28
	3/0060001/01752	Kremser Straße 19	01.01.2009	38,0	50,0	4.645,70				119,12	4.526,58
	3/0060001/01753	Kremser Straße 19	01.01.2010	39,0	50,0	3.455,28				86,38	3.368,90
	3/0060001/01754	Kremser Straße 19	01.01.2011	40,0	50,0	5.321,28				129,79	5.191,49
	3/0060001/01755	Kremser Straße 19	01.01.2013	42,0	50,0	6.546,66				152,25	6.394,41
	3/0060001/01756	Kremser Straße 19	01.01.2014	43,0	50,0	22.639,45				514,53	22.124,92
	3/0060001/01757	Kremser Straße 19	01.01.2015	44,0	50,0	6.209,10				137,98	6.071,12
	3/0060001/01758	Kremser Straße 19	01.01.2016	45,0	50,0	9.527,76				207,13	9.320,63
	3/0060001/01759	Kremser Straße 19	01.01.2017	46,0	50,0	6.326,07				134,60	6.191,47
	3/0060001/01760	Kremser Straße 19	01.01.2018	47,0	50,0	417,03				8,69	408,34
	3/0060001/01710	Kremser Straße 23	01.01.1900	0,0	50,0						
	3/0060001/01711	Kremser Straße 23	01.01.2003	32,0	50,0	30.527,59				925,08	29.602,51
	3/0060001/01712	Kremser Straße 23	01.01.2004	33,0	50,0	5.001,81				147,11	4.854,70
	3/0060001/01714	Kremser Straße 23, Jalousien, Sanierungen	01.01.2008	37,0	50,0	2.244,66				59,07	2.185,59
	3/0060001/01715	Kremser Straße 23, Sanierung	01.01.2009	38,0	50,0	955,45				24,50	930,95
	3/0060001/01716	Kremser Straße 23, Sanierung	01.01.2010	39,0	50,0	8.111,81				202,80	7.909,01
	3/0060001/01717	Kremser Straße 23, Sanierung	01.01.2011	40,0	50,0	13.956,34				340,40	13.615,94
	3/0060001/01718	Kremser Straße 23, Sanierung	01.01.2012	41,0	50,0	16.347,16				389,22	15.957,94
	3/0060001/01719	Kremser Straße 23, Sanierung	01.01.2013	42,0	50,0	6.277,09				145,98	6.131,11
	3/0060001/01720	Kremser Straße 23, Sanierung	01.01.2014	43,0	50,0	677,71				15,40	662,31
	3/0060001/01721	Kremser Straße 23, Sanierung	01.01.2015	44,0	50,0	20.580,75				457,35	20.123,40
	3/0060001/01722	Kremser Straße 23, Sanierung	01.01.2016	45,0	50,0	3.619,10				78,68	3.540,42
	3/0060001/01723	Kremser Straße 23, Sanierung	01.01.2017	46,0	50,0	1.505,70				32,04	1.473,66
	3/0060001/01724	Kremser Straße 23, Sanierung	01.01.2018	47,0	50,0	7.544,76				157,18	7.387,58
	3/0060001/01713	Kremser Straße 23, Sanitär, Heizung	01.01.2007	36,0	50,0	31.432,44				849,53	30.582,91
	3/0060001/01761	Kremser Straße 32	01.01.1945	0,0	50,0						
	3/0060001/01762	Kremser Straße 32	01.01.2000	29,0	50,0	11.514,67				383,82	11.130,85
	3/0060001/01763	Kremser Straße 32	01.01.1998	27,0	50,0	55.984,84				1.999,46	53.985,38
	3/0060001/01764	Kremser Straße 32	01.01.1999	28,0	50,0	33.957,20				1.170,94	32.786,26

MVAG	Ansatz Konto	Bezeichnung	Inbetrieb- nahme	RND	ND	Buchwert 31.12.2019	Zugänge	Abgänge	Wertaufholung	Abschreibung/ Wertmind.	Buchwert 31.12.2020
	3/0060001/01765	Kremser Straße 32	01.01.2007	36,0	50,0	368,70				9,96	358,74
	3/0060001/01766	Kremser Straße 32	01.01.2011	40,0	50,0	4.126,99				100,66	4.026,33
	3/0060001/01767	Kremser Straße 32	01.01.2012	41,0	50,0	987,80				23,52	964,28
	3/0060001/01768	Kremser Straße 32	01.01.2014	43,0	50,0	5.018,77				114,06	4.904,71
	3/0060001/01725	Oberndorfer Ortsstraße 25	01.01.1900	0,0	50,0						
	3/0060001/01726	Oberndorfer Ortsstraße 25	01.01.2004	33,0	50,0	1.580,60				46,49	1.534,11
	3/0060001/01727	Oberndorfer Ortsstraße 25	01.01.2009	38,0	50,0	6.646,55				170,42	6.476,13
	3/0060001/01728	Oberndorfer Ortsstraße 25	01.01.2011	40,0	50,0	11.894,85				290,12	11.604,73
	3/0060001/01729	Oberndorfer Ortsstraße 25	01.01.2014	43,0	50,0	7.502,57				170,51	7.332,06
	3/0060001/01730	Oberndorfer Ortsstraße 25	01.01.2018	47,0	50,0	4.209,02				87,69	4.121,33
	3/0060001/01862	Parkgasse	01.01.1965	0,0	50,0						
	3/0060001/01863	Parkgasse	01.01.2004	33,0	50,0	18.136,62				533,43	17.603,19
	3/0060001/01881	Rathausplatz 4	01.01.2015	44,0	50,0	5.669,10				125,98	5.543,12
	3/0060001/01882	Rathausplatz 4	01.01.2017	46,0	50,0	6.691,39				142,37	6.549,02
	3/0060001/01883	Rathausplatz 4	01.01.2018	47,0	50,0	1.440,40				30,01	1.410,39
	3/0060001/01808	St. Andräer Ortsstraße 29	01.01.1959	0,0	50,0						
	3/0060001/01809	St. Andräer Ortsstraße 29	01.01.1997	26,0	50,0	4.857,52				179,91	4.677,61
	3/0060001/01810	St. Andräer Ortsstraße 29	01.01.1998	27,0	50,0	18.252,30				651,87	17.600,43
	3/0060001/01811	St. Andräer Ortsstraße 29	01.01.1999	28,0	50,0	4.906,45				169,19	4.737,26
	3/0060001/01812	St. Andräer Ortsstraße 29	01.01.2000	29,0	50,0	6.234,52				207,82	6.026,70
	3/0060001/01813	St. Andräer Ortsstraße 29	01.01.2001	30,0	50,0	4.034,53				130,15	3.904,38
	3/0060001/01814	St. Andräer Ortsstraße 29	01.01.2002	31,0	50,0	6.872,93				214,78	6.658,15
	3/0060001/01815	St. Andräer Ortsstraße 29	01.01.2003	32,0	50,0	13.117,25				397,49	12.719,76
	3/0060001/01816	St. Andräer Ortsstraße 29	01.01.2008	37,0	50,0	1.171,66				30,83	1.140,83
	3/0060001/01817	St. Andräer Ortsstraße 29	01.01.2010	39,0	50,0	13.163,12				329,08	12.834,04
	3/0060001/01818	St. Andräer Ortsstraße 29	01.01.2011	40,0	50,0	471,50				11,50	460,00
	3/0060001/01819	St. Andräer Ortsstraße 29	01.01.2012	41,0	50,0	24.474,27				582,72	23.891,55
	3/0060001/01820	St. Andräer Ortsstraße 29	01.01.2013	42,0	50,0	497,03				11,56	485,47
	3/0060001/01821	St. Andräer Ortsstraße 29	01.01.2015	44,0	50,0	12.852,42				285,61	12.566,81
	3/0060001/01822	St. Andräer Ortsstraße 29	01.01.2017	46,0	50,0	1.307,98				27,83	1.280,15
	3/0060001/01823	St. Andräer Ortsstraße 29	01.01.2018	47,0	50,0	317,59				6,62	310,97
	3/0060001/01839	Traismauer Straße 9	01.01.1962	0,0	50,0						
	3/0060001/01840	Traismauer Straße 9	01.01.2001	30,0	50,0	7.930,23				255,81	7.674,42
	3/0060001/01841	Traismauer Straße 9	01.01.2003	32,0	50,0	1.445,04				43,79	1.401,25
	3/0060001/01842	Traismauer Straße 9	01.01.2004	33,0	50,0	9.773,88				287,47	9.486,41
	3/0060001/01843	Traismauer Straße 9	01.01.2007	36,0	50,0	14.950,75				404,07	14.546,68
	3/0060001/01844	Traismauer Straße 9	01.01.2008	37,0	50,0	10.629,38				279,72	10.349,66
	3/0060001/01845	Traismauer Straße 9	01.01.2009	38,0	50,0	8.506,21				218,11	8.288,10
	3/0060001/01846	Traismauer Straße 9	01.01.2011	440,0	50,0	5.494,39				12,46	5.481,93

MVAG	Ansatz Konto	Bezeichnung	Inbetrieb- nahme	RND	ND	Buchwert 31.12.2019	Zugänge	Abgänge	Wertaufholung	Abschreibung/ Wertmind.	Buchwert 31.12.2020
	3/0060001/01847	Traismauer Straße 9	01.01.2014	43,0	50,0	6.532,45				148,46	6.383,99
	3/0060001/01848	Traismauer Straße 9	01.01.2015	44,0	50,0	10.844,01				240,98	10.603,03
	3/0060001/01849	Traismauer Straße 9	01.01.2016	45,0	50,0	4.147,39				90,16	4.057,23
	3/0060001/01864	Traismauer Straße 9a	01.01.1965	0,0	50,0						
	3/0060001/01865	Traismauer Straße 9a	01.01.2007	36,0	50,0	2.418,13				65,35	2.352,78
	3/0060001/01866	Traismauer Straße 9a	01.01.2008	37,0	50,0	781,80				20,57	761,23
	3/0060001/01867	Traismauer Straße 9a	01.01.2012	41,0	50,0	1.561,42				37,18	1.524,24
	3/0060001/01868	Traismauer Straße 9a	01.01.2013	42,0	50,0	1.920,21				44,66	1.875,55
	3/0060001/01869	Traismauer Straße 9a	01.01.2015	44,0	50,0	920,83				20,46	900,37
	3/0060001/01870	Traismauer Straße 9a	01.01.2016	45,0	50,0	2.598,25				56,48	2.541,77
	3/0060001/01824	Wiener Straße 23	01.01.1961	0,0	50,0						
	3/0060001/01825	Wiener Straße 23	01.01.2002	31,0	50,0	7.551,72				235,99	7.315,73
	3/0060001/01826	Wiener Straße 23	01.01.2001	30,0	50,0	21.481,83				692,96	20.788,87
	3/0060001/01827	Wiener Straße 23	01.01.2003	32,0	50,0	1.352,29				40,98	1.311,31
	3/0060001/01828	Wiener Straße 23	01.01.2004	33,0	50,0	14.619,60				429,99	14.189,61
	3/0060001/01829	Wiener Straße 23	01.01.2007	36,0	50,0	23.924,47				646,61	23.277,86
	3/0060001/01830	Wiener Straße 23	01.01.2009	38,0	50,0	15.733,90				403,43	15.330,47
	3/0060001/01831	Wiener Straße 23	01.01.2010	39,0	50,0	42.968,81				1.074,22	41.894,59
	3/0060001/01832	Wiener Straße 23	01.01.2012	41,0	50,0	12.995,18				309,41	12.685,77
	3/0060001/01833	Wiener Straße 23	01.01.2013	42,0	50,0	17.541,60				407,94	17.133,66
	3/0060001/01834	Wiener Straße 23	01.01.2014	43,0	50,0	37.045,26				841,94	36.203,32
	3/0060001/01835	Wiener Straße 23	01.01.2015	44,0	50,0	7.146,07				158,80	6.987,27
	3/0060001/01836	Wiener Straße 23	01.01.2016	45,0	50,0	36.746,31				798,83	35.947,48
	3/0060001/01837	Wiener Straße 23	01.01.2017	46,0	50,0	26.088,75				555,08	25.533,67
	3/0060001/01838	Wiener Straße 23	01.01.2018	47,0	50,0	2.260,10				47,09	2.213,01
	3/0060001/01850	Wiener Straße 23a	01.01.1962	0,0	50,0						
	3/0060001/01851	Wiener Straße 23a	01.01.2001	30,0	50,0	4.393,07				141,71	4.251,36
	3/0060001/01852	Wiener Straße 23a	01.01.2004	33,0	50,0	5.230,10				153,83	5.076,27
	3/0060001/01853	Wiener Straße 23a	01.01.2010	39,0	50,0	885,26				22,13	863,13
	3/0060001/01854	Wiener Straße 23a	01.01.2011	40,0	50,0	8.590,22				209,52	8.380,70
	3/0060001/01855	Wiener Straße 23a	01.01.2012	41,0	50,0	10.651,98				253,62	10.398,36
	3/0060001/01856	Wiener Straße 23a	01.01.2013	42,0	50,0	16.610,93				386,30	16.224,63
	3/0060001/01857	Wiener Straße 23a	01.01.2014	43,0	50,0	15.703,05				356,89	15.346,16
	3/0060001/01858	Wiener Straße 23a	01.01.2015	44,0	50,0	4.528,26				100,63	4.427,63
	3/0060001/01859	Wiener Straße 23a	01.01.2016	45,0	50,0	5.538,50				120,40	5.418,10
	3/0060001/01860	Wiener Straße 23a	01.01.2017	46,0	50,0	15.216,28				323,75	14.892,53
	3/0060001/01861	Wiener Straße 23a	01.01.2018	47,0	50,0	1.995,61				41,58	1.954,03

MVAG	Ansatz Konto	Bezeichnung	Inbetrieb- nahme	RND	ND	Buchwert 31.12.2019	Zugänge	Abgänge	Wertaufholung	Abschreibung/ Wertmind.	Buchwert 31.12.2020
1021	Grundstücke, Grundstückseinrichtungen und Infrastruktur					419.787,02	0,00	0,00	0,00	0,00	419.787,02
	859000	Sonstige Betriebe mit marktbestimmter Tätigkeit				419.787,02	0,00	0,00	0,00	0,00	419.787,02
	1/0010001/01353	Grundstück Nr. 1039/2 / 19148 / Herzogenburg Freizeitfläcl	01.01.1988	0,0	0,0	146.768,86					146.768,86
	1/0020001/01351	Grundstück Nr. 1039/2 / 19148 / Herzogenburg Gebäude	01.01.1988	0,0	0,0	23.243,64					23.243,64
	1/0030002/01352	Grundstück Nr. 1039/2 / 19148 / Herzogenburg Wälder	01.01.1988	0,0	0,0	108.085,74					108.085,74
	1/0010001/01357	Grundstück Nr. 1039/8 / 19148 / Herzogenburg Freizeitfläcl	01.01.2004	0,0	0,0	92.421,14					92.421,14
	1/0020001/01354	Grundstück Nr. 1039/8 / 19148 / Herzogenburg Gebäude	01.01.2004	0,0	0,0	2.842,14					2.842,14
	1/0020004/01356	Grundstück Nr. 1039/8 / 19148 / Herzogenburg Parkplätze	01.01.2004	0,0	0,0	39.630,50					39.630,50
	1/0030002/01355	Grundstück Nr. 1039/8 / 19148 / Herzogenburg Wälder	01.01.2004	0,0	0,0	6.795,00					6.795,00
1010	Immaterielle Vermögenswerte					140.419,54	0,00	0,00	0,00	14.041,96	126.377,58
	859010	Freibäder				140.419,54	0,00	0,00	0,00	14.041,96	126.377,58
	3/0430001/01636	Honorar örtliche Bauaufsicht	01.01.2005	9,0	25,0	50.593,16				5.059,32	45.533,84
	3/0430001/01635	Honorar Planung	01.01.2005	9,0	25,0	89.826,38				8.982,64	80.843,74
1021	Grundstücke, Grundstückseinrichtungen und Infrastruktur					220.893,22	0,00	0,00	0,00	20.119,61	200.773,61
	859010	Freibäder				220.893,22	0,00	0,00	0,00	20.119,61	200.773,61
	3/0040008/01701	Einfriedungen	01.01.2005	9,0	25,0	9.124,61				912,46	8.212,15
	3/0040013/01703	Gartengestaltung	01.01.2005	9,0	25,0	25.670,95				2.567,10	23.103,85
	3/0040013/01695	Kleinbadeteich	01.01.2005	9,0	25,0	71.792,45				7.179,25	64.613,20
	3/0040001/01696	Parkplätze - Errichtungskosten	01.01.2005	9,0	25,0	8.092,73				809,27	7.283,46
	3/0040001/01698	Parkplätze - Errichtungskosten	01.01.2012	16,0	25,0	39.491,14				2.323,01	37.168,13
	3/0040001/01699	Parkplätze - Erweiterung	01.01.2014	18,0	25,0	5.994,58				315,50	5.679,08
	3/0040001/01697	Parkplätze - Restkosten	01.01.2006	10,0	25,0	6.562,24				596,57	5.965,67
	3/0290003/01706	Spielgeräte	01.01.2005	9,0	25,0	1.421,43				142,14	1.279,29
	3/0290003/01700	Wasserrutschenanlage	01.01.2005	9,0	25,0	52.743,09				5.274,31	47.468,78
1022	Gebäude und Bauten					535.429,13	0,00	0,00	0,00	53.542,92	481.886,21
	859010	Freibäder				535.429,13	0,00	0,00	0,00	53.542,92	481.886,21
	3/0060001/01637	Abbruchkosten	01.01.2005	9,0	25,0	9.522,00				952,20	8.569,80
	3/0060001/01625	Baumeisterarbeiten	01.01.2005	9,0	25,0	336.087,85				33.608,79	302.479,06
	3/0060001/01626	Ergänzungsarbeiten	01.01.2005	9,0	25,0	5.567,22				556,72	5.010,50
	3/0060001/01632	Fliesenlegerarbeiten	01.01.2005	9,0	25,0	5.495,09				549,51	4.945,58
	3/0060001/01630	Malerarbeiten	01.01.2005	9,0	25,0	3.863,54				386,35	3.477,19
	3/0060001/01709	Restarbeiten 2006	01.01.2005	9,0	25,0	11.801,46				1.180,15	10.621,31
	3/0060001/01634	Schachtdeckel, Vordach, Wand	01.01.2005	9,0	25,0	2.426,28				242,63	2.183,65
	3/0060001/01627	Schwarzdecker und Spenglerarbeiten	01.01.2005	9,0	25,0	16.200,34				1.620,03	14.580,31
	3/0060001/01629	Stahlbau- und Schlosserarbeiten	01.01.2005	9,0	25,0	99.186,98				9.918,70	89.268,28
	3/0060001/01631	Tischlerarbeiten	01.01.2005	9,0	25,0	1.642,40				164,24	1.478,16

MVAG	Ansatz Konto	Bezeichnung	Inbetrieb- nahme	RND	ND	Buchwert 31.12.2019	Zugänge	Abgänge	Wertaufholung	Abschreibung/ Wertmind.	Buchwert 31.12.2020
	3/0060001/01633	Trennwände und Nachträge	01.01.2005	9,0	25,0	15.683,85				1.568,39	14.115,46
	3/0060001/01628	Zimmermeisterarbeiten	01.01.2005	9,0	25,0	27.952,12				2.795,21	25.156,91
1024	Sonderanlagen					306.384,20	0,00	0,00	0,00	30.638,42	275.745,78
	859010	Freibäder				306.384,20	0,00	0,00	0,00	30.638,42	275.745,78
	3/0350006/01694	Metallbecken	01.01.2005	9,0	25,0	306.384,20				30.638,42	275.745,78
1026	Amts-, Betriebs- und Geschäftsausstattung					11.714,85	0,00	0,00	0,00	1.171,49	10.543,36
	859010	Freibäder				11.714,85	0,00	0,00	0,00	1.171,49	10.543,36
	5/0110002/01707	Bänke, Poller	01.01.2005	9,0	25,0	1.025,17				102,52	922,65
	5/0110002/01702	Beregnungsanlage	01.01.2005	9,0	25,0	6.028,91				602,89	5.426,02
	5/0110002/01705	Fahrradständer, Ascher, Abfalleimer	01.01.2005	9,0	25,0	3.288,65				328,87	2.959,78
	5/0110002/01704	Schriftzug	01.01.2005	9,0	25,0	1.323,61				132,36	1.191,25
	5/0110002/01708	Widmungstafel	01.01.2005	9,0	25,0	48,51				4,85	43,66
1022	Gebäude und Bauten					2.976.699,57	0,00	0,00	0,00	152.651,26	2.824.048,31
	859020	Freizeitanlage				2.976.699,57	0,00	0,00	0,00	152.651,26	2.824.048,31
	3/0060001/01902	Anton Rupp-Freizeitzentrum	01.09.1989	18,5	50,0	2.976.699,57				152.651,26	2.824.048,31
1311	Investitionszuschüsse von Trägern öffentlichen Rechts					-60.017,98	0,00	0,00	0,00	-3.601,08	-56.416,90
	010000	Zentralamt				-60.017,98	0,00	0,00	0,00	-3.601,08	-56.416,90
	2/0060001/01914	Rathaus 2017 - Kapitaltransferzahlungen	01.01.2018	47,0	50,0	-7.888,10				-473,28	-7.414,82
	2/0060001/01913	Rathaus 2018 - Kapitaltransferzahlungen	01.01.2018	47,0	50,0	-20.390,00				-1.223,40	-19.166,60
	2/0060001/01912	Rathaus 2019 - Kapitaltransferzahlungen	01.01.2018	47,0	50,0	-19.616,00				-1.176,96	-18.439,04
	2/0060001/01911	Rathaus 2020 - Kapitaltransferzahlungen	01.01.2018	47,0	50,0	-12.123,88				-727,44	-11.396,44
1026	Amts-, Betriebs- und Geschäftsausstattung					0,00	0,00	0,00	0,00	0,00	0,00
	163000	Freiwillige Feuerwehren				0,00	0,00	0,00	0,00	0,00	0,00
	5/0110002/01710	Freiwillige Feuerwehren - Anschaffungen 2020	31.12.2020	10,0	10,0						
1022	Gebäude und Bauten					0,00	12.174,56	0,00	0,00	0,00	12.174,56
	211000	Volksschulen				0,00	12.174,56	0,00	0,00	0,00	12.174,56
	2/0090002/00002	Volksschule - Errichtung Schulzentrum 2020		0,0	0,0		12.174,56				12.174,56
1026	Amts-, Betriebs- und Geschäftsausstattung					0,00	6.651,92	0,00	0,00	5.876,88	775,04
	211000	Volksschulen				0,00	5.156,00	0,00	0,00	5.156,00	0,00
	5/0100005/00001	Einrichtungsgegenstände 2020	31.12.2020	10,0	10,0		1.620,00			1.620,00	
	5/0180003/01744	Volksschule - Computer, etc. 2020	31.12.2020	4,0	4,0		3.536,00			3.536,00	

MVAG	Ansatz Konto	Bezeichnung	Inbetrieb- nahme	RND	ND	Buchwert 31.12.2019	Zugänge	Abgänge	Wertaufholung	Abschreibung/ Wertmind.	Buchwert 31.12.2020
	240010	Kindergarten Oberndorf/Ebene				0,00	1.495,92	0,00	0,00	720,88	775,04
	5/0110002/01709	Kiga Oberndorf - Einrichtungsgegenstände 2020	31.12.2020	9,5	10,0		1.495,92			720,88	775,04
1311	Investitionszuschüsse von Trägern öffentlichen Rechts					-29.526,35	0,00	0,00	0,00	-885,80	-28.640,55
	240010	Kindergarten Oberndorf/Ebene				-29.526,35	0,00	0,00	0,00	-885,80	-28.640,55
	3/0060001/01916	Kindergarten Oberndorf/Ebene 2019 - Kapitaltransferzahlur	01.09.2019	48,5	50,0	-10.181,50				-305,45	-9.876,05
	3/0060001/01914	Kindergarten Oberndorf/Ebene 2020 - Kapitaltransferzahlur	01.09.2019	48,5	50,0	-19.344,85				-580,35	-18.764,50
1022	Gebäude und Bauten					0,00	122.049,94	0,00	0,00	0,00	122.049,94
	240020	Kindergarten St. Andrä/Traisen				0,00	122.049,94	0,00	0,00	0,00	122.049,94
	2/0090002/00001	Kindergarten St. Andrä/Traisen - Neubau 2020		0,0	0,0		122.049,94				122.049,94
1026	Amts-, Betriebs- und Geschäftsausstattung					0,00	459,70	0,00	0,00	459,70	0,00
	240030	Kindergarten Rosengasse				0,00	459,70	0,00	0,00	459,70	0,00
	5/0100005/00002	Kiga Rosengasse - Einrichtungsgegenstände 2020	31.12.2020	10,0	10,0		459,70			459,70	
1311	Investitionszuschüsse von Trägern öffentlichen Rechts					-156.980,43	0,00	0,00	0,00	-36.105,49	-120.874,94
	240030	Kindergarten Rosengasse				-156.980,43	0,00	0,00	0,00	-36.105,49	-120.874,94
	3/0060001/01913	Kindergarten Rosengasse 2010 - Kapitaltransferzahlungen	07.09.2009	38,5	50,0	-20.241,35				-4.655,51	-15.585,84
	3/0060001/01912	Kindergarten Rosengasse 2011 - Kapitaltransferzahlungen	07.09.2009	38,5	50,0	-22.291,71				-5.127,09	-17.164,62
	3/0060001/01911	Kindergarten Rosengasse 2012 - Kapitaltransferzahlungen	07.09.2009	38,5	50,0	-21.117,39				-4.857,00	-16.260,39
	3/0060001/01910	Kindergarten Rosengasse 2013 - Kapitaltransferzahlungen	07.09.2009	38,5	50,0	-17.452,66				-4.014,11	-13.438,55
	3/0060001/01909	Kindergarten Rosengasse 2014 - Kapitaltransferzahlungen	07.09.2009	38,5	50,0	-15.531,96				-3.572,35	-11.959,61
	3/0060001/01908	Kindergarten Rosengasse 2015 - Kapitaltransferzahlungen	07.09.2009	38,5	50,0	-13.998,04				-3.219,55	-10.778,49
	3/0060001/01907	Kindergarten Rosengasse 2016 - Kapitaltransferzahlungen	07.09.2009	38,5	50,0	-12.203,78				-2.806,87	-9.396,91
	3/0060001/01906	Kindergarten Rosengasse 2017 - Kapitaltransferzahlungen	07.09.2009	38,5	50,0	-10.682,96				-2.457,08	-8.225,88
	3/0060001/01905	Kindergarten Rosengasse 2018 - Kapitaltransferzahlungen	07.09.2009	38,5	50,0	-9.251,57				-2.127,86	-7.123,71
	3/0060001/01904	Kindergarten Rosengasse 2019 - Kapitaltransferzahlungen	07.09.2009	38,5	50,0	-7.820,20				-1.798,64	-6.021,56
	3/0060001/01903	Kindergarten Rosengasse 2020 - Kapitaltransferzahlungen	07.09.2009	38,5	50,0	-6.388,81				-1.469,43	-4.919,38
1026	Amts-, Betriebs- und Geschäftsausstattung					0,00	3.368,80	0,00	0,00	1.337,88	2.030,92
	320000	Ausbildung in Musik und darstellender Kunst				0,00	3.368,80	0,00	0,00	1.337,88	2.030,92
	5/0290007/00001	Musikschule - Diverse Musikinstrumente 2020	31.12.2020	19,5	20,0		3.368,80			1.337,88	2.030,92
	322000	Maßnahmen zur Förderung der Musikpflege				0,00	0,00	0,00	0,00	0,00	0,00
	5/0290007/00002	Musikkapelle - Ankauf von Musikinstrumenten	31.12.2020	20,0	20,0						

MVAG	Ansatz Konto	Bezeichnung	Inbetrieb- nahme	RND	ND	Buchwert 31.12.2019	Zugänge	Abgänge	Wertaufholung	Abschreibung/ Wertmind.	Buchwert 31.12.2020
1021	Grundstücke, Grundstückseinrichtungen und Infrastruktur					0,00	2.015.895,91	0,00	0,00	45.773,94	1.970.121,97
	612000	Gemeindestraßen				0,00	2.015.895,91	0,00	0,00	45.773,94	1.970.121,97
	2/0040001/01957	Straßenbau 2020	31.12.2020	32,5	33,0		1.480.080,18			22.425,46	1.457.654,72
	5/0040008/00001	Straßenbau 2020 - Ankauf v. Schneegitter	31.12.2020	20,0	20,0		5.677,20			5.677,20	
	3/0040012/00001	Straßenbeleuchtung 2020	31.12.2020	14,5	15,0		530.138,53			17.671,28	512.467,25
1024	Sonderanlagen					0,00	0,00	0,00	0,00	0,00	0,00
	789000	Sonstige Einrichtungen und Maßnahmen				0,00	0,00	0,00	0,00	0,00	0,00
	3/0420001/00001	Wirtschaftsservicestelle - Leistungen 2020	31.12.2020	0,0	0,0						
1021	Grundstücke, Grundstückseinrichtungen und Infrastruktur					0,00	20.012,71	0,00	0,00	303,22	19.709,49
	815000	Park- und Gartenanlagen, Kinderspielplätze				0,00	20.012,71	0,00	0,00	303,22	19.709,49
	3/0040002/00001	Kostbare Jubiläumsrunde - 2020	31.12.2020	10,0	10,0						
	3/0040013/01704	Spielplatz Auring - 2020	31.12.2020	32,5	33,0		20.012,71			303,22	19.709,49
1025	Technische Anlagen, Fahrzeuge und Maschinen					0,00	8.953,89	0,00	0,00	1.004,09	7.949,80
	815000	Park- und Gartenanlagen, Kinderspielplätze				0,00	8.953,89	0,00	0,00	1.004,09	7.949,80
	5/0150002/01539	Park- und Gartenanlagen - Fahrzeugausstattung 2020	31.12.2020	9,5	10,0		8.368,21			418,41	7.949,80
	5/0290001/01691	Park- und Gartenanlagen - Werkzeuge/Geräte 2020	31.12.2020	8,0	8,0		585,68			585,68	
1026	Amts-, Betriebs- und Geschäftsausstattung					0,00	7.062,48	0,00	0,00	3.445,26	3.617,22
	815000	Park- und Gartenanlagen, Kinderspielplätze				0,00	7.062,48	0,00	0,00	3.445,26	3.617,22
	3/0040010/00001	Park- und Gartenanlagen - Sonstige Einrichtungen Bänke u	31.12.2020	9,5	10,0		2.004,00			100,20	1.903,80
	5/0040010/00001	Park- und Gartenanlagen - Sonstige Einrichtungen Bänke u	31.12.2020	9,5	10,0		5.058,48			3.345,06	1.713,42
1025	Technische Anlagen, Fahrzeuge und Maschinen					0,00	3.211,06	0,00	0,00	200,69	3.010,37
	820000	Wirtschaftshöfe				0,00	3.211,06	0,00	0,00	200,69	3.010,37
	5/0290001/01690	Bauhof - Ankauf Maschinen u. Werkzeuge 2020	31.12.2020	7,5	8,0		3.211,06			200,69	3.010,37
1021	Grundstücke, Grundstückseinrichtungen und Infrastruktur					2.620.752,78	40.460,00	3.440,00	0,00	0,00	2.657.772,78
	840000	Grundbesitz				2.620.752,78	40.460,00	3.440,00	0,00	0,00	2.657.772,78
	1/0010001/01358	Grundstück Nr. 1304/7 / 19130 / Herzogenburg Gärten	26.02.2021	0,0	0,0	3.300,00		3.300,00			
	1/0030001/01542	Grundstück Nr. 516/1 / 20180 / Sitzenberg Äcker, Wiesen c	01.01.1900	0,0	0,0	12.806,18					12.806,18
	1/0030001/01543	Grundstück Nr. 516/2 / 20180 / Sitzenberg Äcker, Wiesen c	01.01.1900	0,0	0,0	17.230,46					17.230,46
	1/0010001/01359	Grundstück Nr. 571/5 / 19110 / Herzogenburg Öffentliches		0,0	0,0	140,00		140,00			
	1/0020004/01488	Grundstück Nr. div. / 19102 / Herzogenburg öffentliches G	01.01.1900	0,0	0,0	152.183,61					152.183,61
	1/0020004/01489	Grundstück Nr. div. / 19104 / Herzogenburg öffentliches G	01.01.1900	0,0	0,0	195.549,61					195.549,61
	1/0020004/01490	Grundstück Nr. div. / 19105 / Herzogenburg öffentliches G	01.01.1900	0,0	0,0	86.211,63					86.211,63
	1/0020004/01491	Grundstück Nr. div. / 19110 / Herzogenburg öffentliches G	01.01.1900	0,0	0,0	106.423,90					106.423,90

MVAG	Ansatz Konto	Bezeichnung	Inbetrieb- nahme	RND	ND	Buchwert 31.12.2019	Zugänge	Abgänge	Wertaufholung	Abschreibung/ Wertmind.	Buchwert 31.12.2020
	1/0020004/01492	Grundstück Nr. div. / 19111 / Herzogenburg öffentliches Gu	01.01.1900	0,0	0,0	199.314,53					199.314,53
	1/0020004/01493	Grundstück Nr. div. / 19124 / Herzogenburg öffentliches Gu	01.01.1900	0,0	0,0	131.436,36					131.436,36
	1/0020004/01494	Grundstück Nr. div. / 19126 / Herzogenburg öffentliches Gu	01.01.1900	0,0	0,0	142.201,63					142.201,63
	1/0020004/01495	Grundstück Nr. div. / 19130 / Herzogenburg öffentliches Gu	01.01.1900	0,0	0,0	588.052,15					588.052,15
	1/0020004/01496	Grundstück Nr. div. / 19145 / Herzogenburg öffentliches Gu	01.01.1900	0,0	0,0	517.608,80					517.608,80
	1/0020004/01501	Grundstück Nr. div. / 19148 / Herzogenburg öffentliches Gu	01.01.1900	0,0	0,0	220.955,62					220.955,62
	1/0020004/01497	Grundstück Nr. div. / 19153 / Herzogenburg öffentliches Gu	01.01.1900	0,0	0,0	4.791,06					4.791,06
	1/0020004/01498	Grundstück Nr. div. / 19173 / Herzogenburg öffentliches Gu	01.01.1900	0,0	0,0	38.434,35					38.434,35
	1/0020004/01499	Grundstück Nr. div. / 19174 / Herzogenburg öffentliches Gu	01.01.1900	0,0	0,0	124.947,25					124.947,25
	1/0020004/01500	Grundstück Nr. div. / 19175 / Herzogenburg öffentliches Gu	01.01.1900	0,0	0,0	79.165,64					79.165,64
	1/0030001/01544	Grundstück Nr. 912 / 19145 / Herzogenburg Äcker, Wiesen	31.12.2020	0,0	0,0		40.460,00				40.460,00
1023	Wasser- und Abwasserbauten und -anlagen					196.693,30	432.801,40	0,00	0,00	22.453,49	607.041,21
	850000	Betriebe der Wasserversorgung				196.693,30	432.801,40	0,00	0,00	22.453,49	607.041,21
	3/0460003/01895	WVA 2019 - div. Erweiterungen	01.01.2019	23,0	25,0	165.946,56				13.411,07	152.535,49
	3/0460003/01897	WVA div. Erweiterungen	01.01.2019	23,0	25,0	30.746,74				2.484,82	28.261,92
	3/0460003/01896	WVA 2020	31.12.2020	32,5	33,0		432.801,40			6.557,60	426.243,80
1025	Technische Anlagen, Fahrzeuge und Maschinen					1.449,75	0,00	0,00	0,00	297,54	1.152,21
	850000	Betriebe der Wasserversorgung				1.449,75	0,00	0,00	0,00	297,54	1.152,21
	5/0290001/01689	Diverse Werkzeuge 2019	01.01.2019	8,0	10,0	1.449,75				297,54	1.152,21
1026	Amts-, Betriebs- und Geschäftsausstattung					4.312,96	0,00	0,00	0,00	1.817,60	2.495,36
	850000	Betriebe der Wasserversorgung				4.312,96	0,00	0,00	0,00	1.817,60	2.495,36
	5/0180003/01743	Ankauf EDV WVA 2019	01.01.2019	3,0	5,0	4.312,96				1.817,60	2.495,36
1311	Investitionszuschüsse von Trägern öffentlichen Rechts					-163.508,61	0,00	0,00	0,00	-50.830,48	-112.678,13
	850000	Betriebe der Wasserversorgung				-163.508,61	0,00	0,00	0,00	-50.830,48	-112.678,13
	3/0460003/01929	WVA 2005 - Kapitaltransferzahlungen	01.01.2005	9,0	25,0	-9.290,17				-5.945,71	-3.344,46
	3/0460003/01928	WVA 2006 - Kapitaltransferzahlungen	01.01.2006	10,0	25,0	-9.197,49				-5.518,49	-3.679,00
	3/0460003/01927	WVA 2007 - Kapitaltransferzahlungen	01.01.2007	11,0	25,0	-9.105,76				-5.099,23	-4.006,53
	3/0460003/01926	WVA 2008 - Kapitaltransferzahlungen	01.01.2008	12,0	25,0	-9.014,92				-4.687,76	-4.327,16
	3/0460003/01925	WVA 2009 - Kapitaltransferzahlungen	01.01.2009	13,0	25,0	-8.925,00				-4.284,00	-4.641,00
	3/0460003/01924	WVA 2010 - Kapitaltransferzahlungen	01.01.2010	14,0	25,0	-8.835,97				-3.887,83	-4.948,14
	3/0460003/01923	WVA 2011 - Kapitaltransferzahlungen	01.01.2011	15,0	25,0	-8.747,83				-3.499,13	-5.248,70
	3/0460003/01922	WVA 2012 - Kapitaltransferzahlungen	01.01.2012	16,0	25,0	-8.660,57				-3.117,80	-5.542,77
	3/0460003/01921	WVA 2013 - Kapitaltransferzahlungen	01.01.2013	17,0	25,0	-8.574,19				-2.743,74	-5.830,45
	3/0460003/01920	WVA 2014 - Kapitaltransferzahlungen	01.01.2014	18,0	25,0	-17.167,66				-4.806,95	-12.360,71
	3/0460003/01919	WVA 2015 - Kapitaltransferzahlungen	01.01.2015	19,0	25,0	-8.403,98				-2.016,96	-6.387,02

MVAG	Ansatz Konto	Bezeichnung	Inbetrieb- nahme	RND	ND	Buchwert 31.12.2019	Zugänge	Abgänge	Wertaufholung	Abschreibung/ Wertmind.	Buchwert 31.12.2020
	3/0460003/01918	WVA 2016 - Kapitaltransferzahlungen	01.01.2016	20,0	25,0	-8.320,15				-1.664,03	-6.656,12
	3/0460003/01917	WVA 2017 - Kapitaltransferzahlungen	01.01.2017	21,0	25,0	-8.237,16				-1.317,95	-6.919,21
	3/0460003/01916	WVA 2018 - Kapitaltransferzahlungen	01.01.2018	22,0	25,0	-8.155,00				-978,60	-7.176,40
	3/0460003/01915	WVA 2019 - Kapitaltransferzahlungen	01.01.2019	23,0	25,0	-11.784,65				-942,78	-10.841,87
	3/0460003/01914	WVA 2020 - Kapitaltransferzahlungen	31.12.2020	32,5	33,0	-21.088,11				-319,52	-20.768,59
1313	Investitionszuschüsse von übrigen					-691.547,67	0,00	89.471,51	0,00	-214.245,97	-566.773,21
	850000	Betriebe der Wasserversorgung				-691.547,67	0,00	89.471,51	0,00	-214.245,97	-566.773,21
	3/0460003/01911	WVA 2005 - Anschlussgebühren	01.01.2005	9,0	25,0	-42.995,45				-27.517,09	-15.478,36
	3/0460003/01913	WVA 2006 - Anschlussgebühren	01.01.2006	10,0	25,0	-37.633,91				-22.580,35	-15.053,56
	3/0460003/01912	WVA 2007 - Anschlussgebühren	01.01.2007	11,0	25,0	-19.196,57				-10.750,08	-8.446,49
	3/0460003/01910	WVA 2008 - Anschlussgebühren	01.01.2008	12,0	25,0	-35.864,02				-18.649,29	-17.214,73
	3/0460003/01909	WVA 2009 - Anschlussgebühren	01.01.2009	13,0	25,0	-34.415,38				-16.519,39	-17.895,99
	3/0460003/01908	WVA 2010 - Anschlussgebühren	01.01.2010	14,0	25,0	-16.852,83				-7.415,24	-9.437,59
	3/0460003/01907	WVA 2011 - Anschlussgebühren	01.01.2011	15,0	25,0	-38.125,97				-15.250,39	-22.875,58
	3/0460003/01906	WVA 2012 - Anschlussgebühren	01.01.2012	16,0	25,0	-34.521,51				-12.427,74	-22.093,77
	3/0460003/01905	WVA 2013 - Anschlussgebühren	01.01.2013	17,0	25,0	-29.287,82				-9.372,10	-19.915,72
	3/0460003/01904	WVA 2014 - Anschlussgebühren	01.01.2014	18,0	25,0	-65.617,67				-18.372,95	-47.244,72
	3/0460003/01903	WVA 2015 - Anschlussgebühren	01.01.2015	19,0	25,0	-63.567,95				-15.256,31	-48.311,64
	3/0460003/01902	WVA 2016 - Anschlussgebühren	01.01.2016	20,0	25,0	-61.999,85				-12.399,97	-49.599,88
	3/0460003/01901	WVA 2017 - Anschlussgebühren	01.01.2017	21,0	25,0	-85.234,18				-13.637,47	-71.596,71
	3/0460003/01900	WVA 2018 - Anschlussgebühren	01.01.2018	22,0	25,0	-66.080,23				-7.929,63	-58.150,60
	3/0460003/01899	WVA 2019 - Anschlussgebühren	01.01.2019	23,0	25,0	-60.154,33				-4.812,34	-55.341,99
	3/0460003/01898	WVA 2020 - Anschlussgebühren	31.12.2020	32,5	33,0			89.471,51		-1.355,63	-88.115,88
1023	Wasser- und Abwasserbauten und -anlagen					497.249,05	787.429,93	0,00	0,00	32.894,06	1.251.784,92
	851000	Betriebe der Abwasserbeseitigung				497.249,05	787.429,93	0,00	0,00	32.894,06	1.251.784,92
	3/0450001/01694	ABA Erweiterungen 2019	01.01.2019	38,0	40,0	497.249,05				25.019,76	472.229,29
	3/0450001/01695	ABA 2020	31.12.2020	49,5	50,0		787.429,93			7.874,30	779.555,63
1026	Amts-, Betriebs- und Geschäftsausstattung					4.312,96	0,00	0,00	0,00	1.817,60	2.495,36
	851000	Betriebe der Abwasserbeseitigung				4.312,96	0,00	0,00	0,00	1.817,60	2.495,36
	5/0180003/01745	Ankauf EDV ABA 2019	01.01.2019	3,0	5,0	4.312,96				1.817,60	2.495,36
1311	Investitionszuschüsse von Trägern öffentlichen Rechts					-1.741.268,99	0,00	0,00	0,00	-369.251,98	-1.372.017,01
	851000	Betriebe der Abwasserbeseitigung				-1.741.268,99	0,00	0,00	0,00	-369.251,98	-1.372.017,01
	3/0450001/01727	ABA 2005 - Kapitaltransferzahlungen	01.01.2005	24,0	40,0	-107.128,60				-42.851,44	-64.277,16
	3/0450001/01726	ABA 2006 - Kapitaltransferzahlungen	01.01.2006	25,0	40,0	-105.347,75				-39.505,40	-65.842,35
	3/0450001/01725	ABA 2007 - Kapitaltransferzahlungen	01.01.2007	26,0	40,0	-118.696,64				-41.543,83	-77.152,81

MVAG	Ansatz Konto	Bezeichnung	Inbetrieb- nahme	RND	ND	Buchwert 31.12.2019	Zugänge	Abgänge	Wertaufholung	Abschreibung/ Wertmind.	Buchwert 31.12.2020
	3/0450001/01724	ABA 2008 - Kapitaltransferzahlungen	01.01.2008	27,0	40,0	-116.828,44				-37.969,24	-78.859,20
	3/0450001/01723	ABA 2009 - Kapitaltransferzahlungen	01.01.2009	28,0	40,0	-111.374,58				-33.412,37	-77.962,21
	3/0450001/01722	ABA 2010 - Kapitaltransferzahlungen	01.01.2010	29,0	40,0	-109.606,37				-30.141,75	-79.464,62
	3/0450001/01721	ABA 2011 - Kapitaltransferzahlungen	01.01.2011	30,0	40,0	-107.868,88				-26.967,22	-80.901,66
	3/0450001/01720	ABA 2012 - Kapitaltransferzahlungen	01.01.2012	31,0	40,0	-106.161,51				-23.886,34	-82.275,17
	3/0450001/01719	ABA 2013 - Kapitaltransferzahlungen	01.01.2013	32,0	40,0	-104.483,91				-20.896,78	-83.587,13
	3/0450001/01718	ABA 2014 - Kapitaltransferzahlungen	01.01.2014	33,0	40,0	-102.835,22				-17.996,16	-84.839,06
	3/0450001/01717	ABA 2015 - Kapitaltransferzahlungen	01.01.2015	34,0	40,0	-103.301,99				-15.495,30	-87.806,69
	3/0450001/01716	ABA 2016 - Kapitaltransferzahlungen	01.01.2016	35,0	40,0	-102.650,79				-12.831,35	-89.819,44
	3/0450001/01715	ABA 2017 - Kapitaltransferzahlungen	01.01.2017	36,0	40,0	-109.531,15				-10.953,12	-98.578,03
	3/0450001/01714	ABA 2018 - Kapitaltransferzahlungen	01.01.2018	37,0	40,0	-109.118,43				-8.183,88	-100.934,55
	3/0450001/01713	ABA 2019 - Kapitaltransferzahlungen	01.01.2019	38,0	40,0	-108.861,18				-5.443,06	-103.418,12
	3/0450001/01712	ABA 2020 - Kapitaltransferzahlungen	31.12.2020	49,5	50,0	-117.473,55				-1.174,74	-116.298,81
1313	Investitionszuschüsse von übrigen					-1.513.037,87	0,00	144.355,81	0,00	-303.314,21	-1.354.079,47
	851000	Betriebe der Abwasserbeseitigung				-1.513.037,87	0,00	144.355,81	0,00	-303.314,21	-1.354.079,47
	3/0450001/01711	ABA 2005 - Anschlussgebühren	01.01.2005	24,0	40,0	-114.830,31				-45.932,13	-68.898,18
	3/0450001/01710	ABA 2006 - Anschlussgebühren	01.01.2006	25,0	40,0	-77.639,85				-29.114,95	-48.524,90
	3/0450001/01709	ABA 2007 - Anschlussgebühren	01.01.2007	26,0	40,0	-45.137,43				-15.798,10	-29.339,33
	3/0450001/01708	ABA 2008 - Anschlussgebühren	01.01.2008	27,0	40,0	-77.430,68				-25.164,97	-52.265,71
	3/0450001/01707	ABA 2009 - Anschlussgebühren	01.01.2009	28,0	40,0	-84.339,63				-25.301,89	-59.037,74
	3/0450001/01706	ABA 2010 - Anschlussgebühren	01.01.2010	29,0	40,0	-30.424,68				-8.366,79	-22.057,89
	3/0450001/01705	ABA 2011 - Anschlussgebühren	01.01.2011	30,0	40,0	-104.342,22				-26.085,56	-78.256,66
	3/0450001/01704	ABA 2012 - Anschlussgebühren	01.01.2012	31,0	40,0	-77.215,88				-17.373,58	-59.842,30
	3/0450001/01703	ABA 2013 - Anschlussgebühren	01.01.2013	32,0	40,0	-73.612,17				-14.722,43	-58.889,74
	3/0450001/01702	ABA 2014 - Anschlussgebühren	01.01.2014	33,0	40,0	-151.197,26				-26.459,52	-124.737,74
	3/0450001/01701	ABA 2015 - Anschlussgebühren	01.01.2015	34,0	40,0	-143.209,16				-21.481,38	-121.727,78
	3/0450001/01700	ABA 2016 - Anschlussgebühren	01.01.2016	35,0	40,0	-109.060,07				-13.632,51	-95.427,56
	3/0450001/01699	ABA 2017 - Anschlussgebühren	01.01.2017	36,0	40,0	-150.104,71				-15.010,47	-135.094,24
	3/0450001/01698	ABA 2018 - Anschlussgebühren	01.01.2018	37,0	40,0	-148.067,37				-11.105,05	-136.962,32
	3/0450001/01697	ABA 2019 - Anschlussgebühren	01.01.2019	38,0	40,0	-126.426,45				-6.321,32	-120.105,13
	3/0450001/01696	ABA 2020 - Anschlussgebühren	31.12.2020	49,5	50,0			144.355,81		-1.443,56	-142.912,25
1026	Amts-, Betriebs- und Geschäftsausstattung					0,00	11.834,57	0,00	0,00	801,87	11.032,70
	852000	Betriebe der Müllbeseitigung				0,00	11.834,57	0,00	0,00	801,87	11.032,70
	5/0500002/00001	Betriebe der Müllbeseitigung - Abfallbehälter 2020	31.12.2020	7,5	8,0		11.834,57			801,87	11.032,70

MVAG	Ansatz Konto	Bezeichnung	Inbetrieb- nahme	RND	ND	Buchwert 31.12.2019	Zugänge	Abgänge	Wertaufholung	Abschreibung/ Wertmind.	Buchwert 31.12.2020
1021	Grundstücke, Grundstückseinrichtungen und Infrastruktur					0,00	10.213,48	0,00	0,00	510,67	9.702,81
	859020	Freizeitanlage				0,00	10.213,48	0,00	0,00	510,67	9.702,81
	2/0040002/01956	Freizeitzentrum - Errichtung Stromtankstelle	31.12.2020	9,5	10,0		10.213,48			510,67	9.702,81
1025	Technische Anlagen, Fahrzeuge und Maschinen					0,00	4.295,00	0,00	0,00	214,75	4.080,25
	859030	Eislaufplätze und Hallen				0,00	4.295,00	0,00	0,00	214,75	4.080,25
	5/0240001/00001	Eislaufplatz - Maschinen 2020	31.12.2020	9,5	10,0		4.295,00			214,75	4.080,25
1010	Immaterielle Vermögenswerte					0,00	0,00	0,00	0,00	0,00	0,00
	900000	Gesonderte Verwaltung				0,00	0,00	0,00	0,00	0,00	0,00
	3/0440001/00001	Gesonderte Verwaltung - Programmänderungen 2020	31.12.2020	0,0	0,0						
Gesamtsumme						59.157.045,90	3.486.875,35	237.267,32	0,00	1.235.430,65	61.171.223,28

Anlagenspiegel Einzelkonten Kapitaltransfer (Anlage 6g)

MVAG	Ansatz Konto	Bezeichnung	Inbetrieb- nahme	RND	ND	Buchwert 31.12.2019	Zugänge	Abgänge	Wertaufholung	Abschreibung/ Wertmind.	Buchwert 31.12.2020
1311	Investitionszuschüsse von Trägern öffentlichen Rechts					-410.033,37	0,00	0,00	0,00	-91.422,85	-318.610,52
	010000	Zentralamt				-60.017,98	0,00	0,00	0,00	-3.601,08	-56.416,90
	2/0060001/01914	Rathaus 2017 - Kapitaltransferzahlungen	01.01.2018	47,0	50,0	-7.888,10				-473,28	-7.414,82
	2/0060001/01913	Rathaus 2018 - Kapitaltransferzahlungen	01.01.2018	47,0	50,0	-20.390,00				-1.223,40	-19.166,60
	2/0060001/01912	Rathaus 2019 - Kapitaltransferzahlungen	01.01.2018	47,0	50,0	-19.616,00				-1.176,96	-18.439,04
	2/0060001/01911	Rathaus 2020 - Kapitaltransferzahlungen	01.01.2018	47,0	50,0	-12.123,88				-727,44	-11.396,44
	240010	Kindergarten Oberndorf/Ebene				-29.526,35	0,00	0,00	0,00	-885,80	-28.640,55
	3/0060001/01916	Kindergarten Oberndorf/Ebene 2019 - Kapitaltransferzahlur	01.09.2019	48,5	50,0	-10.181,50				-305,45	-9.876,05
	3/0060001/01914	Kindergarten Oberndorf/Ebene 2020 - Kapitaltransferzahlur	01.09.2019	48,5	50,0	-19.344,85				-580,35	-18.764,50
	240030	Kindergarten Rosengasse				-156.980,43	0,00	0,00	0,00	-36.105,49	-120.874,94
	3/0060001/01913	Kindergarten Rosengasse 2010 - Kapitaltransferzahlungen	07.09.2009	38,5	50,0	-20.241,35				-4.655,51	-15.585,84
	3/0060001/01912	Kindergarten Rosengasse 2011 - Kapitaltransferzahlungen	07.09.2009	38,5	50,0	-22.291,71				-5.127,09	-17.164,62
	3/0060001/01911	Kindergarten Rosengasse 2012 - Kapitaltransferzahlungen	07.09.2009	38,5	50,0	-21.117,39				-4.857,00	-16.260,39
	3/0060001/01910	Kindergarten Rosengasse 2013 - Kapitaltransferzahlungen	07.09.2009	38,5	50,0	-17.452,66				-4.014,11	-13.438,55
	3/0060001/01909	Kindergarten Rosengasse 2014 - Kapitaltransferzahlungen	07.09.2009	38,5	50,0	-15.531,96				-3.572,35	-11.959,61
	3/0060001/01908	Kindergarten Rosengasse 2015 - Kapitaltransferzahlungen	07.09.2009	38,5	50,0	-13.998,04				-3.219,55	-10.778,49
	3/0060001/01907	Kindergarten Rosengasse 2016 - Kapitaltransferzahlungen	07.09.2009	38,5	50,0	-12.203,78				-2.806,87	-9.396,91
	3/0060001/01906	Kindergarten Rosengasse 2017 - Kapitaltransferzahlungen	07.09.2009	38,5	50,0	-10.682,96				-2.457,08	-8.225,88
	3/0060001/01905	Kindergarten Rosengasse 2018 - Kapitaltransferzahlungen	07.09.2009	38,5	50,0	-9.251,57				-2.127,86	-7.123,71
	3/0060001/01904	Kindergarten Rosengasse 2019 - Kapitaltransferzahlungen	07.09.2009	38,5	50,0	-7.820,20				-1.798,64	-6.021,56
	3/0060001/01903	Kindergarten Rosengasse 2020 - Kapitaltransferzahlungen	07.09.2009	38,5	50,0	-6.388,81				-1.469,43	-4.919,38
	850000	Betriebe der Wasserversorgung				-163.508,61	0,00	0,00	0,00	-50.830,48	-112.678,13
	3/0460003/01929	WVA 2005 - Kapitaltransferzahlungen	01.01.2005	9,0	25,0	-9.290,17				-5.945,71	-3.344,46
	3/0460003/01928	WVA 2006 - Kapitaltransferzahlungen	01.01.2006	10,0	25,0	-9.197,49				-5.518,49	-3.679,00
	3/0460003/01927	WVA 2007 - Kapitaltransferzahlungen	01.01.2007	11,0	25,0	-9.105,76				-5.099,23	-4.006,53
	3/0460003/01926	WVA 2008 - Kapitaltransferzahlungen	01.01.2008	12,0	25,0	-9.014,92				-4.687,76	-4.327,16
	3/0460003/01925	WVA 2009 - Kapitaltransferzahlungen	01.01.2009	13,0	25,0	-8.925,00				-4.284,00	-4.641,00
	3/0460003/01924	WVA 2010 - Kapitaltransferzahlungen	01.01.2010	14,0	25,0	-8.835,97				-3.887,83	-4.948,14
	3/0460003/01923	WVA 2011 - Kapitaltransferzahlungen	01.01.2011	15,0	25,0	-8.747,83				-3.499,13	-5.248,70
	3/0460003/01922	WVA 2012 - Kapitaltransferzahlungen	01.01.2012	16,0	25,0	-8.660,57				-3.117,80	-5.542,77
	3/0460003/01921	WVA 2013 - Kapitaltransferzahlungen	01.01.2013	17,0	25,0	-8.574,19				-2.743,74	-5.830,45
	3/0460003/01920	WVA 2014 - Kapitaltransferzahlungen	01.01.2014	18,0	25,0	-17.167,66				-4.806,95	-12.360,71
	3/0460003/01919	WVA 2015 - Kapitaltransferzahlungen	01.01.2015	19,0	25,0	-8.403,98				-2.016,96	-6.387,02
	3/0460003/01918	WVA 2016 - Kapitaltransferzahlungen	01.01.2016	20,0	25,0	-8.320,15				-1.664,03	-6.656,12
	3/0460003/01917	WVA 2017 - Kapitaltransferzahlungen	01.01.2017	21,0	25,0	-8.237,16				-1.317,95	-6.919,21
	3/0460003/01916	WVA 2018 - Kapitaltransferzahlungen	01.01.2018	22,0	25,0	-8.155,00				-978,60	-7.176,40
	3/0460003/01915	WVA 2019 - Kapitaltransferzahlungen	01.01.2019	23,0	25,0	-11.784,65				-942,78	-10.841,87

MVAG	Ansatz Konto	Bezeichnung	Inbetrieb- nahme	RND	ND	Buchwert 31.12.2019	Zugänge	Abgänge	Wertaufholung	Abschreibung/ Wertmind.	Buchwert 31.12.2020
	3/0460003/01914	WVA 2020 - Kapitaltransferzahlungen	31.12.2020	32,5	33,0	-21.088,11				-319,52	-20.768,59
1313	Investitionszuschüsse von übrigen					-691.547,67	0,00	89.471,51	0,00	-214.245,97	-566.773,21
	850000	Betriebe der Wasserversorgung				-691.547,67	0,00	89.471,51	0,00	-214.245,97	-566.773,21
	3/0460003/01911	WVA 2005 - Anschlussgebühren	01.01.2005	9,0	25,0	-42.995,45				-27.517,09	-15.478,36
	3/0460003/01913	WVA 2006 - Anschlussgebühren	01.01.2006	10,0	25,0	-37.633,91				-22.580,35	-15.053,56
	3/0460003/01912	WVA 2007 - Anschlussgebühren	01.01.2007	11,0	25,0	-19.196,57				-10.750,08	-8.446,49
	3/0460003/01910	WVA 2008 - Anschlussgebühren	01.01.2008	12,0	25,0	-35.864,02				-18.649,29	-17.214,73
	3/0460003/01909	WVA 2009 - Anschlussgebühren	01.01.2009	13,0	25,0	-34.415,38				-16.519,39	-17.895,99
	3/0460003/01908	WVA 2010 - Anschlussgebühren	01.01.2010	14,0	25,0	-16.852,83				-7.415,24	-9.437,59
	3/0460003/01907	WVA 2011 - Anschlussgebühren	01.01.2011	15,0	25,0	-38.125,97				-15.250,39	-22.875,58
	3/0460003/01906	WVA 2012 - Anschlussgebühren	01.01.2012	16,0	25,0	-34.521,51				-12.427,74	-22.093,77
	3/0460003/01905	WVA 2013 - Anschlussgebühren	01.01.2013	17,0	25,0	-29.287,82				-9.372,10	-19.915,72
	3/0460003/01904	WVA 2014 - Anschlussgebühren	01.01.2014	18,0	25,0	-65.617,67				-18.372,95	-47.244,72
	3/0460003/01903	WVA 2015 - Anschlussgebühren	01.01.2015	19,0	25,0	-63.567,95				-15.256,31	-48.311,64
	3/0460003/01902	WVA 2016 - Anschlussgebühren	01.01.2016	20,0	25,0	-61.999,85				-12.399,97	-49.599,88
	3/0460003/01901	WVA 2017 - Anschlussgebühren	01.01.2017	21,0	25,0	-85.234,18				-13.637,47	-71.596,71
	3/0460003/01900	WVA 2018 - Anschlussgebühren	01.01.2018	22,0	25,0	-66.080,23				-7.929,63	-58.150,60
	3/0460003/01899	WVA 2019 - Anschlussgebühren	01.01.2019	23,0	25,0	-60.154,33				-4.812,34	-55.341,99
	3/0460003/01898	WVA 2020 - Anschlussgebühren	31.12.2020	32,5	33,0			89.471,51		-1.355,63	-88.115,88
1311	Investitionszuschüsse von Trägern öffentlichen Rechts					-1.741.268,99	0,00	0,00	0,00	-369.251,98	-1.372.017,01
	851000	Betriebe der Abwasserbeseitigung				-1.741.268,99	0,00	0,00	0,00	-369.251,98	-1.372.017,01
	3/0450001/01727	ABA 2005 - Kapitaltransferzahlungen	01.01.2005	24,0	40,0	-107.128,60				-42.851,44	-64.277,16
	3/0450001/01726	ABA 2006 - Kapitaltransferzahlungen	01.01.2006	25,0	40,0	-105.347,75				-39.505,40	-65.842,35
	3/0450001/01725	ABA 2007 - Kapitaltransferzahlungen	01.01.2007	26,0	40,0	-118.696,64				-41.543,83	-77.152,81
	3/0450001/01724	ABA 2008 - Kapitaltransferzahlungen	01.01.2008	27,0	40,0	-116.828,44				-37.969,24	-78.859,20
	3/0450001/01723	ABA 2009 - Kapitaltransferzahlungen	01.01.2009	28,0	40,0	-111.374,58				-33.412,37	-77.962,21
	3/0450001/01722	ABA 2010 - Kapitaltransferzahlungen	01.01.2010	29,0	40,0	-109.606,37				-30.141,75	-79.464,62
	3/0450001/01721	ABA 2011 - Kapitaltransferzahlungen	01.01.2011	30,0	40,0	-107.868,88				-26.967,22	-80.901,66
	3/0450001/01720	ABA 2012 - Kapitaltransferzahlungen	01.01.2012	31,0	40,0	-106.161,51				-23.886,34	-82.275,17
	3/0450001/01719	ABA 2013 - Kapitaltransferzahlungen	01.01.2013	32,0	40,0	-104.483,91				-20.896,78	-83.587,13
	3/0450001/01718	ABA 2014 - Kapitaltransferzahlungen	01.01.2014	33,0	40,0	-102.835,22				-17.996,16	-84.839,06
	3/0450001/01717	ABA 2015 - Kapitaltransferzahlungen	01.01.2015	34,0	40,0	-103.301,99				-15.495,30	-87.806,69
	3/0450001/01716	ABA 2016 - Kapitaltransferzahlungen	01.01.2016	35,0	40,0	-102.650,79				-12.831,35	-89.819,44
	3/0450001/01715	ABA 2017 - Kapitaltransferzahlungen	01.01.2017	36,0	40,0	-109.531,15				-10.953,12	-98.578,03
	3/0450001/01714	ABA 2018 - Kapitaltransferzahlungen	01.01.2018	37,0	40,0	-109.118,43				-8.183,88	-100.934,55
	3/0450001/01713	ABA 2019 - Kapitaltransferzahlungen	01.01.2019	38,0	40,0	-108.861,18				-5.443,06	-103.418,12

MVAG	Ansatz Konto	Bezeichnung	Inbetrieb- nahme	RND	ND	Buchwert 31.12.2019	Zugänge	Abgänge	Wertaufholung	Abschreibung/ Wertmind.	Buchwert 31.12.2020
	3/0450001/01712	ABA 2020 - Kapitaltransferzahlungen	31.12.2020	49,5	50,0	-117.473,55				-1.174,74	-116.298,81
1313	Investitionszuschüsse von übrigen					-1.513.037,87	0,00	144.355,81	0,00	-303.314,21	-1.354.079,47
	851000	Betriebe der Abwasserbeseitigung				-1.513.037,87	0,00	144.355,81	0,00	-303.314,21	-1.354.079,47
	3/0450001/01711	ABA 2005 - Anschlussgebühren	01.01.2005	24,0	40,0	-114.830,31				-45.932,13	-68.898,18
	3/0450001/01710	ABA 2006 - Anschlussgebühren	01.01.2006	25,0	40,0	-77.639,85				-29.114,95	-48.524,90
	3/0450001/01709	ABA 2007 - Anschlussgebühren	01.01.2007	26,0	40,0	-45.137,43				-15.798,10	-29.339,33
	3/0450001/01708	ABA 2008 - Anschlussgebühren	01.01.2008	27,0	40,0	-77.430,68				-25.164,97	-52.265,71
	3/0450001/01707	ABA 2009 - Anschlussgebühren	01.01.2009	28,0	40,0	-84.339,63				-25.301,89	-59.037,74
	3/0450001/01706	ABA 2010 - Anschlussgebühren	01.01.2010	29,0	40,0	-30.424,68				-8.366,79	-22.057,89
	3/0450001/01705	ABA 2011 - Anschlussgebühren	01.01.2011	30,0	40,0	-104.342,22				-26.085,56	-78.256,66
	3/0450001/01704	ABA 2012 - Anschlussgebühren	01.01.2012	31,0	40,0	-77.215,88				-17.373,58	-59.842,30
	3/0450001/01703	ABA 2013 - Anschlussgebühren	01.01.2013	32,0	40,0	-73.612,17				-14.722,43	-58.889,74
	3/0450001/01702	ABA 2014 - Anschlussgebühren	01.01.2014	33,0	40,0	-151.197,26				-26.459,52	-124.737,74
	3/0450001/01701	ABA 2015 - Anschlussgebühren	01.01.2015	34,0	40,0	-143.209,16				-21.481,38	-121.727,78
	3/0450001/01700	ABA 2016 - Anschlussgebühren	01.01.2016	35,0	40,0	-109.060,07				-13.632,51	-95.427,56
	3/0450001/01699	ABA 2017 - Anschlussgebühren	01.01.2017	36,0	40,0	-150.104,71				-15.010,47	-135.094,24
	3/0450001/01698	ABA 2018 - Anschlussgebühren	01.01.2018	37,0	40,0	-148.067,37				-11.105,05	-136.962,32
	3/0450001/01697	ABA 2019 - Anschlussgebühren	01.01.2019	38,0	40,0	-126.426,45				-6.321,32	-120.105,13
	3/0450001/01696	ABA 2020 - Anschlussgebühren	31.12.2020	49,5	50,0			144.355,81		-1.443,56	-142.912,25
	Gesamtsumme					-4.355.887,90	0,00	233.827,32	0,00	-978.235,01	-3.611.480,21

Liste der nicht bewerteten Kulturgüter (Anlage 6h)

Art	Bezeichnung	Standort	Anzahl (bei Sammlungen)
-----	-------------	----------	-------------------------

Leasingspiegel (Anlage 6i)

Finanzierungsleasing

Ansatz- oder Projektbezeichnung	Anschaffungskosten	Buchwert 31.12.2019	Buchwert 31.12.2020	Summe ausstehender Mindestleasing- zahlungen	Restlaufzeit in Jahren
Summe	0,00	0,00	0,00	0,00	

Wirtschaftliche Unternehmungen, Betriebe, betriebsähnliche Einrichtungen gem. § 1 Abs. 2

Summe	0,00	0,00	0,00	0,00	
-------	------	------	------	------	--

Operating Leasing

Ansatz- oder Projektbezeichnung	Grundmietzeit in Jahren	Gesamtkosten	Einmalkaution	Leasingentgelt (ohne laufender Kauti on)	Laufende Kauti on	Restlaufzeit in Jahren	Kumulierte Restzahlungen
John Deere Traktor 3045R Kompakttraktor PL 642CN	7,00	76.600,00		11.349,24		5	56.746,20
Renault Kangoo - PL 159BU	6,00	23.091,76		5.659,44		3	16.978,32
Renault Kangoo - PL 160BU	6,00	22.334,50		4.544,28		3	13.632,84
Summe		122.026,26	0,00	21.552,96	0,00		87.357,36

Wirtschaftliche Unternehmungen, Betriebe, betriebsähnliche Einrichtungen gem. § 1 Abs. 2

Summe		0,00	0,00	0,00	0,00		0,00
-------	--	------	------	------	------	--	------

Nachweis über unmittelbare Beteiligungen
der Gebietskörperschaft (Anlage 6j)

Nahwärme Herzogenburg GmbH

Name der Einheit	Nahwärme Herzogenburg GmbH
Firmenbuch-Nr.	382598w
Beteiligungsart	Assoziiert
Stamm-/Grundkapital	35.000,00
Anteil der Gebietskörperschaft in %	40,00
Buchwert der Beteiligung(t)	14.000,00
Geschäftsjahr	
Eigenkapital / geschätztes Nettovermögen 31.12.2019	35.000,00
Eigenkapital / geschätztes Nettovermögen 31.12.2020	35.000,00
Bilanzsumme	0,00
Finanzverbindlichkeiten	0,00
Jahresüberschuss/Jahresfehlbetrag	0,00
Gewinnausschüttungen an die Gebietskörperschaft	0,00
Klassifikation gem. ESVG	Privat kontrollierte finanzielle Kapitalgesellschaften (Inland)
Konzernabschluss	Nein

Nachweis über mittelbare Beteiligungen
der Gebietskörperschaft (Anlage 6k)

Nachweis über aktive Finanzinstrumente (Anlage 6m)

Kategorie	Buchwert Stand 31.12.2020	Wechselkurs- differenzen	beizulegender Zeitwert	durchschn. Nominal- verzinsung in %	durchschnittliche Rendite in %	durchschnittliche RLZ in Jahren
bis zur Endfälligkeit gehalten	0,00					
in heimischer Währung	0,00					
in fremder Währung	0,00					
zur Veräußerung verfügbar	0,00					
in heimischer Währung	0,00					
in fremder Währung	0,00					
Partizipations- und Hybridkapital	0,00					
Partizipationskapital	0,00					
Hybridkapital	0,00					
Summe	0,00					

Einzelnachweis über aktive Finanzinstrumente (Anlage 6n)

Wertpapierbezeichnung	Währung	Stand bei Anschaffung in Euro	Buchwert 31.12.2019 in Euro	Zugang in Euro	Abgang in Euro	Buchwert 31.12.2020 in Euro	Wechsel- kurs bei Anschaffung	Wechsel- kurs 31.12.2019	Wechsel- kurs 31.12.2020	Buchwert bei Anschaffung in Fremdwährung	Buchwert 31.12.2019 in Fremdwährung	Stand 31.12.2020 in Fremdwährung
bis zur Endfälligkeit gehalten		0,00	0,00	0,00	0,00	0,00						
in heimischer Währung		0,00	0,00	0,00	0,00	0,00						
in fremder Währung		0,00	0,00	0,00	0,00	0,00						
zur Veräußerung verfügbar		0,00	0,00	0,00	0,00	0,00						
in heimischer Währung		0,00	0,00	0,00	0,00	0,00						
in fremder Währung		0,00	0,00	0,00	0,00	0,00						
Partizipations- und Hybridkapital		0,00	0,00	0,00	0,00	0,00						
Partizipationskapital		0,00	0,00	0,00	0,00	0,00						
Hybridkapital		0,00	0,00	0,00	0,00	0,00						
Summe		0,00	0,00	0,00	0,00	0,00						

Rückstellungsspiegel (Anlage 6q)

Rückstellung	Stand 31.12.2019	Dotierungen (+)	Verbrauch (-)	Auflösung (-)	Stand 31.12.2020
Kurzfristig	0,00	0,00	0,00	0,00	0,00
Rückstellungen für Prozesskosten					
Rückstellungen für nicht konsumierte Urlaube					
Rückstellungen für ausstehende Rechnungen					
Sonstige kurzfristige Rückstellungen					
Langfristig	0,00	0,00	0,00	0,00	0,00
Rückstellungen für Abfertigungen					
Rückstellungen für Jubiläumszuwendungen					
Rückstellungen für Haftungen					
Rückstellungen für Sanierung von Altlasten					
Rückstellungen für Pensionen (Säule I)					
Sonstige langfristige Rückstellungen					
Gesamtsumme	0,00	0,00	0,00	0,00	0,00

Haftungsnachweis (Anlage 6r)

Teil A - Haftungspositionen relevant iSd Art. 15a Vereinbarung HOG

Bezeichnung der/des Haftungsnehmerin/s oder einer Gruppe gleichartiger Haftungen	Haftungsrahmen	Stand 31.12.2019	Zugänge (+)	Abgänge (-)	Stand 31.12.2020	davon Umklassifizierungen
Untergruppe 1 - Haftungen für Kredit- und Finanzinstitute						
Zwischensumme - Untergruppe 1	0,00	0,00	0,00	0,00	0,00	
Untergruppe 2 - Grundbücherlich besicherte Haftungen von Wohnbau-Darlehen						
Zwischensumme - Untergruppe 2	0,00	0,00	0,00	0,00	0,00	
Untergruppe 3 - Sonstige Wirtschaftshaftungen						
Nahwärme Herzogenburg GmbH - Haftung	0,00	150.000,00	0,00	0,00	150.000,00	
Zwischensumme - Untergruppe 3	0,00	150.000,00	0,00	0,00	150.000,00	
Summe A	0,00	150.000,00	0,00	0,00	150.000,00	

Haftung der staatlichen, außerbudgetären Einheiten gem. ESVG iSd Art. 15a Vereinbarung HOG	Haftungsrahmen	Stand 31.12.2019	Zugänge (+)	Abgänge (-)	Stand 31.12.2020	davon Umklassifizierungen
Untergruppe 1 - Haftungen für Kredit- und Finanzinstitute						
Zwischensumme - Untergruppe 1	0,00	0,00	0,00	0,00	0,00	
Untergruppe 2 - Grundbücherlich besicherte Haftungen von Wohnbau-Darlehen						
Zwischensumme - Untergruppe 2	0,00	0,00	0,00	0,00	0,00	
Untergruppe 3 - Sonstige Wirtschaftshaftungen						
Zwischensumme - Untergruppe 3	0,00	0,00	0,00	0,00	0,00	
Summe B	0,00	0,00	0,00	0,00	0,00	
Gesamtsumme	0,00	150.000,00	0,00	0,00	150.000,00	

Teil B - Haftungspositionen nicht relevant iSd Art. 15a Vereinbarung HOG

Bezeichnung der/des Haftungsnehmerin/s oder einer Gruppe gleichartiger Haftungen	Haftungsrahmen	Stand 31.12.2019	Zugänge (+)	Abgänge (-)	Stand 31.12.2020	davon Umklassifizierungen
Untergruppe 1 - Haftungen für Kredit- und Finanzinstitute						
Zwischensumme - Untergruppe 1	0,00	0,00	0,00	0,00	0,00	
Untergruppe 2 - Grundbücherlich besicherte Haftungen von Wohnbau-Darlehen						
Zwischensumme - Untergruppe 2	0,00	0,00	0,00	0,00	0,00	
Untergruppe 3 - Sonstige Wirtschaftshaftungen						
Zwischensumme - Untergruppe 3	0,00	0,00	0,00	0,00	0,00	
Gesamtsumme	0,00	0,00	0,00	0,00	0,00	

Einzelnachweis über die nicht voranschlagswirksame Gebarung
gemäß § 12 (Anlage 6t)

Konto	Kontenbezeichnung	Stand 31.12.2019	Umsatz Soll	Umsatz Haben	Stand 31.12.2020
Veränderung der nicht voranschlagswirksamen Forderungen					
270000	Vorsteuer	96.131,98	489.168,77	528.000,97	134.964,18
270200	Dienstgeberbeitrag zum Ausgleichsfonds	-12.114,71	113.705,49	114.659,82	-11.160,38
279000	Gehaltsüberbrückungen	0,00	11.659,72	11.659,72	0,00
279010	Sonstige Vorschüsse	1.153,00	21.080,94	24.661,48	4.733,54
279600	Handgelder	0,00	41.850,97	41.850,97	0,00
279800	Korrektur voranschlagsunwirksame Gebarung	2.190,79	0,00	0,00	2.190,79
279900	Schadenabwicklungen	2.157,52	5.158,03	6.874,70	3.874,19
287000	Vorschüsse an Schulgemeinden	500,00	2.785,73	2.785,73	500,00
287777	Kassenabwicklung	0,00	822.210,38	822.210,38	0,00
	Summe	90.018,58	1.507.620,03	1.552.703,77	135.102,32

Konto	Kontenbezeichnung	Stand 31.12.2019	Umsatz Soll	Umsatz Haben	Stand 31.12.2020
Veränderung der nicht voranschlagswirksamen Verbindlichkeiten					
360000	Umsatzsteuer	250,41	332.687,94	303.847,66	29.090,69
360100	Umsatzsteuer	13.458,44	0,00	13.458,44	0,00
360200	Umsatzsteuer 13 %	14.864,92	0,00	14.864,92	0,00
361000	Abrechnung NÖ Seuchenvorsorgeabgabe	-327,31	14.202,85	34.966,80	-21.091,26
361001	NÖ. Seuchenvorsorgeabgabe-Artikel 1 *ALT*	12.488,26	0,00	11.816,48	671,78
361100	Reisedokumente	204,30	26.560,20	27.001,20	-236,70
361160	Nächtigungstaxe	6.844,24	23.347,02	27.527,76	2.663,50
361500	Bundesgebühren (VRV2015)	4.026,70	16.034,90	10.073,95	9.987,65
362000	Lohnsteuer	44.241,33	323.198,42	332.013,64	35.426,11
362100	Versich. Anstalt Öffentlich Bedienstete	51.175,42	603.198,20	599.421,26	54.952,36
362180	Pensionsvorsorge Bedienstete	0,00	13.350,00	13.350,00	0,00
362200	Funktionäre	0,00	287.581,58	287.581,58	0,00
362300	Niederösterreichische Gebietskrankenkasse	58.082,77	548.010,00	553.257,99	52.834,78
362310	Bezüge Verrechnung	162,54	2.277.213,95	2.277.376,49	0,00
362400	Pensionskassenbeitrag Bürgermeister	0,00	6.364,11	6.364,11	0,00
362700	Gewerkschaftsbeitrag	2.005,41	18.264,35	18.413,87	1.855,89
362800	Personalvertretung	652,59	6.567,79	6.568,63	651,75
363000	Hafrücklässe	0,00	8.833,99	911,99	7.922,00
368000	Jagdpacht	13.474,00	13.604,00	13.604,00	13.474,00
368100	Jagdpacht Gutenbrunn	0,00	1.060,71	0,00	1.060,71
369000	Diverse Einnahmen	1.234,70	51.254,88	52.093,27	396,31
369004	Erlebnisbad - Schlüsseleinsatz	19.502,00	763,00	1.029,00	19.236,00
369005	NÖ-Card Verkauf	93,00	377,00	370,04	99,96
369007	Betriebsmittelrücklage ABA	200.685,50	0,00	0,00	200.685,50
369008	Betriebsmittelrücklage WVA	100.201,70	0,00	0,00	100.201,70
369500	Hafrücklässe	35.368,23	0,00	0,00	35.368,23
369530	Mieten- und Betriebskostenersätze	0,00	12.288,15	12.288,15	0,00
Summe		578.689,15	4.584.763,04	4.618.201,23	545.250,96

Dienstpostenplan

Verwaltungszweig:	Dienst- zweig:		VA-Stelle:	Entl. gr.:	Zahl d. system. Planst.: VA 2020	Am 31.12.2020 besetzte Planst.:	Funkt. verw.: Funkt.gr.:	Anspr. auf Pers.zul.:	Besch.- ausmaß:
VERTRAGSBEDIENSTETE:									
Stadtamtsdirektor	56		010000-510000	6	1	1	9	ja	100%
Assistenz Stadtamtsdir. und Wirtschaftsservicestelle	56		010000-510000	6	1	1	7	herv.Verw.	100%
Bauamtsleiter	46		030000-510000	6	1	1	8	ja	100%
Kassenleiter	69		900000-510000	5	1	1	7	ja	100%
Büroangestellte	71	25%	010000-510000	5	1	1			100%
		25%	023000-510000						
		50%	400000-510000						
Büroangestellte	71	50%	010000-510000	5	1	1			100%
		50%	400000-510000						
Amtsdiener	15	72%	010000-510000	3	1	0			87,5%
OV St.Andrä		14%	010100-511000						
OV Heiligenkreuz		14%	010200-510000						
Reinigungskraft Amtsgeb.	17		010000-511000	2	1	1			86,25%
Reinigungskraft Amtsgeb.	17	40%	010000-511000	2	1	1			100%
		60%	240000-511000						
Angest. d. Standesamtsverb.	70		022000-510000	5	1	1	7	ja	100%
Angest. d. Einw.amtes	71		023000-510000	5	1	1			75%
Angest. im Bauwesen	46		030000-510000	6	1	1			100%
Angest. im Bauwesen	58		030000-510000	5	1	1			100%
Angest. im Bauwesen	58	30%	030000-510000	5	1	1			100%
		35%	850000-510000						
		35%	851000-510000						
Angest. im Bauwesen	58	50%	030000-510000	5	1	1			100%
		50%	851000-510000						
Schulwart Volksschule	7		211000-511000	5	1	1			100%
Rein.kraft d. VS Herzogenb.	17	75%	211000-511000	2	1	1			81,25%
		25%	263000-511000						
Rein.kraft d. VS St.Andrä	17	52,5%	211100-511000	2	1	1			77,50%
		27,5%	010100-511000						
		20%	010200-511000						
Rein.+Stützkraft ASO HzbG. und MS HzbG.	17	80%	213000-511000	3	1	1			100%
		20%	321000-511000						
Kinderbetr. KIGA HzbG.	12		240000-511000	3	1	1			52,50%
Kinderbetr. KIGA HzbG.	12		240000-511000	3	2	2			75%
Kinderbetr. KIGA HzbG.	12		240000-511000	3	1	1		75% ATZ.	
Kinderbetr. KIGA HzbG.	12		240000-511000	3	1	1			100%

Verwaltungszweig:	Dienst- zweig:		VA-Stelle:	Entl. gr.:	Zahl d. system. Planst.: VA 2020	Am 31.12.2020 besetzte Planst.:	Funkt. verw.: Funkt.gr.:	Anspr. auf Pers.zul.:	Besch.- ausmaß:
VERTRAGSBEDIENSTETE:									
Stützkraft KIGA Hzbg	12		240000-511000	3	1	1		50%	52,50%
			240300-511000					50%	
Kinderbetr. KIGA Obernd.	12		240100-511000	3	1	1			100%
Kinderbetr. KIGA Obernd.	12		240100-511000	3	1	1			75%
Kinderbetr. KIGA Oberndf.	12		240100-511000	3	1	1			50%
Kinderbetr.+Stützk. KIGA Obdf.	12		240100-511000	3	1	1			52,50%
Kinderbetr. KIGA St.Andrä	12		240200-511000	3	1	1			100%
Kinderbetr. KIGA St.Andrä	12		240200-511000	3	1	1			52,50%
Stützkraft KIGA St.Andrä	12		240200-511000	3	1	1			52,50%
Kinderbetr. KIGA Rosen.	12		240300-511000	3	2	2			75%
Leiter d. Musikschule	108		321000-510000	ms1	1	1		ja	100%
Musikschullehrer	95		321000-510000	l1	1	1			52,00%
Musikschullehrer	99		321000-510000	l2a2	1	1			62,00%
Musikschullehrer	106		321000-510000	l3	1	1			40,00%
Musikschullehrer	108		321000-510000	ms2	0	1			42,59%
Musikschullehrer	108		321000-510000	ms1	1	1			29,63%
Musikschullehrer	108		321000-510000	ms4	1	1			16,67%
Musikschullehrer	108		321000-510000	ms2	1	1			81,48%
Musikschullehrer	108		321000-510000	ms2	1	1			18,52%
Musikschullehrer	108		321000-510000	ms3	1	1			9,26%
Musikschullehrer	108		321000-510000	ms1	1	1			14,81%
Musikschullehrer	108		321000-510000	ms2	1	1			84,07%
Musikschullehrer	108		321000-510000	ms1	1	1			44,45%
Musikschullehrer	108		321000-510000	ms3	1	1			20,37%
Musikschullehrer	108		321000-510000	ms1	1	1			42,60%
Angest. Im Tourismusbüro	56		380000-510000	6	2	2			50%
Sozialhelferin	79		423000-511000	4	1	1			62,50%
Sozialhelferin	79		424000-511000	4	1	1			62,50%
EAR-Küchenhelferinnen	79		423000-511000	2	2	2			50%
ER-Köchin	2		423000-511000	5	1	1			50%
Arbeiter d. Straßenreinigung	2		814000-511000	5	1	1			100%
Arbeiter d. Gartenanlagen	2		815000-511000	5	4	4			100%
Arbeiter d. Gartenanlagen	2		815000-511000	5	1	1			100%
befr.Arb. d. Gartenanlagen	2		815000-511000	2	5	0			100%
Friedhofswärter	2		817000-511000	5	2	1			100%
Vorarbeiter des Bauhofs	2		820000-511000	5	1	1	7	ja	100%

Verwaltungszweig:	Dienst-		VA-Stelle:	Entl.	Zahl d.	Am	Funkt.	Anspr.	Besch.-
	zweig:			gr.:	system.	31.12.2020	verw.:	auf	ausmaß:
VERTRAGSBEDIENSTETE:					Planst.:	besetzte	Funkt.gr.:	Pers.zul.:	
					VA 2020	Planst.:			
Leiter Problemst.sammlg.	2		820000-511000	5	1	1	6	herv.Verw.	100%
Arbeiter d. Bauhofs	2		820000-511000	5	8	8			100%
Arbeiter d. Bauhofs	10		820000-511000	4	2	2	LV.Eg.5		100%
Reinigungskraft	17	50%	820000-511000	2	1	1			75%
		25%	812000-511000						
		25%	817000-511000						
Arbeiter d. Fuhrparks	2		821000-511000	5	1	1			100%
Wassermeister	2		850000-511000	5	1	1	7	ja	100%
Arbeiter d. Wasserwerkes	2		850000-511000	5	2	2			100%
Leiter d. Eingangskontrolle	2	50%	852000-511000	5	1	1			100%
		50%	820000-511000						
STV. des Leiters d. Eingangsk.	2	50%	852000-511000	5	1	1			100%
		50%	815000-511000						
Angest. in Betrieben	71	50%	900000-510000	5	1	1			100%
	71	50%	852000-510000						
Bademeister	2	50%	859010-511000	5	1	0			100%
		50%	815000-511000						
Kassa/Hilfsdienst Freibad	2		859010-511000	2	6	0			100%
Reinigung Freibad	2		859010-511000	2	1	0			50%
Hallenwart Sporthalle	2		859020-511000	5	1	1			100%
Rein.kraft d. Sporthalle	17		859020-511000	2	1	0			100%
BetreuerIn d. Minigolfanlage	11		859020-511000	2	1	0			50%
Angestellte d. Finanzabteilung	71		900000-510000	5	2	2			100%
Angestellte d. Finanzabteilung	71		900000-510000	4	1	1			75%
Angestellte d. Finanzabteilung	71	80%	900000-510000	5	1	1			80%
		20%	010000-510000						(Altersteilzeit)
Anzahl d. Vertragsbediensteten					103	86			

Pensionisten inkl. pens. Gemeindeärzte:

Ruhegenussempfänger	080000-752012	2	2	Der Bürgermeister:
Versorgungsgenußempfänger	080000-752012	1	1	
		3	3	

Der Obfrau der PV zur Kenntnis gebracht:

Mag. Christoph Artner

Herzogenburg, 22.03.2021

VB Michaela Steidl

Nachweis über Personalaufwand VRV2015

Gruppe	Abschnitt	Ansatz	Vertragsbedienstete I 510000 - 510999	Vertragsbedienstete II 511000 - 511999	Arbeiter nicht ganzjährig beschäftigt 523000 - 523999	Nebengebühren und Geldaushilfen 560000 - 569999	DGB für Finanzamt (FLAB) 580000 - 580999	Leistungen aus der Selbstträgerschaft 582000 - 582999	Gesamtsumme
0	00	000000 Gewählte Gemeindeorgane						9.922,48	9.922,48
	01	010000 Zentralamt	219.544,76	24.327,57	1.445,50	13.246,66	9.416,32	44.864,70	312.845,51
		010010 Zentralamt St. Andrä/Traisen	5.101,21	4.029,76		95,44	266,28	1.411,05	10.903,74
		010020 Zentralamt Gutenbrunn	5.101,21	2.014,88		85,34	187,64	978,94	8.368,01
	02	022000 Standesamt	44.946,10			4.695,55	1.928,71	10.148,52	61.718,88
		023000 Einwohneramt	32.950,78			1.855,54	1.352,99	7.376,56	43.535,87
	03	030000 Bauamt	163.086,30			25.615,26	7.343,26	39.634,03	235.678,85
		Summe Gruppe 0	470.730,36	30.372,21	1.445,50	45.593,79	20.495,20	114.336,28	682.973,34
2	21	211000 Volksschulen		50.320,12	5.269,75	1.352,10	2.452,73	12.485,43	71.880,13
		211010 Volksschule St. Andrä/Traisen		14.103,88	206,85	70,72	558,15	3.069,44	18.009,04
		213000 Sonderschulen		21.959,84	1.337,14	585,32	980,39	5.357,40	30.220,09
	24	240000 Kindergarten Herzogenburg		111.213,58	2.259,74	1.195,62	4.468,03	25.461,62	144.598,59
		240010 Kindergarten Oberndorf/Ebene		69.712,88	14.032,99	404,08	3.266,13	16.946,88	104.362,96
		240020 Kindergarten St. Andrä/Traisen		59.742,16	5.555,43	378,54	2.546,98	13.856,53	82.079,64
		240030 Kindergarten Rosengasse		46.921,16	1.247,72	240,43	1.878,69	10.196,84	60.484,84
	26	263000 Turn- und Sporthallen		4.993,42		105,59	197,96	1.088,29	6.385,26
	27	273000 Volksbüchereien			8.696,78	611,16	193,70	1.573,81	11.075,45
		Summe Gruppe 2		378.967,04	38.606,40	4.943,56	16.542,76	90.036,24	529.096,00
3	32	320000 Ausbildung in Musik und darstellender Kunst	345.091,15	5.489,96	1.337,14	5.339,61	13.809,61	74.113,85	445.181,32
	38	380000 Einrichtungen der Kulturpflege	35.057,51			921,93	1.392,69	7.659,39	45.031,52
		Summe Gruppe 3	380.148,66	5.489,96	1.337,14	6.261,54	15.202,30	81.773,24	490.212,84
4	40	400000 Sozialamt	40.712,82			3.393,95	1.715,96	9.215,98	55.038,71

Gruppe	Abschnitt	Ansatz	Vertragsbedienstete I 510000 - 510999	Vertragsbedienstete II 511000 - 511999	Arbeiter nicht ganzjährig beschäftigt 523000 - 523999	Nebengebühren und Geldaushilfen 560000 - 569999	DGB für Finanzamt (FLAB) 580000 - 580999	Leistungen aus der Selbstträgerschaft 582000 - 582999	Gesamtsumme
4	42	423000 Essen auf Rädern		62.664,42	7.603,01	6.808,74	2.765,50	15.227,75	95.069,42
		424000 Heimhilfe		21.638,85	200,00	1.815,85	900,00	5.000,00	29.554,70
	Summe Gruppe 4		40.712,82	84.303,27	7.803,01	12.018,54	5.381,46	29.443,73	179.662,83
5	51	510000 Medizinische Bereichsversorgung				24.028,96			24.028,96
		Summe Gruppe 5				24.028,96		24.028,96	
8	81	812000 WC Anlagen		5.499,20	423,55	263,47	223,02	1.226,54	7.635,78
		814000 Straßenreinigung		25.979,10		5.278,72	1.200,70	6.588,09	39.046,61
		815000 Park- und Gartenanlagen, Kinderspielplätze		238.895,90		33.930,50	9.860,58	57.355,15	340.042,13
		817000 Friedhöfe einschließlich Einsegnungshallen und Krematorien		48.655,65	584,21	7.400,53	2.180,59	11.835,47	70.656,45
	82	820000 Wirtschaftshöfe		478.216,25	1.521,83	82.974,74	18.428,98	109.388,10	690.529,90
		821000 Fuhrpark		27.795,60		5.004,32	1.275,31	7.019,77	41.095,00
	85	850000 Betriebe der Wasserversorgung	10.505,05	119.510,32		21.836,76	5.905,93	31.954,15	189.712,21
		851000 Betriebe der Abwasserbeseitigung	29.589,89			6.010,25	1.383,36	7.383,82	44.367,32
		852000 Betriebe der Müllbeseitigung	14.151,52	30.257,92		7.599,92	1.371,93	11.120,28	64.501,57
		859010 Freibäder		96.198,08		23.710,38	4.676,43	25.543,25	150.128,14
		859020 Freizeitanlage		41.662,51		15.170,82	2.449,82	12.938,42	72.221,57
		Summe Gruppe 8		54.246,46	1.112.670,53	2.529,59	209.180,41	48.956,65	282.353,04
9	90	900000 Gesonderte Verwaltung	237.430,88			16.220,57	7.127,12	46.724,65	307.503,22
		Summe Gruppe 9		237.430,88			16.220,57	7.127,12	46.724,65
Summe gesamt			1.183.269,18	1.611.803,01	51.721,64	318.247,37	113.705,49	644.667,18	3.923.413,87

Nachweis Vermögen mit abgeänderter Nutzungsdauer

Konto	Bezeichnung	Nutzungsdauer lt. VRV	Abweichende Nutzungsdauer	Begründung
3/0450001/01542	ABA Ossarn-Oberwinden BA01	50,0	40,0	GR-Beschluss vom 25.01.2021
3/0450001/01543	ABA Ossarn-Oberwinden BA02	50,0	40,0	GR-Beschluss vom 25.01.2021
3/0450001/01544	ABA St. Andrä	50,0	40,0	GR-Beschluss vom 25.01.2021
3/0450001/01545	ABA Herzogenburg BA04	50,0	40,0	GR-Beschluss vom 25.01.2021
3/0450001/01546	ABA Herzogenburg-Erweiterung	50,0	40,0	GR-Beschluss vom 25.01.2021
3/0450001/01547	ABA Herzogenburg BA03+BA03a	50,0	40,0	GR-Beschluss vom 25.01.2021
3/0450001/01548	ABA Auf der Scheibe	50,0	40,0	GR-Beschluss vom 25.01.2021
3/0450001/01549	ABA Werneckg., St. Pöltnerstr.	50,0	40,0	GR-Beschluss vom 25.01.2021
3/0450001/01550	ABA Feldg., Auf der Haide, Würtzg.	50,0	40,0	GR-Beschluss vom 25.01.2021
3/0450001/01551	ABA St. Andrä Süd + Nord, Molkereigasse	50,0	40,0	GR-Beschluss vom 25.01.2021
3/0450001/01552	ABA Unterwinden	50,0	40,0	GR-Beschluss vom 25.01.2021
3/0450001/01553	ABA Unterwinden-Einöd	50,0	40,0	GR-Beschluss vom 25.01.2021
3/0450001/01554	ABA div. Erweiterungen	50,0	40,0	GR-Beschluss vom 25.01.2021
3/0450001/01555	ABA div. Erweiterungen	50,0	40,0	GR-Beschluss vom 25.01.2021
3/0450001/01556	ABA St. Andrä + Einöd	50,0	40,0	GR-Beschluss vom 25.01.2021
3/0450001/01557	ABA div. Erweiterungen	50,0	40,0	GR-Beschluss vom 25.01.2021
3/0450001/01558	ABA Jonasstr., Feldg.	50,0	40,0	GR-Beschluss vom 25.01.2021
3/0450001/01559	ABA Rosengasse, Würtzgasse	50,0	40,0	GR-Beschluss vom 25.01.2021
3/0450001/01560	ABA Tanklager Merkl	50,0	40,0	GR-Beschluss vom 25.01.2021
3/0450001/01561	ABA Ziegelofen, Kölblinggasse	50,0	40,0	GR-Beschluss vom 25.01.2021
3/0450001/01562	ABA div. Erweiterungen	50,0	40,0	GR-Beschluss vom 25.01.2021
3/0450001/01563	ABA div. Erweiterungen	50,0	40,0	GR-Beschluss vom 25.01.2021
3/0450001/01564	ABA div. Erweiterungen	50,0	40,0	GR-Beschluss vom 25.01.2021
3/0450001/01565	ABA Herzogenburg West BA02	50,0	40,0	GR-Beschluss vom 25.01.2021
3/0450001/01566	ABA Herzogenburg West BA01	50,0	40,0	GR-Beschluss vom 25.01.2021
3/0450001/01567	ABA Herzogenburg West BA02	50,0	40,0	GR-Beschluss vom 25.01.2021
3/0450001/01568	ABA Herzogenburg West BA02	50,0	40,0	GR-Beschluss vom 25.01.2021
3/0450001/01569	ABA div. Erweiterungen	50,0	40,0	GR-Beschluss vom 25.01.2021
3/0450001/01570	ABA Entwässerung Kirchenplatz	50,0	40,0	GR-Beschluss vom 25.01.2021
3/0450001/01571	ABA Ossarn-Oberwinden Erweiterung	50,0	40,0	GR-Beschluss vom 25.01.2021
3/0450001/01572	ABA BA02 + BA03 West Kollaudierung	50,0	40,0	GR-Beschluss vom 25.01.2021
3/0450001/01573	ABA div. Erweiterungen	50,0	40,0	GR-Beschluss vom 25.01.2021
3/0450001/01574	ABA Herzogenburg West BA03	50,0	40,0	GR-Beschluss vom 25.01.2021
3/0450001/01575	ABA Herzogenburg West BA03	50,0	40,0	GR-Beschluss vom 25.01.2021
3/0450001/01576	ABA Erweiterungen 2005	50,0	40,0	GR-Beschluss vom 25.01.2021
3/0450001/01577	ABA Herzogenburg West BA03	50,0	40,0	GR-Beschluss vom 25.01.2021
3/0450001/01578	ABA Erweiterungen 2006	50,0	40,0	GR-Beschluss vom 25.01.2021
3/0450001/01579	ABA Erweiterungen 2007	50,0	40,0	GR-Beschluss vom 25.01.2021
3/0450001/01580	ABA Angern Regenwasserkanal	50,0	40,0	GR-Beschluss vom 25.01.2021
3/0450001/01581	ABA Angern Regenwasserkanal	50,0	40,0	GR-Beschluss vom 25.01.2021

Konto	Bezeichnung	Nutzungsdauer lt. VRV	Abweichende Nutzungsdauer	Begründung
3/0450001/01582	ABA Erweiterungen 2008	50,0	40,0	GR-Beschluss vom 25.01.2021
3/0450001/01583	ABA Herzogenburg West BA03	50,0	40,0	GR-Beschluss vom 25.01.2021
3/0450001/01584	ABA Erweiterungen 2009	50,0	40,0	GR-Beschluss vom 25.01.2021
3/0450001/01585	ABA Erweiterungen 2010	50,0	40,0	GR-Beschluss vom 25.01.2021
3/0450001/01586	ABA Erweiterungen 2011	50,0	40,0	GR-Beschluss vom 25.01.2021
3/0450001/01587	ABA Erweiterungen 2012	50,0	40,0	GR-Beschluss vom 25.01.2021
3/0450001/01588	ABA Erweiterungen 2013	50,0	40,0	GR-Beschluss vom 25.01.2021
3/0450001/01589	ABA Erweiterungen 2014	50,0	40,0	GR-Beschluss vom 25.01.2021
3/0450001/01590	ABA Erweiterungen 2015	50,0	40,0	GR-Beschluss vom 25.01.2021
3/0450001/01591	ABA Erweiterungen 2016	50,0	40,0	GR-Beschluss vom 25.01.2021
3/0450001/01592	ABA Erweiterungen 2017	50,0	40,0	GR-Beschluss vom 25.01.2021
3/0450001/01593	ABA Erweiterungen 2018	50,0	40,0	GR-Beschluss vom 25.01.2021
3/0450001/01594	ABA Ziegelofen	50,0	40,0	GR-Beschluss vom 25.01.2021
3/0450001/01684	Regeneinläufe	50,0	40,0	GR-Beschluss vom 25.01.2021
3/0450001/01685	Hausanschlüsse	50,0	40,0	GR-Beschluss vom 25.01.2021
3/0450001/01686	Hausanschlüsse	50,0	40,0	GR-Beschluss vom 25.01.2021
3/0450001/01687	Regeneinläufe	50,0	40,0	GR-Beschluss vom 25.01.2021
3/0450001/01689	Projekt West BA03	50,0	40,0	GR-Beschluss vom 25.01.2021
3/0450001/01690	Diverse Erweiterungen	50,0	40,0	GR-Beschluss vom 25.01.2021
3/0450001/01691	Hausanschlüsse	50,0	40,0	GR-Beschluss vom 25.01.2021
3/0450001/01692	Hausanschlüsse	50,0	40,0	GR-Beschluss vom 25.01.2021
3/0450001/01693	Hausanschlüsse	50,0	40,0	GR-Beschluss vom 25.01.2021
3/0450001/01694	ABA Erweiterungen 2019	50,0	40,0	GR-Beschluss vom 25.01.2021
3/0460003/01595	Wasserleitung Ederding + Wielandsthal	33,0	25,0	GR-Beschluss vom 25.01.2021
3/0460003/01596	WVA div. Erweiterungen	33,0	25,0	GR-Beschluss vom 25.01.2021
3/0460003/01597	Wasserleitung St. Andrä, Gutenbrunn, Adletzberg	33,0	25,0	GR-Beschluss vom 25.01.2021
3/0460003/01598	Wasserleitung St. Andrä, Gutenbrunn BA02	33,0	25,0	GR-Beschluss vom 25.01.2021
3/0460003/01599	WVA div. Erweiterungen	33,0	25,0	GR-Beschluss vom 25.01.2021
3/0460003/01600	WVA div. Erweiterungen	33,0	25,0	GR-Beschluss vom 25.01.2021
3/0460003/01601	WVA Versuchsbrunnen Ossarn	33,0	25,0	GR-Beschluss vom 25.01.2021
3/0460003/01602	WVA div. Erweiterungen	33,0	25,0	GR-Beschluss vom 25.01.2021
3/0460003/01603	WVA div. Erweiterungen	33,0	25,0	GR-Beschluss vom 25.01.2021
3/0460003/01604	WVA div. Erweiterungen	33,0	25,0	GR-Beschluss vom 25.01.2021
3/0460003/01605	HB Ossarn - Sanierung	33,0	25,0	GR-Beschluss vom 25.01.2021
3/0460003/01606	WVA Herzogenburg BA04	33,0	25,0	GR-Beschluss vom 25.01.2021
3/0460003/01607	WVA Drucksteigerungsanlage Ederding-Wielandsthal	33,0	25,0	GR-Beschluss vom 25.01.2021
3/0460003/01608	WVA Brunnen Einöd	33,0	25,0	GR-Beschluss vom 25.01.2021
3/0460003/01609	WVA Herzogenburg BA04	33,0	25,0	GR-Beschluss vom 25.01.2021
3/0460003/01610	WVA St. Pöltnerstraße	33,0	25,0	GR-Beschluss vom 25.01.2021
3/0460003/01611	WVA div. Erweiterungen	33,0	25,0	GR-Beschluss vom 25.01.2021

Konto	Bezeichnung	Nutzungsdauer lt. VRV	Abweichende Nutzungsdauer	Begründung
3/0460003/01612	WVA div. Erweiterungen	33,0	25,0	GR-Beschluss vom 25.01.2021
3/0460003/01613	WVA 2005 - div. Erweiterungen	33,0	25,0	GR-Beschluss vom 25.01.2021
3/0460003/01614	WVA 2008 - div. Erweiterungen	33,0	25,0	GR-Beschluss vom 25.01.2021
3/0460003/01615	WVA 2009 - div. Erweiterungen	33,0	25,0	GR-Beschluss vom 25.01.2021
3/0460003/01616	WVA 2010 - div. Erweiterungen	33,0	25,0	GR-Beschluss vom 25.01.2021
3/0460003/01617	WVA 2011 - div. Erweiterungen	33,0	25,0	GR-Beschluss vom 25.01.2021
3/0460003/01618	WVA 2012 - div. Erweiterungen	33,0	25,0	GR-Beschluss vom 25.01.2021
3/0460003/01619	WVA 2013 - div. Erweiterungen	33,0	25,0	GR-Beschluss vom 25.01.2021
3/0460003/01620	WVA 2014 - div. Erweiterungen	33,0	25,0	GR-Beschluss vom 25.01.2021
3/0460003/01621	WVA 2015 - div. Erweiterungen	33,0	25,0	GR-Beschluss vom 25.01.2021
3/0460003/01622	WVA 2016 - div. Erweiterungen	33,0	25,0	GR-Beschluss vom 25.01.2021
3/0460003/01623	WVA 2017 - div. Erweiterungen	33,0	25,0	GR-Beschluss vom 25.01.2021
3/0460003/01624	WVA 2018 - div. Erweiterungen	33,0	25,0	GR-Beschluss vom 25.01.2021
3/0460003/01743	Hausanschlüsse	33,0	25,0	GR-Beschluss vom 25.01.2021
3/0460003/01744	Hausanschlüsse	33,0	25,0	GR-Beschluss vom 25.01.2021
3/0460003/01745	Hausanschlüsse	33,0	25,0	GR-Beschluss vom 25.01.2021
3/0460003/01884	WVA div. Erweiterungen	33,0	25,0	GR-Beschluss vom 25.01.2021
3/0460003/01885	WVA 2006 - div. Erweiterungen	33,0	25,0	GR-Beschluss vom 25.01.2021
3/0460003/01886	WVA 2007 - div. Erweiterungen	33,0	25,0	GR-Beschluss vom 25.01.2021
3/0460003/01887	WVA div. Erweiterungen	33,0	25,0	GR-Beschluss vom 25.01.2021
3/0460003/01888	WVA div. Erweiterungen	33,0	25,0	GR-Beschluss vom 25.01.2021
3/0460003/01889	WVA div. Erweiterungen	33,0	25,0	GR-Beschluss vom 25.01.2021
3/0460003/01890	WVA div. Erweiterungen	33,0	25,0	GR-Beschluss vom 25.01.2021
3/0460003/01891	WVA div. Erweiterungen	33,0	25,0	GR-Beschluss vom 25.01.2021
3/0460003/01892	WVA div. Erweiterungen	33,0	25,0	GR-Beschluss vom 25.01.2021
3/0460003/01893	WVA div. Erweiterungen	33,0	25,0	GR-Beschluss vom 25.01.2021
3/0460003/01894	WVA div. Erweiterungen	33,0	25,0	GR-Beschluss vom 25.01.2021
3/0460003/01895	WVA 2019 - div. Erweiterungen	33,0	25,0	GR-Beschluss vom 25.01.2021

Querschnitt (Anlage 5b)

Bezeichnung	Zuordnung der Aufwands- und Ertragsgruppen	Summe Haushalt	davon A 85 - 89	Summe ohne A 85 - 89
I. Querschnitt				
Erträge der operativen Gebarung / Einzahlungen aus Abgaben				
10 Einzahlungen aus eigenen Abgaben	Unterklassen 83 bis 85 ohne Gruppen 852, 858 und 859	4.278.770,95	0,00	4.278.770,95
11 Erträge aus Ertragsanteilen	Gruppen 858 und 859	6.074.789,36	0,00	6.074.789,36
12 Gebühren für die Benützung von Gemeindeeinrichtungen und -anlagen	Gruppe 852	2.478.062,66	2.372.761,99	105.300,67
13 Erträge aus Leistungen	Unterklasse 81 ohne Gruppen 811, 817, 818 und 819	829.100,97	109.802,99	719.297,98
14 Erträge aus Besitz und wirtschaftlicher Tätigkeit	Gruppen 811, 820, 822, 823	310.988,82	274.217,16	36.771,66
15 Transfererträge von Trägern des öffentlichen Rechts	Gruppen 860 bis 863, 888	603.362,24	189.071,39	414.290,85
16 Sonstige Transfererträge	Gruppen 809, 864 bis 868, 880	188.096,79	0,00	188.096,79
17 Gewinnentnahmen der Gemeinde von Unternehmungen und marktbestimmten Betrieben der Gemeinde (A 85-89)	Gruppe 869 und 879		0,00	
18 Erträge aus Veräußerungen und sonstige Erträge	Gruppen 814, 815, 824, 827, 828 und 829	262.596,12	31.801,83	230.794,29
19 Summe 1 (Erträge)		15.025.767,91	2.977.655,36	12.048.112,55
Aufwendungen der operativen Gebarung				
20 Personalaufwand	Klasse 5 ohne nicht finanzierungswirksame Konten	3.923.413,87	520.930,81	3.402.483,06
21 Pensionen und sonstige Ruhebezüge	Gruppen 760, 761		0,00	
22 Bezüge der gewählten Organe	Gruppe 721	326.450,45	0,00	326.450,45
23 Gebrauchs- und Verbrauchsgüter, Handelswaren	Klasse 4	261.758,92	26.041,90	235.717,02
24 Verwaltungs- und Betriebsaufwand	Klasse 6 ohne Gruppen 650 bis 655, 657, 658, 680 bis 687, 689, 690, 694 bis 699; Unterklassen 70 bis 72 ohne Gruppen 706 und 721; Gruppe 790	3.588.539,53	1.439.813,48	2.148.726,05
25 Zinsen für Finanzschulden	Gruppen 650, 651, 653 und 657	90.225,40	34.032,12	56.193,28
26 Laufende Transfers an Träger des öffentlichen Rechts	Gruppen 750 bis 754	4.520.901,26	174.741,40	4.346.159,86
27 Sonstige laufende Transfers	Gruppen 755 bis 757, 759, 764, 768, 780 und 781	543.253,30	0,00	543.253,30
28 Gewinnentnahmen der Gemeinde von Unternehmungen und marktbestimmten Betrieben der Gemeinde (A 85-89)	Gruppe 769		0,00	
29 Summe 2 (Aufwendungen)		13.254.542,73	2.195.559,71	11.058.983,02
91 SALDO 1: Ergebnis der operativen Gebarung	Summe 1 minus Summe 2	1.771.225,18	782.095,65	989.129,53

Bezeichnung	Zuordnung Abgang/Zugang zu den Bestandskonten und der Kapitaltransferkonten	Summe Haushalt	davon A 85 - 89	Summe ohne A 85 - 89
Vermögensgebarung mit Kapitaltransfers ohne Finanztransaktionen				
30 Veräußerung von unbeweglichem Vermögen	Unterklassen 00, 01, 05 und 06; Gruppen 801, 802 und 805 (bei unbeweglichen Kulturgütern)	3.440,00	0,00	3.440,00
31 Veräußerung von beweglichem Vermögen	Unterklassen 02 bis 04; Gruppen 100, 113, 120, 150, 159, 170 und 175; Gruppen 803, 804 und 805 (bei beweglichen Kulturgütern)	118,00	0,00	118,00
32 Veräußerung von immateriellen Vermögenswerten	Unterklasse 07		0,00	
33 Investitionszuschüsse (erhaltene Kapitaltransfers) von Trägern des öffentlichen Rechts	Gruppen 300 bis 303, 309, 871	541.418,97	3.400,00	538.018,97
34 Sonstige Investitionszuschüsse (erhaltene Kapitaltransfers)	Gruppen 304 bis 308	214.869,73	214.869,73	
39 Summe 3 (Vermögensgebarung mit Kapitaltransfer ohne Finanztransaktionen)		759.846,70	218.269,73	541.576,97
Vermögensgebarung und Kapitaltransfers ohne Finanztransaktionen				
40 Erwerb von unbeweglichem Vermögen	Unterklassen 00, 01 und 05; Gruppen 060, 061 und 063	3.424.418,76	1.205.074,45	2.219.344,31
41 Erwerb von beweglichem Vermögen, Aktivierte Vorräte	Unterklassen 02 bis 04; Gruppe 062; Gruppen 100, 113, 120, 150, 159, 170 und 175	45.547,42	15.839,57	29.707,85
42 Erwerb von immateriellen Vermögenswerten	Unterklasse 07		0,00	
43 Kapitaltransfers an Träger des öffentlichen Rechts	Gruppen 130 und 135; Gruppen 770 bis 774		0,00	
44 Sonstige Kapitaltransfers	Gruppen 775 bis 779, 785 und 786		0,00	
49 Summe 4 (Vermögensgebarung und Kapitaltransfer ohne Finanztransaktionen)		3.469.966,18	1.220.914,02	2.249.052,16
92 SALDO 2: Saldo der Vermögensgebarung ohne Finanztransaktionen	Summe 3 minus Summe 4	-2.710.119,48	-1.002.644,29	-1.707.475,19

Bezeichnung	Zuordnung der Gruppen der Finanzierungsrechnung	nur A 85 - 89
Einzahlungen aus Finanztransaktionen		
50 Veräußerung von Beteiligungen und Wertpapieren	Unterklasse 08; Gruppen 223 und 224	3.012,35
51 Entnahmen aus Zahlungsmittelreserven	Gruppen 293, 294 und 295	0,00
52 Einzahlungen aus der Rückzahlung von Darlehen an Träger des öffentlichen Rechts	Gruppen 240 bis 244	0,00
53 Einzahlungen aus der Rückzahlung von Darlehen an andere und von Bezugsvorschüssen	Gruppen 245 bis 249 und 273	0,00
54 Aufnahme von Finanzschulden von Trägern des öffentlichen Rechts	Gruppen 340 bis 344, 350 bis 354	0,00
55 Aufnahme von Finanzschulden von anderen	Unterklasse 32; Gruppen 345 bis 349, 355 bis 357	1.078.600,00
58 Ausgleichszahlungen aus Finanzderivaten	Gruppen 821 und 826	0,00
59 Summe 5 (Einzahlungen aus Finanztransaktionen)		1.081.612,35
Auszahlungen aus Finanztransaktionen		
60 Erwerb von Beteiligungen und Wertpapieren	Unterklasse 08; Gruppen 223 und 224	0,00
61 Zuführung an Zahlungsmittelreserven	Gruppen 293, 294 und 295	0,00
62 Gewährung von Darlehen an Träger des öffentlichen Rechts	Gruppen 240 bis 244	0,00
63 Gewährung von Darlehen an andere und von Bezugsvorschüssen	Gruppen 245 bis 249 und 273	0,00
64 Rückzahlung von Finanzschulden bei Trägern des öffentlichen Rechts	Gruppen 340 bis 344, 350 bis 354	43.872,36
65 Rückzahlung von Finanzschulden bei anderen	Unterklasse 32; Gruppen 345 bis 349, 355 bis 357	583.623,33
68 Ausgleichszahlungen aus Finanzderivaten	Gruppen 652, 655 und 658	0,00
69 Summe 6 (Auszahlungen aus Finanztransaktionen)		627.495,69
93 SALDO 3: Saldo der Finanztransaktionen	Summe 5 minus Summe 6	454.116,66
94 SALDO 4:	Summe der Salden 1, 2 und 3	233.568,02
II. Ableitung des Finanzierungssaldos		
70 Jahresergebnis Haushalt ohne A 85 - 89 und ohne Finanztransaktionen	Saldo 1 plus Saldo 2	-718.345,66
71 Überrechnung Jahresergebnis A 85 - 89	Saldo 4 der Spalte "nur A 85 - 89"	233.568,02
95 Finanzierungssaldo ('vorläufiges Maastricht-Ergebnis')		-484.777,64

Erläuterung Abweichung gegenüber Ergebnisvoranschlag

HH-Stelle	Bezeichnung	Buchungen	- Voranschlag	- Übertragung	= Abweichung	Betrag	Beschluss und Begründung
Mittelaufbringung	Abweichung über 2.907,00 und mehr als 40,00%						
010000	Zentralamt						
2/010000+827010	Abfertigungsversicherung	6.603,00	15.000,00	0,00	-8.397,00	-8.397,00	22.03.2021 weniger Rückkaufswert als veranschlagt
024000	Wahlamt						
2/024000+816030	Kostenbeiträge für Wahlen	7.942,12	5.000,00	0,00	2.942,12	2.942,12	22.03.2021 Kostenbeitrag für vorangegangene Wahlen
029000	Amtsgebäude						
2/029000+811020	Mieten- u. Betriebskostenersätze 20%	434,19	28.000,00	0,00	-27.565,81	-27.565,81	22.03.2021 durch Programmumstellung auf 2/853
2/029000+813000	Erträge aus der Auflösung von Investitionszuschüssen (Kapitaltransfers)	3.601,08	0,00	0,00	3.601,08	3.601,08	22.03.2021 war nicht im VA
211000	Volksschulen						
2/211000+861000	Förderung für Betreuungsperson	18.000,00	0,00	0,00	18.000,00	18.000,00	22.03.2021 nicht im VA budgetiert
2/211000+871010	Land NÖ.-Beihilfe Schul-u.KiGa	20.200,00	0,00	0,00	20.200,00	20.200,00	22.03.2021 war nicht im VA budgetiert
211010	Volksschule St. Andrä/Traisen						
2/211010+871010	Beihilfe NÖ. Schul- und Kinder	3.300,00	0,00	0,00	3.300,00	3.300,00	22.03.2021 war nicht im VA budgetiert
212000	Mittelschulen						
2/212000+863010	Schulumlagen Guthaben	39.764,77	0,00	0,00	39.764,77	39.764,77	22.03.2021 Neuanlage zur besseren Übersicht
213000	Sonderschulen						
2/213000+863100	Rückersatz Strom- und Heizkosten	5.057,73	0,00	0,00	5.057,73	5.057,73	22.03.2021 war im VA nicht budgetiert

HH-Stelle	Bezeichnung	Buchungen	- Voranschlag	- Übertragung	= Abweichung	Betrag	Beschluss und Begründung
240000	Kindergarten Herzogenburg						
2/240000+810000	Elternbeiträge	3.754,20	9.000,00	0,00	-5.245,80	-4.954,36	22.03.2021 covidbedingt
2/240000+871000	Land NÖ.-Beihilfe Schul-u.KiGa	4.900,00	0,00	0,00	4.900,00	4.900,00	22.03.2021 war im VA nicht budgetiert
240010	Kindergarten Oberndorf/Ebene						
2/240010+810000	Elternbeiträge	2.652,39	6.500,00	0,00	-3.847,61	-4.039,28	22.03.2021 covidbedingt
2/240010+810010	Nachmittagsbetreuung-Kostenbeiträge	3.792,26	8.200,00	0,00	-4.407,74	-4.598,50	22.03.2021 covidbedingt
240030	Kindergarten Rosengasse						
2/240030+813000	Erträge aus der Auflösung von Investitionszuschüssen (Kapitaltransfers)	36.105,49	0,00	0,00	36.105,49	36.105,49	22.03.2021 war nicht im VA
320000	Ausbildung in Musik und darstellender Kunst						
2/320000+827000	Abfertigungsversicherung	26.565,00	0,00	0,00	26.565,00	26.565,00	22.03.2021 Auszahlung Abfertigungsversicherung
363000	Altstadterhaltung und Ortsbildpflege						
2/363000+861000	Förderung des Landes	14.500,00	0,00	0,00	14.500,00	14.500,00	22.03.2021 Förderung Stadterneuerung
381000	Maßnahmen der Kulturpflege						
2/381000+810000	Erlöse aus kulturellen Veranstaltun	2.858,00	12.000,00	0,00	-9.142,00	-9.142,00	22.03.2021 covidbedingt
419000	Sonstige Einrichtungen und Maßnahmen						
2/419000+861000	Transfers von Ländern, Landesf	108.048,22	0,00	0,00	108.048,22	108.048,22	22.03.2021 covidbedingter Zuschuss
423000	Essen auf Rädern						
2/423000+868000	Kostenbeiträge	135.828,40	85.000,00	0,00	50.828,40	39.691,87	22.03.2021 covidbedingt mehr Essen ausgegeben

HH-Stelle	Bezeichnung	Buchungen	- Voranschlag	- Übertragung	= Abweichung	Betrag	Beschluss und Begründung
439000	Sonstige Einrichtungen und Maßnahmen						
2/439000+810000	Elternbeiträge für Sommerbetreuungs	6.228,00	2.500,00	0,00	3.728,00	3.728,00	22.03.2021 mehr Kinder, zusätzliche Förderung
612000	Gemeindestraßen						
2/612000+816000	Winterdienst Kostenersatz Land NÖ	6.250,27	0,00	0,00	6.250,27	6.250,27	22.03.2021 war im VA nicht budgetiert
2/612000+829010	Sonstige Einnahmen	355,89	5.000,00	0,00	-4.644,11	-4.644,11	22.03.2021 weniger Einnahmen als geplant
6/612000+861000	Transfers von Ländern, Landesfonds und Landeskammern	105.200,00	0,00	0,00	105.200,00	105.200,00	22.03.2021 Förderung
640000	Einrichtungen und Maßnahmen nach der Straßenverkehrsordnung						
2/640000+810000	Erträge Verkehrsleitsystem	4.170,00	0,00	0,00	4.170,00	4.170,00	22.03.2021 war nicht im VA
2/640000+829010	Sonstige Einnahmen - Verkehrsleitsy	0,00	4.500,00	0,00	-4.500,00	-4.500,00	22.03.2021 auf 2/64-81 verrechnet
710000	Land- und forwirtschaftlicher Wegebau						
2/710000+871000	Bedarfszuweisungen	6.250,00	0,00	0,00	6.250,00	6.250,00	22.03.2021 im VA nicht budgetiert
814000	Straßenreinigung						
2/814000+816000	Kostenbeiträge für Straßenreinigung	12.233,58	7.000,00	0,00	5.233,58	4.408,98	22.03.2021 Mehrleistung durch den Bauhof
820000	Wirtschaftshöfe						
2/820000+816000	Kostenbeiträge (Kostenersätze) für Verwaltungsleistungen	298.056,71	170.000,00	0,00	128.056,71	128.056,71	22.03.2021 Mehrleistung durch den Bauhof
2/820000+827000	Bundessozialamt und AMS.NÖ.-Lohnzus	7.389,63	0,00	0,00	7.389,63	7.389,63	22.03.2021 Förderung Mitarbeiter
2/820000+827020	Personalkostenersätze-Schule+a.o. Vorhaben	21.258,92	7.000,00	0,00	14.258,92	13.871,13	22.03.2021 Mehreinnahmen durch Gegenverrechnung

HH-Stelle	Bezeichnung	Buchungen	- Voranschlag	- Übertragung	= Abweichung	Betrag	Beschluss und Begründung
850000	Betriebe der Wasserversorgung						
2/850000+813000	Erträge aus der Auflösung von Investitionszuschüssen (Kapitaltransfers)	265.076,45	0,00	0,00	265.076,45	265.076,45	22.03.2021 war nicht im VA
2/850000+861000	Förderung NÖ WWF	13.095,00	0,00	0,00	13.095,00	13.095,00	22.03.2021 war im VA nicht budgetiert
851000	Betriebe der Abwasserbeseitigung						
2/851000+813000	Erträge aus der Auflösung von Investitionszuschüssen (Kapitaltransfers)	672.566,19	0,00	0,00	672.566,19	672.566,19	22.03.2021 war nicht im VA
2/851000+861000	Beitrag NÖ WWF Leitungskataster	11.915,00	1.000,00	0,00	10.915,00	10.915,00	22.03.2021 war im VA nicht so hoch budgetiert
852000	Betriebe der Müllbeseitigung						
2/852000+827010	Bundessozialamt Zuschüsse	0,00	3.000,00	0,00	-3.000,00	-3.000,00	22.03.2021 keine Zuschüsse erhalten
853000	Betriebe für die Errichtung und Verwaltung von Wohn- und Geschäftsgebäuden						
2/853000+811001	Mieten-u. Betriebskostenersätze 20%	10.113,16	0,00	0,00	10.113,16	10.636,33	22.03.2021 durch Programmumstellung statt auf 2/029 hier verrechnet
2/853000+811002	Stiegenreinigung	21.602,70	0,00	0,00	21.602,70	22.048,73	22.03.2021 war auf 2/853-811040 veranschlagt
2/853000+811030	Stiegenreinigung	0,00	4.800,00	0,00	-4.800,00	-4.800,00	22.03.2021 wurde auf 2/853-811050 verrechnet
2/853000+811040	Althausanierung Dr. Karl Renner-Gasse 9	0,00	22.000,00	0,00	-22.000,00	-22.000,00	22.03.2021 wurde auf 2/853-811002 verrechnet
2/853000+811050	Stiegenreinigung (ohne USt.)	4.720,00	0,00	0,00	4.720,00	4.840,00	22.03.2021 war auf 2/853-811030 veranschlagt
859010	Freibäder						
2/859010+827000	Personalkostenersätze	4.811,79	0,00	0,00	4.811,79	4.811,79	22.03.2021 Bademeistertätigkeit in der Mittelschule
2/859010+828000	Rückersätze von Aufwendungen	7.459,53	0,00	0,00	7.459,53	7.459,53	22.03.2021 covidbedingt
2/859010+829010	Sonstige Einnahmen	1.014,00	7.000,00	0,00	-5.986,00	-5.986,00	22.03.2021 covidbedingt

Rechnungsabschluss 2020

Stadtgemeinde Herzogenburg

Erläuterungen Abweichung gegenüber Ergebnisvoranschlag

HH-Stelle	Bezeichnung	Buchungen	- Voranschlag	- Übertragung	= Abweichung	Betrag	Beschluss und Begründung
859020	Freizeitanlage						
2/859020+811000	Mieten- und Betriebskostenersätze 20%	30.932,74	60.000,00	0,00	-29.067,26	-29.386,73	22.03.2021 covidbedingt
2/859020+811010	Mieten- und Betriebskostenersätze 10%	1.183,46	7.000,00	0,00	-5.816,54	-5.816,54	22.03.2021 covidbedingt
2/859020+871010	Land NÖ.-Beihilfe Schul-u.KiGa	3.400,00	0,00	0,00	3.400,00	3.400,00	22.03.2021 war im VA nicht budgetiert
900000	Gesonderte Verwaltung						
2/900000+827010	Abfertigungsversicherung	10.429,89	30.000,00	0,00	-19.570,11	-19.570,11	22.03.2021 Nachzahlung Abfertigungsversicherung
920000	Ausschließliche Gemeindeabgaben						
2/920000+837000	Lustbarkeitsabgabe	1.181,15	7.000,00	0,00	-5.818,85	-5.818,85	22.03.2021 covidbedingt
2/920000+857000	Kommissionsgebühren	0,00	3.000,00	0,00	-3.000,00	-3.000,00	22.03.2021 Keine Kommissionsgebühren angefallen
940000	Bedarfszuweisungen						
2/940000+871100	Bedarfszuweisung Härteausgleich	46.472,97	0,00	0,00	46.472,97	46.472,97	22.03.2021 covidbedingt
941000	Sonstige Finanzaufweisungen nach dem FAG						
2/941000+860000	Laufende Transferzahlungen von Bund	38.929,00	0,00	0,00	38.929,00	38.929,00	22.03.2021 covidbedingt
	Summe Mittelaufbringung	2.056.202,88	509.500,00	0,00	1.546.702,88	1.535.032,70	
Mittelverwendung	Abweichung über 2.907,00 und mehr als 40,00%						
010000	Zentralamt						
1/010000-565000	Mehrleistungsvergütungen	4.484,05	9.700,00	0,00	-5.215,95	-5.215,95	22.03.2021 weniger Überstunden geleistet
1/010000-640000	Rechts- und Steuerberatkungskosten	954,54	10.000,00	0,00	-9.045,46	-9.045,46	22.03.2021 weniger Aufwand

HH-Stelle	Bezeichnung	Buchungen	- Voranschlag	- Übertragung	= Abweichung	Betrag	Beschluss und Begründung
1/010000-680000	Planmäßige Abschreibung	140.796,16	0,00	0,00	140.796,16	140.796,16	22.03.2021 war nicht im VA
011000	Personalamt						
1/011000-710000	Ausgleichstaxe gem. Invalideneinst.gesetz	0,00	3.000,00	0,00	-3.000,00	-3.000,00	22.03.2021 keine Zahlung, da die Quote erreicht wurde.
015000	Pressestelle, Amtsblätter und Öffentlichkeitsarbeit						
1/015000-720000	Kostenbeiträge für Verwaltungsleistungen	2.069,40	5.000,00	0,00	-2.930,60	-2.930,60	22.03.2021 weniger Aufwand
019000	Repräsentationen						
1/019000-723000	Repräsentationsausgaben	5.679,18	10.000,00	0,00	-4.320,82	-4.320,82	22.03.2021 covidbedingt
022000	Standesamt						
1/022000-670000	Versicherungen	3.850,75	800,00	0,00	3.050,75	3.050,75	22.03.2021 Nachzahlung Abfertigungsversicherung
024000	Wahlamt						
1/024000-728000	Kosten der Wahlen	26.102,11	10.000,00	0,00	16.102,11	16.102,11	22.03.2021 Kosten GR-Wahl 2020 höher als im VA
029000	Amtsgebäude						
1/029000-614000	Instandhaltung von Gebäuden	20.081,79	5.000,00	0,00	15.081,79	15.081,79	22.03.2021 Wartung nicht im VA
1/029000-720000	Kostenbeiträge für Verwaltungsleistungen	311,91	10.000,00	0,00	-9.688,09	-9.688,09	22.03.2021 Einsparung
030000	Bauamt						
1/030000-670000	Versicherungen	8.475,55	3.000,00	0,00	5.475,55	5.475,55	22.03.2021 Nachzahlung Abfertigungsversicherung
1/030000-728000	Stellenausschreibung 2020	4.027,99	0,00	0,00	4.027,99	4.027,99	22.03.2021 war nicht im VA

HH-Stelle	Bezeichnung	Buchungen	- Voranschlag	- Übertragung	= Abweichung	Betrag	Beschluss und Begründung
062000	Ehrungen und Auszeichnungen						
1/062000-768010	Ehrungen und Auszeichnungen	8.866,37	18.000,00	0,00	-9.133,63	-9.133,63	22.03.2021 covidbedingt
070000	Verfügungsmittel						
1/070000-729030	Verfügungsmittel	4.559,13	8.000,00	0,00	-3.440,87	-3.440,87	22.03.2021 covidbedingt
133000	Veterinärpolizei						
1/133000-720000	Kostenbeiträge für Verwaltungsleistungen	7.178,08	0,00	0,00	7.178,08	7.178,08	22.03.2021 Bauhofleistungen waren nicht im VA
163000	Freiwillige Feuerwehren						
1/163000-680000	Planmäßige Abschreibung	55.465,60	0,00	0,00	55.465,60	55.465,60	22.03.2021 war nicht im VA
1/163000-720000	Kostenbeiträge für Verwaltungsleistungen	1.476,70	5.000,00	0,00	-3.523,30	-3.523,30	22.03.2021 Einsparung
170000	Allgemeine Angelegenheiten						
1/170000-459000	Sonstige Verbrauchsgüter	33.660,14	0,00	0,00	33.660,14	33.660,14	22.03.2021 covidbedingt
1/170000-728000	Entschädigung für Massentestung	9.590,00	0,00	0,00	9.590,00	9.590,00	22.03.2021 covidbedingt
211000	Volksschulen						
1/211000-614000	Instandhaltung von Gebäuden	10.383,01	27.000,00	0,00	-16.616,99	-16.616,99	22.03.2021 Einsparung
1/211000-680000	Planmäßige Abschreibung	5.156,00	0,00	0,00	5.156,00	5.156,00	22.03.2021 war nicht im VA
1/211000-728010	Kosten ganztägige Schulform	39.922,68	0,00	0,00	39.922,68	39.922,68	22.03.2021 War nicht im VA
211010	Volksschule St. Andrä/Traisen						
1/211010-614000	Instandhaltung von Gebäuden und Bauten	2.020,46	10.000,00	0,00	-7.979,54	-7.979,54	22.03.2021 Einsparung

HH-Stelle	Bezeichnung	Buchungen	- Voranschlag	- Übertragung	= Abweichung	Betrag	Beschluss und Begründung
213000	Sonderschulen						
1/213000-614000	Instandhaltung von Gebäuden	11.231,14	7.000,00	0,00	4.231,14	4.231,14	22.03.2021 Fenstersanierung
1/213000-752010	Schulumlage Nachzahlung	5.397,22	0,00	0,00	5.397,22	5.397,22	22.03.2021 Neuanlage zur besseren Übersicht
228000	Berufsausbildung schulentlassener Jugendlicher						
1/228000-757000	Lehrlingsförderungen	0,00	5.000,00	0,00	-5.000,00	-5.000,00	22.03.2021 covidbedingt
240000	Kindergarten Herzogenburg						
1/240000-610000	Instandhaltung von Grund und Boden	701,48	5.000,00	0,00	-4.298,52	-4.298,52	22.03.2021 Einsparung
1/240000-614000	Instandhaltung von Gebäuden	827,04	5.000,00	0,00	-4.172,96	-4.172,96	22.03.2021 Einsparung
240010	Kindergarten Oberndorf/Ebene						
1/240010-523000	Bezüge sonstiger Arbeiter	14.032,99	2.000,00	0,00	12.032,99	12.032,99	22.03.2021 Mehr Krankenstandsvertretung als im VA
1/240010-600010	Beheizung	1.749,40	6.000,00	0,00	-4.250,60	-4.250,60	22.03.2021 Rechnungshöhe niedriger als veranschlagt
1/240010-650000	Kreditzinsen	1.535,19	10.000,00	0,00	-8.464,81	-8.464,81	22.03.2021 zu hoch budgetiert
1/240010-680000	Planmäßige Abschreibung	38.201,36	0,00	0,00	38.201,36	38.201,36	22.03.2021 war nicht im VA
240020	Kindergarten St. Andrä/Traisen						
1/240020-523000	Bezüge sonstiger Arbeiter	5.555,43	1.500,00	0,00	4.055,43	4.055,43	22.03.2021 Mehr Krankenstandsvertretung als im VA
1/240020-614000	Instandhaltung von Gebäuden und Bauten	54,14	5.000,00	0,00	-4.945,86	-4.945,86	22.03.2021 Einsparung
1/240020-680000	Planmäßige Abschreibung	20.933,84	0,00	0,00	20.933,84	20.933,84	22.03.2021 war nicht im VA

HH-Stelle	Bezeichnung	Buchungen	- Voranschlag	- Übertragung	= Abweichung	Betrag	Beschluss und Begründung
240030	Kindergarten Rosengasse						
1/240030-680000	Planmäßige Abschreibung	24.455,12	0,00	0,00	24.455,12	24.455,12	22.03.2021 war nicht im VA
259000	Sonstige Einrichtungen und Maßnahmen						
1/259000-680000	Planmäßige Abschreibung	3.718,30	0,00	0,00	3.718,30	3.718,30	22.03.2021 war nicht im VA
1/259000-720000	Kostenbeiträge für Verwaltungsleistungen	1.726,99	5.000,00	0,00	-3.273,01	-3.273,01	22.03.2021 Einsparung
262000	Sportplätze						
1/262000-613000	Instandhaltung	13.090,97	35.000,00	0,00	-21.909,03	-21.909,03	22.03.2021 Einsparung
269000	Sonstige Einrichtungen und Maßnahmen						
1/269000-728000	Sportveranstaltungen der Gemeinde	1.478,70	5.000,00	0,00	-3.521,30	-3.521,30	22.03.2021 covidbedingt
322000	Maßnahmen zur Förderung der Musikpflege						
1/322000-768000	Kurskosten	0,00	3.000,00	0,00	-3.000,00	-3.000,00	22.03.2021 covidbedingt
362000	Denkmalpflege						
1/362000-619000	Instandhaltung von Denkmälern	0,00	5.000,00	0,00	-5.000,00	-5.000,00	22.03.2021 Einsparung
363000	Altstadterhaltung und Ortsbildpflege						
1/363000-728000	NÖ Dorf- u. Stadterneuerung Subvention	4.965,10	0,00	0,00	4.965,10	4.965,10	22.03.2021 Ausbildung Naturvermittler
380000	Einrichtungen der Kulturpflege						
1/380000-614000	Instandhaltung von Gebäuden	4.010,82	10.000,00	0,00	-5.989,18	-6.295,84	22.03.2021 Einsparung
1/380000-680000	Planmäßige Abschreibung	45.453,92	0,00	0,00	45.453,92	45.453,92	22.03.2021 war nicht im VA

HH-Stelle	Bezeichnung	Buchungen	- Voranschlag	- Übertragung	= Abweichung	Betrag	Beschluss und Begründung
1/380000-720000	Kostenbeiträge für Verwaltungsleistungen	207,59	6.000,00	0,00	-5.792,41	-5.792,41	22.03.2021 Einsparung
1/380000-728000	Förderung kultureller Aktivitäten	11.669,95	20.000,00	0,00	-8.330,05	-8.330,05	22.03.2021 covidbedingt
381000	Maßnahmen der Kulturpflege						
1/381000-728000	Kulturveranstaltungen	13.281,23	30.000,00	0,00	-16.718,77	-16.987,57	22.03.2021 covidbedingt
390000	Kirchliche Angelegenheiten						
1/390000-614000	Instandh.v.Kirchen u. gdeig. Kapell	421,20	5.000,00	0,00	-4.578,80	-4.578,80	22.03.2021 Einsparung
400000	Sozialamt						
1/400000-670000	Versicherungen	10.168,02	3.500,00	0,00	6.668,02	6.668,02	22.03.2021 Nachzahlung Abfertigungsversicherung
423000	Essen auf Rädern						
1/423000-523000	Bezüge sonstiger Arbeiter	8.612,21	5.000,00	0,00	3.612,21	3.612,21	22.03.2021 mehr Krankenstandsvertretung nötig
522000	Reinhaltung der Luft						
1/522000-726000	Mitgliedsbeiträge KEM/KLAR	15.432,00	0,00	0,00	15.432,00	15.432,00	22.03.2021 war nicht im VA
612000	Gemeindestraßen						
1/612000-617000	Winterdienst - Instandhaltung Geräte	231,42	5.000,00	0,00	-4.768,58	-4.768,58	22.03.2021 Keine Reparaturen
1/612000-720000	Kostenbeiträge für Verwaltungsleistungen	84.917,07	52.200,00	0,00	32.717,07	32.717,07	22.03.2021 Umbuchungen lt. Lieferscheinen des Bauhofs
1/612000-728010	Erstellung Baumkataster	13.494,06	0,00	0,00	13.494,06	13.494,06	08.03.2021 auf anderem 1/612-05 budgetiert gewesen
640000	Einrichtungen und Maßnahmen nach der Straßenverkehrsordnung						
1/640000-400020	Ankauf von Verkehrszeichen	8.455,69	0,00	0,00	8.455,69	8.455,69	08.03.2021 auf 1/640-05 budgetiert gewesen

HH-Stelle	Bezeichnung	Buchungen	- Voranschlag	- Übertragung	= Abweichung	Betrag	Beschluss und Begründung
1/640000-611000	Bodenmarkierungen	1.022,88	10.000,00	0,00	-8.977,12	-8.977,12	22.03.2021 Einsparung
1/640000-720000	Kostenbeiträge für Verwaltungsleistungen	2.019,26	5.000,00	0,00	-2.980,74	-2.980,74	22.03.2021 Einsparung
710000	Land- und forwirtschaftlicher Wegebau						
1/710000-680000	Planmäßige Abschreibung	67.047,89	0,00	0,00	67.047,89	67.047,89	22.03.2021 war nicht im VA
771000	Maßnahmen zur Förderung des Fremdenverkehrs						
1/771000-729000	Sonstige Ausgaben-Blumenschmuc	8.003,30	15.000,00	0,00	-6.996,70	-6.996,70	22.03.2021 covidbedingt
789000	Sonstige Einrichtungen und Maßnahmen						
1/789000-720000	Kostenbeiträge für Verwaltungsleistungen	12.292,07	4.000,00	0,00	8.292,07	8.292,07	22.03.2021 Bushaltestelle Pottschall und Wielandsthal
1/789000-729010	Weihnachtsbeleuchtung	24.671,81	17.000,00	0,00	7.671,81	7.671,81	22.03.2021 Mehraufwand für die Weihnachtsbeleuchtung
1/789000-729020	Gestaltung von Autobushalteplätzen	8.279,15	5.000,00	0,00	3.279,15	3.279,15	22.03.2021 Bushaltestelle Pottschall und Wielandsthal
1/789000-729030	Unterstützungsaktion Sammelpässe	8.060,00	0,00	0,00	8.060,00	8.060,00	22.03.2021 covidbedingt
1/789000-756000	Beiträge an Betriebe	13.976,86	25.000,00	0,00	-11.023,14	-11.023,14	22.03.2021 Einsparung
814000	Straßenreinigung						
1/814000-680000	Planmäßige Abschreibung	8.088,00	0,00	0,00	8.088,00	8.088,00	22.03.2021 war nicht im VA
815000	Park- und Gartenanlagen, Kinderspielplätze						
1/815000-565000	Mehrleistungsvergütungen	5.895,35	10.500,00	0,00	-4.604,65	-4.604,65	22.03.2021 Saisonarbeiter durch Corona erst später im Dienst
1/815000-618050	Instandhaltung von Anlagen und Einrichtungen	4.588,50	0,00	0,00	4.588,50	4.588,50	22.03.2021 Ungeplante Arbeiten
1/815000-680000	Planmäßige Abschreibung	13.924,07	0,00	0,00	13.924,07	13.924,07	22.03.2021 war nicht im VA

HH-Stelle	Bezeichnung	Buchungen	- Voranschlag	- Übertragung	= Abweichung	Betrag	Beschluss und Begründung
1/815000-705000	Operating Leasing - John Deere Kompakttraktor	11.349,24	0,00	0,00	11.349,24	11.349,24	23.02.2021 war im VA nicht budgetiert
816000	Öffentliche Beleuchtung und öffentl iche Uhren						
1/816000-619000	Instandhaltung der Straßenbeleuchtung	61.915,09	40.000,00	0,00	21.915,09	17.587,81	22.03.2021 Reparaturen, Umstellung LED
1/816000-728000	Entgelte für sonstige Leistungen	19.095,23	0,00	0,00	19.095,23	19.095,23	22.03.2021 Erfolgsprovision Value Dimensions
817000	Friedhöfe einschließlich Einsegnungshallen und Krematorien						
1/817000-613000	Instandhaltung Wege, Mauern, Ehren- u. Kriegsgräber	2.088,00	5.000,00	0,00	-2.912,00	-2.912,00	22.03.2021 Einsparung
1/817000-614000	Instandhaltung von Gebäuden	14.853,52	30.000,00	0,00	-15.146,48	-15.146,48	22.03.2021 Einsparung
1/817000-720000	Kostenbeiträge für Verwaltungsleistungen	25.076,48	10.000,00	0,00	15.076,48	15.076,48	22.03.2021 Mehrleistungen durch den Bauhof
1/817000-728000	Kosten Sozialbegräbnisse	4.122,00	0,00	0,00	4.122,00	4.122,00	22.03.2021 Kosten nicht im VA
820000	Wirtschaftshöfe						
1/820000-400000	Geringwertige Wirtschaftsgüter	12.218,56	3.500,00	0,00	8.718,56	8.718,56	22.03.2021 Mehraufwand für laufende Arbeiten
1/820000-616000	Instandhaltung v. Geräten u. Werkze	993,67	4.000,00	0,00	-3.006,33	-3.006,33	22.03.2021 Einsparung
1/820000-617000	Instandhaltung von Fahrzeugen	4.628,68	1.500,00	0,00	3.128,68	3.128,68	22.03.2021 Mehraufwand bei Reparaturen
1/820000-670000	Versicherungen	19.306,70	12.500,00	0,00	6.806,70	6.806,70	22.03.2021 Nachzahlung Abfertigungsversicherung
1/820000-728020	Leistungsentgelte an Firmen	1.902,15	25.000,00	0,00	-23.097,85	-23.097,85	22.03.2021 2019 auf 820-782200 im Soll, 2020 auf diesem Konto abgestattet.
821000	Fuhrpark						
1/821000-680000	Planmäßige Abschreibung	54.958,65	0,00	0,00	54.958,65	54.958,65	22.03.2021 war nicht im VA
1/821000-705000	Operating Leasing - Renault Kangoo	5.659,44	0,00	0,00	5.659,44	5.659,44	22.03.2021 statt 1/821-346

HH-Stelle	Bezeichnung	Buchungen	- Voranschlag	- Übertragung	= Abweichung	Betrag	Beschluss und Begründung
842000	Waldbesitz (soweit nicht bei 866)						
1/842000-610000	Pflege der Waldgrundstücke	778,50	5.000,00	0,00	-4.221,50	-4.221,50	22.03.2021 weniger Pflegeaufwand
850000	Betriebe der Wasserversorgung						
1/850000-612000	Instandhaltung d.Wasserversorgungsa	33.090,25	22.000,00	0,00	11.090,25	17.445,13	22.03.2021 Mehraufwand durch laufende Arbeiten
1/850000-670000	Versicherungen	8.936,42	5.500,00	0,00	3.436,42	3.436,42	22.03.2021 Nachzahlung Abfertigungsversicherung
1/850000-711000	Öffentliche Abgaben	244,17	23.000,00	0,00	-22.755,83	-22.731,12	22.03.2021 Gebrauchsabgabe 2020 wurde nicht umgebucht, wird 2021 erledigt.
1/850000-720000	Kostenbeiträge für Verwaltungsleistungen	1.525,88	8.000,00	0,00	-6.474,12	-6.474,12	22.03.2021 Einsparung
851000	Betriebe der Abwasserbeseitigung						
1/851000-705000	Operating Leasing - Renault Kangoo	4.544,28	0,00	0,00	4.544,28	4.544,28	22.03.2021 statt 1/851-346
1/851000-711000	Öffentliche Abgaben	356,00	22.000,00	0,00	-21.644,00	-21.644,00	22.03.2021 Gebrauchsabgabe 2020 wurde nicht umgebucht, wird 2021 erledigt.
1/851000-720000	Kostenbeiträge für Verwaltungsleistungen	15.190,85	7.000,00	0,00	8.190,85	8.190,85	22.03.2021 Mehrleistungen durch den Bauhof
1/851000-728020	Leistungsentgelte an Firmen	24.013,73	15.000,00	0,00	9.013,73	9.013,73	22.03.2021 Mehraufwand durch laufende Arbeiten
852000	Betriebe der Müllbeseitigung						
1/852000-720000	Kostenbeiträge für Verwaltungsleistungen	71.150,36	40.000,00	0,00	31.150,36	31.150,36	22.03.2021 erhöhter Entsorgungsbedarf
1/852000-728010	Untersuchungsgebühren	0,00	3.500,00	0,00	-3.500,00	-3.500,00	22.03.2021 keine Untersuchungen
853000	Betriebe für die Errichtung und Verwaltung von Wohn- und Geschäftsgebäuden						
1/853000-616000	Instandhaltung von Maschinen und maschinellen Anlagen	12.272,81	5.000,00	0,00	7.272,81	7.272,81	22.03.2021 Tausch von Heizthermen, die der Vermieter zahlen muss.
1/853000-650000	Kreditzinsen	7.918,57	5.000,00	0,00	2.918,57	2.918,57	22.03.2021 zu gering veranschlagt

HH-Stelle	Bezeichnung	Buchungen	- Voranschlag	- Übertragung	= Abweichung	Betrag	Beschluss und Begründung
1/853000-670000	Versicherungen	11.433,00	22.000,00	0,00	-10.567,00	-10.567,00	22.03.2021 Durch Baurecht an die SGN geringere Summe als veranschlagt.
1/853000-700000	Mietzinse - An Genossenschaft SGN	12.160,33	4.000,00	0,00	8.160,33	8.160,33	22.03.2021 Mieten für leerstehende Wohnungen an SGN
1/853000-720000	Kostenbeiträge für Verwaltungsleistungen	547,09	10.000,00	0,00	-9.452,91	-9.452,91	22.03.2021 weniger Aufwand durch den Bauhof
1/853000-728020	Entschädigung für Stiegenreinigung	5.278,50	15.000,00	0,00	-9.721,50	-9.721,50	22.03.2021 VA war zu hoch angesetzt
859010	Freibäder						
1/859010-610000	Instandhaltung Aussenanlage	9.962,09	6.000,00	0,00	3.962,09	3.962,09	22.03.2021 Mehraufwand durch Reparaturen
1/859010-614000	Instandhaltung von Gebäuden	6.239,97	1.000,00	0,00	5.239,97	5.239,97	22.03.2021 Mängelbehebung nach behörd. Überprüfung
1/859010-616000	Instandhaltung von Maschinen und ma	25.690,72	10.000,00	0,00	15.690,72	15.690,72	22.03.2021 Mehraufwand durch Überprüfung und Reparatur
1/859010-618000	Instandhaltung der Einrichtung	6.321,29	3.000,00	0,00	3.321,29	3.321,29	22.03.2021 Mehraufwand nach behörd. Überprüfung
1/859010-700000	Mietzinse und Leasinggebühren	4.970,04	0,00	0,00	4.970,04	4.970,04	22.03.2021 war nicht im VA
1/859010-720000	Kostenbeiträge für Verwaltungsleistungen	58.754,24	1.200,00	0,00	57.554,24	57.554,24	22.03.2021 Mehraufwand durch den Bauhof, diesen waren nicht im VA
859020	Freizeitanlage						
1/859020-565000	Mehrleistungsvergütungen	13.504,88	24.500,00	0,00	-10.995,12	-10.995,12	22.03.2021 covidbedingt
1/859020-614000	Instandhaltung von Gebäuden	9.600,54	25.000,00	0,00	-15.399,46	-15.399,46	22.03.2021 Einsparung
1/859020-614030	Instandhaltung Trainingsplatz	97,64	5.000,00	0,00	-4.902,36	-4.902,36	22.03.2021 keine Instandhaltung nötig
1/859020-680000	Planmäßige Abschreibung	153.161,93	0,00	0,00	153.161,93	153.161,93	22.03.2021 war nicht im VA
1/859020-720000	Kostenbeiträge für Verwaltungsleistungen	4.018,42	7.000,00	0,00	-2.981,58	-2.981,58	22.03.2021 weniger Aufwand durch den Bauhof

HH-Stelle	Bezeichnung	Buchungen	- Voranschlag	- Übertragung	= Abweichung	Betrag	Beschluss und Begründung
1/859020-728020	Leistungsentgelte an Firmen	17.854,75	30.000,00	0,00	-12.145,25	-12.145,25	22.03.2021 Einsparung
859030	Eislaufplätze und Hallen						
1/859030-720000	Kostenbeiträge für Verwaltungsleistungen	14.262,44	10.000,00	0,00	4.262,44	4.262,44	22.03.2021 Mehrleistungen durch den Bauhof
900000	Gesonderte Verwaltung						
1/900000-670000	Versicherungen	12.201,15	6.000,00	0,00	6.201,15	6.201,15	22.03.2021 Nachzahlung Abfertigungsversicherung
1/900000-728010	Stellenausschreibung Stadtamtsdirektionsassistentin	3.162,00	0,00	0,00	3.162,00	3.162,00	22.03.2021 war nicht im VA
910000	Geldverkehr						
1/910000-659000	Geldverkehrsspesen	8.311,04	15.000,00	0,00	-6.688,96	-6.688,96	22.03.2021 weniger Geldverkehrsspesen nötig
992000	Abgänge an Kassenausgaberesten und Ausfälle an Kasseneinahmeresten (soweit nicht						
1/992000-691000	Kasseneinnahmereste-Ausfälle	10.939,76	5.000,00	0,00	5.939,76	10.939,76	22.03.2021 nicht planbare Ausfälle
	Summe Mittelverwendung	1.745.651,38	954.400,00	0,00	791.251,38	797.728,23	

Erläuterung Abweichung gegenüber Finanzierungsvoranschlag

HH-Stelle	Bezeichnung	Buchungen	- Voranschlag	- Übertragung	= Abweichung	Betrag	Beschluss und Begründung
Mittelaufbringung	Abweichung über 2.907,00 und mehr als 40,00%						
010000	Zentralamt						
2/010000+827010	Abfertigungsversicherung	6.603,00	15.000,00	0,00	-8.397,00	-8.397,00	22.03.2021 Weniger Rückkaufswert als veranschlagt
024000	Wahlamt						
2/024000+816030	Kostenbeiträge für Wahlen	7.942,12	5.000,00	0,00	2.942,12	2.942,12	22.03.2021 Kostenbeitrag für vorangegangene Wahlen
029000	Amtsgebäude						
2/029000+811020	Mieten- u. Betriebskostenersätze 20%	434,19	28.000,00	0,00	-27.565,81	-27.565,81	22.03.2021 durch Programmumstellung auf 2/853
090000	Personalausbildung und Personalfortbildung						
6/090000+246000	Bezugsvorschüsse-Rückzahlungen	0,00	3.000,00	0,00	-3.000,00	-3.000,00	22.03.2021 war 2020 nicht nötig
211000	Volksschulen						
6/211000+346000	Darlehen eines Kreditinstitutes	0,00	200.000,00	0,00	-200.000,00	-200.000,00	22.03.2021 nicht aufgenommen
2/211000+861000	Förderung für Betreuungsperson	18.000,00	0,00	0,00	18.000,00	18.000,00	22.03.2021 nicht im VA budgetiert
2/211000+871010	Land NÖ.-Beihilfe Schul-u.KiGa	20.200,00	0,00	0,00	20.200,00	20.200,00	22.03.2021 war nicht im VA budgetiert
211010	Volksschule St. Andrä/Traisen						
2/211010+871010	Beihilfe NÖ. Schul- und Kinder	3.300,00	0,00	0,00	3.300,00	3.300,00	22.03.2021 war nicht im VA budgetiert
212000	Mittelschulen						
2/212000+863010	Schulumlagen Guthaben	39.764,77	0,00	0,00	39.764,77	39.764,77	22.03.2021 Neuanlage zur besseren Übersicht

HH-Stelle	Bezeichnung	Buchungen	- Voranschlag	- Übertragung	= Abweichung	Betrag	Beschluss und Begründung
213000	Sonderschulen						
2/213000+863100	Rückersatz Strom- und Heizkosten	5.057,73	0,00	0,00	5.057,73	5.057,73	22.03.2021 war im VA nicht budgetiert
240000	Kindergarten Herzogenburg						
2/240000+810000	Elternbeiträge	4.045,64	9.000,00	0,00	-4.954,36	-4.954,36	22.03.2021 covidbedingt
2/240000+810010	Nachmittagsbetreuung-Kostenbeitrag	3.302,65	6.500,00	0,00	-3.197,35	-3.197,35	22.03.2021 covidbedingt
2/240000+871000	Land NÖ.-Beihilfe Schul-u.KiGa	4.900,00	0,00	0,00	4.900,00	4.900,00	22.03.2021 war im VA nicht budgetiert
240010	Kindergarten Oberndorf/Ebene						
2/240010+810000	Elternbeiträge	2.460,72	6.500,00	0,00	-4.039,28	-4.039,28	22.03.2021 covidbedingt
2/240010+810010	Nachmittagsbetreuung-Kostenbeiträge	3.601,50	8.200,00	0,00	-4.598,50	-4.598,50	22.03.2021 covidbedingt
240020	Kindergarten St. Andrä/Traisen						
6/240020+346000	Darlehen eines Kreditinstitutes	0,00	900.000,00	0,00	-900.000,00	-900.000,00	22.03.2021 nicht aufgenommen
320000	Ausbildung in Musik und darstellender Kunst						
2/320000+827000	Abfertigungsversicherung	26.565,00	0,00	0,00	26.565,00	26.565,00	22.03.2021 Auszahlung Abfertigungsversicherung
363000	Altstadterhaltung und Ortsbildpflege						
2/363000+861000	Förderung des Landes	14.500,00	0,00	0,00	14.500,00	14.500,00	22.03.2021 Förderung Stadterneuerung
381000	Maßnahmen der Kulturpflege						
2/381000+810000	Erlöse aus kulturellen Veranstaltun	2.858,00	12.000,00	0,00	-9.142,00	-9.142,00	22.03.2021 covidbedingt

HH-Stelle	Bezeichnung	Buchungen	- Voranschlag	- Übertragung	= Abweichung	Betrag	Beschluss und Begründung
400000	Sozialamt						
2/400000+828000	Transportkostenvergütungen	5.133,60	15.000,00	0,00	-9.866,40	-9.866,40	22.03.2021 covidbedingt keine Vorschreibung
419000	Sonstige Einrichtungen und Maßnahmen						
2/419000+861000	Transfers von Ländern, Landesf	108.048,22	0,00	0,00	108.048,22	108.048,22	22.03.2021 covidbedingter Zuschuss
423000	Essen auf Rädern						
2/423000+868000	Kostenbeiträge	124.691,87	85.000,00	0,00	39.691,87	39.691,87	22.03.2021 covidbedingt mehr Essen ausgegeben
439000	Sonstige Einrichtungen und Maßnahmen						
2/439000+810000	Elternbeiträge für Sommerbetreuungs	6.228,00	2.500,00	0,00	3.728,00	3.728,00	22.03.2021 mehr Kinder, zusätzliche Förderung
612000	Gemeindestraßen						
2/612000+816000	Winterdienst Kostenersatz Land NÖ	6.250,27	0,00	0,00	6.250,27	6.250,27	22.03.2021 war im VA nicht budgetiert
2/612000+829010	Sonstige Einnahmen	355,89	5.000,00	0,00	-4.644,11	-4.644,11	22.03.2021 weniger Einnahmen als geplant
6/612000+861000	Transfers von Ländern, Landesfonds und Landeskammern	105.200,00	0,00	0,00	105.200,00	105.200,00	22.03.2021 Förderung
640000	Einrichtungen und Maßnahmen nach der Straßenverkehrsordnung						
2/640000+829010	Sonstige Einnahmen - Verkehrsleitsy	0,00	4.500,00	0,00	-4.500,00	-4.500,00	22.03.2021 auf 2/64-81 verrechnet
710000	Land- und forwirtschaftlicher Wegebau						
2/710000+871000	Bedarfszuweisungen	6.250,00	0,00	0,00	6.250,00	6.250,00	22.03.2021 im VA nicht budgetiert
814000	Straßenreinigung						
2/814000+816000	Kostenbeiträge für Straßenreinigung	11.408,98	7.000,00	0,00	4.408,98	4.408,98	22.03.2021 Mehrleistung durch den Bauhof

HH-Stelle	Bezeichnung	Buchungen	- Voranschlag	- Übertragung	= Abweichung	Betrag	Beschluss und Begründung
820000	Wirtschaftshöfe						
2/820000+816000	Kostenbeiträge (Kostenersätze) für Verwaltungsleistungen	298.056,71	170.000,00	0,00	128.056,71	128.056,71	22.03.2021 Mehrleistung durch den Bauhof
2/820000+827000	Bundessozialamt und AMS.NÖ.-Lohnzus	7.389,63	0,00	0,00	7.389,63	7.389,63	22.03.2021 Förderung Mitarbeiter
2/820000+827020	Personalkostenersätze-Schule+a.o. Vorhaben	20.871,13	7.000,00	0,00	13.871,13	13.871,13	22.03.2021 Mehreinnahmen durch Gegenverrechnung
840000	Grundbesitz						
2/840000+001000	Verkauf von Grundstücken	0,00	100.000,00	0,00	-100.000,00	-100.000,00	22.03.2021 kein Verkauf
6/840000+001000	Verkauf von Grundstücken	3.440,00	0,00	0,00	3.440,00	3.440,00	22.03.2021 Umbuchung kann durch Kundenabschluss nicht mehr gemacht werden.
850000	Betriebe der Wasserversorgung						
6/850000+307000	Wasseranschluss- und Ergänzungsabgaben	89.226,46	0,00	0,00	89.226,46	89.226,46	22.03.2021 statt 2/850
2/850000+307000	Wasseranschluss- und Ergänzungsabgaben	0,00	75.000,00	0,00	-75.000,00	-75.000,00	22.03.2021 auf 6/850 gebucht
2/850000+861000	Förderung NÖ WWF	13.095,00	0,00	0,00	13.095,00	13.095,00	22.03.2021 war im VA nicht budgetiert
851000	Betriebe der Abwasserbeseitigung						
2/851000+307000	Kanalanschluss- und Ergänzungsabgaben	0,00	150.000,00	0,00	-150.000,00	-150.000,00	22.03.2021 auf 6/851-307 gebucht. Durch Kundenabschluss keine Umbuchung möglich.
6/851000+307000	Kanalanschluss- und Ergänzungsabgaben	125.643,27	0,00	0,00	125.643,27	125.643,27	22.03.2021 statt 2/851
2/851000+861000	Beitrag NÖ WWF Leitungskataster	11.915,00	1.000,00	0,00	10.915,00	10.915,00	22.03.2021 war im VA nicht so hoch budgetiert
852000	Betriebe der Müllbeseitigung						
2/852000+806000	Werkstoff Erlöse	3.012,35	0,00	0,00	3.012,35	3.012,35	22.03.2021 2019 auf diesem Konto Soll gestellt und 2020 auf diesem abgestattet.
2/852000+827010	Bundessozialamt Zuschüsse	0,00	3.000,00	0,00	-3.000,00	-3.000,00	22.03.2021 keine Zuschüsse erhalten

HH-Stelle	Bezeichnung	Buchungen	- Voranschlag	- Übertragung	= Abweichung	Betrag	Beschluss und Begründung
853000	Betriebe für die Errichtung und Verwaltung von Wohn- und Geschäftsgebäuden						
2/853000+811001	Mieten-u. Betriebskostenersätze 20%	10.636,33	0,00	0,00	10.636,33	10.636,33	22.03.2021 durch Programmumstellung statt auf 2/029 hier verrechnet
2/853000+811002	Stiegenreinigung	22.048,73	0,00	0,00	22.048,73	22.048,73	22.03.2021 war auf 2/853-811040 veranschlagt
2/853000+811030	Stiegenreinigung	0,00	4.800,00	0,00	-4.800,00	-4.800,00	22.03.2021 wurde auf 2/853-811050 verrechnet
2/853000+811040	Althausanierung Dr. Karl Renner-Gasse 9	0,00	22.000,00	0,00	-22.000,00	-22.000,00	22.03.2021 wurde auf 2/853-811002 verrechnet
2/853000+811050	Stiegenreinigung (ohne USt.)	4.840,00	0,00	0,00	4.840,00	4.840,00	22.03.2021 war auf 2/853-811030 veranschlagt
859010	Freibäder						
2/859010+827000	Personalkostenersätze	4.811,79	0,00	0,00	4.811,79	4.811,79	22.03.2021 Bademeistertätigkeit in der Mittelschule
2/859010+828000	Rückersätze von Aufwendungen	7.459,53	0,00	0,00	7.459,53	7.459,53	22.03.2021 covidbedingt
2/859010+829010	Sonstige Einnahmen	1.014,00	7.000,00	0,00	-5.986,00	-5.986,00	22.03.2021 covidbedingt
859020	Freizeitanlage						
2/859020+811000	Mieten- und Betriebskostenersätze 20%	30.613,27	60.000,00	0,00	-29.386,73	-29.386,73	22.03.2021 covidbedingt
2/859020+811010	Mieten- und Betriebskostenersätze 10%	1.183,46	7.000,00	0,00	-5.816,54	-5.816,54	22.03.2021 covidbedingt
2/859020+871010	Land NÖ.-Beihilfe Schul-u.KiGa	3.400,00	0,00	0,00	3.400,00	3.400,00	22.03.2021 war im VA nicht budgetiert
900000	Gesonderte Verwaltung						
2/900000+827010	Abfertigungsversicherung	10.429,89	30.000,00	0,00	-19.570,11	-19.570,11	22.03.2021 Nachzahlung Abfertigungsversicherung
920000	Ausschließliche Gemeindeabgaben						
2/920000+837000	Lustbarkeitsabgabe	1.181,15	7.000,00	0,00	-5.818,85	-5.818,85	22.03.2021 covidbedingt

Rechnungsabschluss 2020

Stadtgemeinde Herzogenburg

Erläuterungen Abweichung gegenüber Finanzierungsvoranschlag

HH-Stelle	Bezeichnung	Buchungen	- Voranschlag	- Übertragung	= Abweichung	Betrag	Beschluss und Begründung
2/920000+841000	Gebrauchsabgabe	57.927,73	100.000,00	0,00	-42.072,27	-42.072,27	22.03.2021 Gemeindeanteil 2020 nicht umgebucht, wird 2021 gemacht.
2/920000+857000	Kommissionsgebühren	0,00	3.000,00	0,00	-3.000,00	-3.000,00	22.03.2021 Keine Kommissionsgebühren angefallen
940000	Bedarfszuweisungen						
2/940000+871100	Bedarfszuweisung Härteausgleich	46.472,97	0,00	0,00	46.472,97	46.472,97	22.03.2021 covidbedingt
941000	Sonstige Finanzzuweisungen nach dem FAG						
2/941000+860000	Laufende Transferzahlungen von Bund	38.929,00	0,00	0,00	38.929,00	38.929,00	22.03.2021 covidbedingt
Summe Mittelaufbringung		1.350.699,55	2.059.000,00	0,00	-708.300,45	-708.300,45	
Mittelverwendung	Abweichung über 2.907,00 und mehr als 40,00%						
010000	Zentralamt						
1/010000-565000	Mehrleistungsvergütungen	4.484,05	9.700,00	0,00	-5.215,95	-5.215,95	22.03.2021 weniger Überstunden geleistet
1/010000-640000	Rechts- und Steuerberatungskosten	954,54	10.000,00	0,00	-9.045,46	-9.045,46	22.03.2021 weniger Aufwand
011000	Personalamt						
1/011000-710000	Ausgleichstaxe gem. Invalideneinst.gesetz	0,00	3.000,00	0,00	-3.000,00	-3.000,00	22.03.2021 keine Zahlung, da die Quote erreicht wurde.
015000	Pressestelle, Amtsblätter und Öffentlichkeitsarbeit						
1/015000-720000	Kostenbeiträge für Verwaltungsleistungen	2.069,40	5.000,00	0,00	-2.930,60	-2.930,60	22.03.2021 weniger Aufwand
019000	Repräsentationen						
1/019000-723000	Repräsentationsausgaben	5.679,18	10.000,00	0,00	-4.320,82	-4.320,82	22.03.2021 covidbedingt
022000	Standesamt						
1/022000-670000	Versicherungen	3.850,75	800,00	0,00	3.050,75	3.050,75	22.03.2021 Nachzahlung Abfertigungsversicherung

HH-Stelle	Bezeichnung	Buchungen	- Voranschlag	- Übertragung	= Abweichung	Betrag	Beschluss und Begründung
024000	Wahlamt						
1/024000-728000	Kosten der Wahlen	26.102,11	10.000,00	0,00	16.102,11	16.102,11	22.03.2021 Kosten GR-Wahl 2020 höher als im VA
029000	Amtsgebäude						
1/029000-010000	Fertigstellung Brandabschnitte und Nebenarbeiten	0,00	80.000,00	0,00	-80.000,00	-80.000,00	22.03.2021 covidbedingt
1/029000-614000	Instandhaltung von Gebäuden	20.081,79	5.000,00	0,00	15.081,79	15.081,79	22.03.2021 Wartung nicht im VA
1/029000-720000	Kostenbeiträge für Verwaltungsleistungen	311,91	10.000,00	0,00	-9.688,09	-9.688,09	22.03.2021 Einsparung
030000	Bauamt						
1/030000-670000	Versicherungen	8.475,55	3.000,00	0,00	5.475,55	5.475,55	22.03.2021 Nachzahlung Abfertigungsversicherung
1/030000-728000	Stellenausschreibung 2020	4.027,99	0,00	0,00	4.027,99	4.027,99	22.03.2021 war nicht im VA
062000	Ehrungen und Auszeichnungen						
1/062000-768010	Ehrungen und Auszeichnungen	8.866,37	18.000,00	0,00	-9.133,63	-9.133,63	22.03.2021 covidbedingt
090000	Personalausbildung und Personalfortbildung						
5/090000-273000	Bezugsvorschüsse	0,00	3.000,00	0,00	-3.000,00	-3.000,00	22.03.2021 wurde 2020 nicht benötigt
133000	Veterinärpolizei						
1/133000-720000	Kostenbeiträge für Verwaltungsleistungen	7.178,08	0,00	0,00	7.178,08	7.178,08	22.03.2021 Bauhofleistungen waren nicht im VA
163000	Freiwillige Feuerwehren						
1/163000-720000	Kostenbeiträge für Verwaltungsleistungen	1.476,70	5.000,00	0,00	-3.523,30	-3.523,30	22.03.2021 Einsparung

HH-Stelle	Bezeichnung	Buchungen	- Voranschlag	- Übertragung	= Abweichung	Betrag	Beschluss und Begründung
170000	Allgemeine Angelegenheiten						
1/170000-459000	Sonstige Verbrauchsgüter	33.660,14	0,00	0,00	33.660,14	33.660,14	22.03.2021 covidbedingt
1/170000-728000	Entschädigung für Massentestung	9.590,00	0,00	0,00	9.590,00	9.590,00	22.03.2021 covidbedingt
211000	Volksschulen						
5/211000-010000	Errichtung Schulzentrum	12.174,56	0,00	0,00	12.174,56	12.174,56	22.03.2021 war auf 5/211-06 budgetiert.
1/211000-042000	Schulmöbel, Lehrmittel	1.620,00	13.000,00	0,00	-11.380,00	-11.380,00	22.03.2021 Einsparung
5/211000-060000	Errichtung Schulzentrum	0,00	200.000,00	0,00	-200.000,00	-187.825,44	22.03.2021 Einsparung
1/211000-614000	Instandhaltung von Gebäuden	10.383,01	27.000,00	0,00	-16.616,99	-16.616,99	22.03.2021 Einsparung
1/211000-728010	Kosten ganztägige Schulform	39.922,68	0,00	0,00	39.922,68	39.922,68	22.03.2021 War nicht im VA
211010	Volksschule St. Andrä/Traisen						
1/211010-042000	Schulmöbel, Lehrmittel	0,00	3.000,00	0,00	-3.000,00	-3.000,00	22.03.2021 Einsparung
1/211010-614000	Instandhaltung von Gebäuden und Bauten	2.020,46	10.000,00	0,00	-7.979,54	-7.979,54	22.03.2021 Einsparung
213000	Sonderschulen						
1/213000-614000	Instandhaltung von Gebäuden	11.231,14	7.000,00	0,00	4.231,14	4.231,14	22.03.2021 Fenstersanierung
1/213000-752010	Schulumlage Nachzahlung	5.397,22	0,00	0,00	5.397,22	5.397,22	22.03.2021 Neuanlage zur besseren Übersicht
228000	Berufsausbildung schulentlassener Jugendlicher						
1/228000-757000	Lehrlingsförderungen	0,00	5.000,00	0,00	-5.000,00	-5.000,00	22.03.2021 covidbedingt

HH-Stelle	Bezeichnung	Buchungen	- Voranschlag	- Übertragung	= Abweichung	Betrag	Beschluss und Begründung
240000	Kindergarten Herzogenburg						
1/240000-042000	Anschaffung von Einrichtungsgegenständen	0,00	5.000,00	0,00	-5.000,00	-5.000,00	22.03.2021 covidbedingt
1/240000-042010	Anschaffung von Spielgeräten	0,00	5.000,00	0,00	-5.000,00	-5.000,00	22.03.2021 covidbedingt
1/240000-610000	Instandhaltung von Grund und Boden	701,48	5.000,00	0,00	-4.298,52	-4.298,52	22.03.2021 Einsparung
1/240000-614000	Instandhaltung von Gebäuden	827,04	5.000,00	0,00	-4.172,96	-4.172,96	22.03.2021 Einsparung
240010	Kindergarten Oberndorf/Ebene						
1/240010-523000	Bezüge sonstiger Arbeiter	14.032,99	2.000,00	0,00	12.032,99	12.032,99	22.03.2021 Mehr Krankenstandsvertretung als im VA
1/240010-600010	Beheizung	1.749,40	6.000,00	0,00	-4.250,60	-4.250,60	22.03.2021 Rechnungshöhe niedriger als veranschlagt
1/240010-650000	Kreditzinsen	1.535,19	10.000,00	0,00	-8.464,81	-8.464,81	22.03.2021 zu hoch budgetiert
240020	Kindergarten St. Andrä/Traisen						
5/240020-010000	Sanierung Kindergarten St. Andrä/Traisen	122.049,94	900.000,00	0,00	-777.950,06	-777.950,06	22.03.2021 Umsetzung größtenteils 2021
1/240020-042000	Anschaffung v. Einrichtungsgegenständen	0,00	5.000,00	0,00	-5.000,00	-5.000,00	22.03.2021 Einsparung
1/240020-523000	Bezüge sonstiger Arbeiter	5.555,43	1.500,00	0,00	4.055,43	4.055,43	22.03.2021 Mehr Krankenstandsvertretung als im VA
1/240020-614000	Instandhaltung von Gebäuden und Bauten	54,14	5.000,00	0,00	-4.945,86	-4.945,86	22.03.2021 Einsparung
259000	Sonstige Einrichtungen und Maßnahmen						
1/259000-720000	Kostenbeiträge für Verwaltungsleistungen	1.726,99	5.000,00	0,00	-3.273,01	-3.273,01	22.03.2021 Einsparung
262000	Sportplätze						
1/262000-613000	Instandhaltung	13.090,97	35.000,00	0,00	-21.909,03	-21.909,03	22.03.2021 Einsparung

HH-Stelle	Bezeichnung	Buchungen	- Voranschlag	- Übertragung	= Abweichung	Betrag	Beschluss und Begründung
269000	Sonstige Einrichtungen und Maßnahmen						
1/269000-728000	Sportveranstaltungen der Gemeinde	1.478,70	5.000,00	0,00	-3.521,30	-3.521,30	22.03.2021 covidbedingt
322000	Maßnahmen zur Förderung der Musikpflege						
1/322000-768000	Kurskosten	0,00	3.000,00	0,00	-3.000,00	-3.000,00	22.03.2021 covidbedingt
362000	Denkmalpflege						
1/362000-619000	Instandhaltung von Denkmälern	0,00	5.000,00	0,00	-5.000,00	-5.000,00	22.03.2021 Einsparung
363000	Altstadterhaltung und Ortsbildpflege						
1/363000-728000	NÖ Dorf- u. Stadterneuerung Subvention	4.965,10	0,00	0,00	4.965,10	4.965,10	22.03.2021 Ausbildung Naturvermittler
380000	Einrichtungen der Kulturpflege						
1/380000-614000	Instandhaltung von Gebäuden	3.704,16	10.000,00	0,00	-6.295,84	-6.295,84	22.03.2021 Einsparung
1/380000-720000	Kostenbeiträge für Verwaltungsleistungen	207,59	6.000,00	0,00	-5.792,41	-5.792,41	22.03.2021 Einsparung
1/380000-728000	Förderung kultureller Aktivitäten	11.669,95	20.000,00	0,00	-8.330,05	-8.330,05	22.03.2021 covidbedingt
381000	Maßnahmen der Kulturpflege						
1/381000-728000	Kulturveranstaltungen	13.012,43	30.000,00	0,00	-16.987,57	-16.987,57	22.03.2021 covidbedingt
390000	Kirchliche Angelegenheiten						
1/390000-614000	Instandh.v.Kirchen u. gdeig. Kapell	421,20	5.000,00	0,00	-4.578,80	-4.578,80	22.03.2021 Einsparung
400000	Sozialamt						
1/400000-670000	Versicherungen	10.168,02	3.500,00	0,00	6.668,02	6.668,02	22.03.2021 Nachzahlung Abfertigungsversicherung

HH-Stelle	Bezeichnung	Buchungen	- Voranschlag	- Übertragung	= Abweichung	Betrag	Beschluss und Begründung
522000	Reinhaltung der Luft						
1/522000-050000	Errichtung E-Tankstelle	0,00	15.000,00	0,00	-15.000,00	-15.000,00	22.03.2021 covidbedingt
1/522000-726000	Mitgliedsbeiträge KEM/KLAR	15.432,00	0,00	0,00	15.432,00	15.432,00	22.03.2021 war nicht im VA
612000	Gemeindestraßen						
5/612000-002000	Instandhaltung u.Neuerrichtung v.St	2.011.205,90	1.300.000,00	0,00	711.205,90	711.205,90	24.02.2021 Mehrkosten im Zuge umfangreicherer Straßenbauarbeiten als geplant.
1/612000-006000	Ankauf von Schneegitter	5.677,20	1.900,00	0,00	3.777,20	3.777,20	22.03.2021 Schneestangenhälse wurden angeschafft
1/612000-050000	Baumkataster	0,00	7.000,00	0,00	-7.000,00	-7.000,00	22.03.2021 auf 1/612-611001 verrechnet
1/612000-611000	Instandhaltung der Straßen	136.043,92	80.000,00	0,00	56.043,92	56.043,92	22.03.2021 mehr Instandhaltungsaufwand als veranschlagt
1/612000-617000	Winterdienst - Instandhaltung Geräte	231,42	5.000,00	0,00	-4.768,58	-4.768,58	22.03.2021 Keine Reparaturen
1/612000-720000	Kostenbeiträge für Verwaltungsleistungen	84.917,07	52.200,00	0,00	32.717,07	32.717,07	22.03.2021 Umbuchungen lt. Lieferscheinen des Bauhofs
1/612000-728010	Erstellung Baumkataster	13.494,06	0,00	0,00	13.494,06	13.494,06	08.03.2021 auf anderem 1/612-05 budgetiert gewesen
640000	Einrichtungen und Maßnahmen nach der Straßenverkehrsordnung						
1/640000-050000	Ankauf von Verkehrszeichen und -Spiegel	0,00	10.000,00	0,00	-10.000,00	-10.000,00	22.03.2021 auf 1/640-4 verrechnet
1/640000-050010	Ankauf Geschwindigkeitsanzeigergeräte	0,00	12.000,00	0,00	-12.000,00	-12.000,00	22.03.2021 Einsparung
1/640000-400020	Ankauf von Verkehrszeichen	8.455,69	0,00	0,00	8.455,69	8.455,69	08.03.2021 auf 1/640-05 budgetiert gewesen
1/640000-611000	Bodenmarkierungen	1.022,88	10.000,00	0,00	-8.977,12	-8.977,12	22.03.2021 Einsparung
1/640000-720000	Kostenbeiträge für Verwaltungsleistungen	2.019,26	5.000,00	0,00	-2.980,74	-2.980,74	22.03.2021 Einsparung

HH-Stelle	Bezeichnung	Buchungen	- Voranschlag	- Übertragung	= Abweichung	Betrag	Beschluss und Begründung
771000	Maßnahmen zur Förderung des Fremdenverkehrs						
1/771000-729000	Sonstige Ausgaben-Blumenschmuck	8.003,30	15.000,00	0,00	-6.996,70	-6.996,70	22.03.2021 covidbedingt
789000	Sonstige Einrichtungen und Maßnahmen						
1/789000-050400	Wirtschafts - Servicestelle	7.764,00	0,00	0,00	7.764,00	16.629,00	22.03.2021 Leitbildprozess
1/789000-720000	Kostenbeiträge für Verwaltungsleistungen	12.292,07	4.000,00	0,00	8.292,07	8.292,07	22.03.2021 Bushaltestelle Pottschall und Wielandsthal
1/789000-729010	Weihnachtsbeleuchtung	24.671,81	17.000,00	0,00	7.671,81	7.671,81	22.03.2021 Mehraufwand für die Weihnachtsbeleuchtung
1/789000-729020	Gestaltung von Autobushalteplätzen	8.279,15	5.000,00	0,00	3.279,15	3.279,15	22.03.2021 Bushaltestelle Pottschall und Wielandsthal
1/789000-729030	Unterstützungsaktion Sammelpässe	8.060,00	0,00	0,00	8.060,00	8.060,00	22.03.2021 covidbedingt
1/789000-756000	Beiträge an Betriebe	13.976,86	25.000,00	0,00	-11.023,14	-11.023,14	22.03.2021 Einsparung
812000	WC Anlagen						
1/812000-050000	Neubau WC-Anlagen	0,00	100.000,00	0,00	-100.000,00	-100.000,00	22.03.2021 covidbedingt
814000	Straßenreinigung						
1/814000-040100	Fahrzeugausstattung	0,00	10.000,00	0,00	-10.000,00	-10.000,00	22.03.2021 Einsparung
815000	Park- und Gartenanlagen, Kinderspielplätze						
1/815000-006010	Kostbare Jubiläumsrunde	0,00	5.000,00	0,00	-5.000,00	-4.456,58	22.03.2021 Einsparung
1/815000-020000	Rasenmäher und andere Geräte	585,68	10.000,00	0,00	-9.414,32	-9.414,32	22.03.2021 Einsparung
1/815000-565000	Mehrleistungsvergütungen	5.895,35	10.500,00	0,00	-4.604,65	-4.604,65	22.03.2021 Saisonarbeiter durch Corona erst später im Dienst
1/815000-618050	Instandhaltung von Anlagen und Einrichtungen	4.588,50	0,00	0,00	4.588,50	4.588,50	22.03.2021 Ungeplante Arbeiten

HH-Stelle	Bezeichnung	Buchungen	- Voranschlag	- Übertragung	= Abweichung	Betrag	Beschluss und Begründung
1/815000-705000	Operating Leasing - John Deere Kompakttraktor	11.349,24	0,00	0,00	11.349,24	11.349,24	23.02.2021 war im VA nicht budgetiert
816000	Öffentliche Beleuchtung und öffentl iche Uhren						
1/816000-050000	Errichtung u. Erweiterung der Straßenbeleuchtung	0,00	5.000,00	0,00	-5.000,00	-5.000,00	23.02.2021 auf 5/816 gebucht
1/816000-619000	Instandhaltung der Straßenbeleuchtung	57.587,81	40.000,00	0,00	17.587,81	17.587,81	22.03.2021 Reparaturen, Umstellung LED
1/816000-728000	Entgelte für sonstige Leistungen	19.095,23	0,00	0,00	19.095,23	19.095,23	22.03.2021 Erfolgsprovision Value Dimensions
817000	Friedhöfe einschließlich Einsegnungshallen und Krematorien						
1/817000-613000	Instandhaltung Wege, Mauern, Ehren- u. Kriegsgräber	2.088,00	5.000,00	0,00	-2.912,00	-2.912,00	22.03.2021 Einsparung
1/817000-614000	Instandhaltung von Gebäuden	14.853,52	30.000,00	0,00	-15.146,48	-15.146,48	22.03.2021 Einsparung
1/817000-720000	Kostenbeiträge für Verwaltungsleistungen	25.076,48	10.000,00	0,00	15.076,48	15.076,48	22.03.2021 Mehrleistungen durch den Bauhof
1/817000-728000	Kosten Sozialbegräbnisse	4.122,00	0,00	0,00	4.122,00	4.122,00	22.03.2021 Kosten nicht im VA
820000	Wirtschaftshöfe						
1/820000-020000	Ankauf von Maschinen und Werkzeugen	3.211,06	12.000,00	0,00	-8.788,94	-8.788,94	22.03.2021 Einsparung
1/820000-400000	Geringwertige Wirtschaftsgüter	12.218,56	3.500,00	0,00	8.718,56	8.718,56	22.03.2021 Mehraufwand für laufende Arbeiten
1/820000-616000	Instandhaltung v. Geräten u. Werkze	993,67	4.000,00	0,00	-3.006,33	-3.006,33	22.03.2021 Einsparung
1/820000-617000	Instandhaltung von Fahrzeugen	4.628,68	1.500,00	0,00	3.128,68	3.128,68	22.03.2021 Mehraufwand bei Reparaturen
1/820000-670000	Versicherungen	19.306,70	12.500,00	0,00	6.806,70	6.806,70	22.03.2021 Nachzahlung Abfertigungsversicherung
1/820000-728020	Leistungsentgelte an Firmen	1.902,15	25.000,00	0,00	-23.097,85	-23.097,85	22.03.2021 2019 auf 820-782200 im Soll, 2020 auf diesem Konto abgestattet.
1/820000-728200	Leistungsentgelte an Firmen ***ALT***	22.934,98	0,00	0,00	22.934,98	22.934,98	22.03.2021 2019 auf diesem Konto im Soll und 2020 abgestattet.

HH-Stelle	Bezeichnung	Buchungen	- Voranschlag	- Übertragung	= Abweichung	Betrag	Beschluss und Begründung
821000	Fuhrpark						
1/821000-310000	Leasingraten	0,00	5.700,00	0,00	-5.700,00	-5.700,00	22.03.2021 auf 1/821-705
1/821000-346000	Investitionsdarlehen von Kreditinst	8.000,00	80.000,00	0,00	-72.000,00	-72.000,00	22.03.2021 falsch budgetiert
1/821000-705000	Operating Leasing - Renault Kangoo	5.659,44	0,00	0,00	5.659,44	5.659,44	22.03.2021 statt 1/821-346
840000	Grundbesitz						
1/840000-001000	Ankauf von Grundstücken	40.460,00	100.000,00	0,00	-59.540,00	-57.444,60	22.03.2021 weniger Ankauf als geplant
842000	Waldbesitz (soweit nicht bei 866)						
1/842000-610000	Pflege der Waldgrundstücke	778,50	5.000,00	0,00	-4.221,50	-4.221,50	22.03.2021 weniger Pflegeaufwand
850000	Betriebe der Wasserversorgung						
1/850000-612000	Instandhaltung d.Wasserversorgungsa	39.445,13	22.000,00	0,00	17.445,13	17.445,13	22.03.2021 Mehraufwand durch laufende Arbeiten
1/850000-670000	Versicherungen	8.936,42	5.500,00	0,00	3.436,42	3.436,42	22.03.2021 Nachzahlung Abfertigungsversicherung
1/850000-711000	Öffentliche Abgaben	244,17	23.000,00	0,00	-22.755,83	-22.731,12	22.03.2021 Gebrauchsabgabe 2020 wurde nicht umgebucht, wird 2021 erledigt.
1/850000-720000	Kostenbeiträge für Verwaltungsleistungen	1.525,88	8.000,00	0,00	-6.474,12	-6.474,12	22.03.2021 Einsparung
851000	Betriebe der Abwasserbeseitigung						
5/851000-004000	Erweiterungen	762.601,01	450.000,00	0,00	312.601,01	312.601,01	22.03.2021 Höherer Aufwand als im VA budgetiert
5/851000-050604	Erweiterungen	20.102,03	0,00	0,00	20.102,03	20.854,53	22.03.2021 Schachtdeckelsanierung
1/851000-310000	Leasingraten - E-KFZ Kiesel PL160BU	0,00	5.500,00	0,00	-5.500,00	-5.500,00	22.03.2021 auf 1/851-705
1/851000-619060	Instandhaltung der Kanalanlage	16.532,35	0,00	0,00	16.532,35	16.532,35	2019 auf diesem Konto im Soll, 2020 hier abgestattet

HH-Stelle	Bezeichnung	Buchungen	- Voranschlag	- Übertragung	= Abweichung	Betrag	Beschluss und Begründung
1/851000-705000	Operating Leasing - Renault Kangoo	4.544,28	0,00	0,00	4.544,28	4.544,28	22.03.2021 statt 1/851-346
1/851000-711000	Öffentliche Abgaben	356,00	22.000,00	0,00	-21.644,00	-21.644,00	22.03.2021 Gebrauchsabgabe 2020 wurde nicht umgebucht, wird 2021 erledigt.
1/851000-720000	Kostenbeiträge für Verwaltungsleistungen	15.190,85	7.000,00	0,00	8.190,85	8.190,85	22.03.2021 Mehrleistungen durch den Bauhof
1/851000-728020	Leistungsentgelte an Firmen	24.013,73	15.000,00	0,00	9.013,73	9.013,73	22.03.2021 Mehraufwand durch laufende Arbeiten
852000	Betriebe der Müllbeseitigung						
1/852000-720000	Kostenbeiträge für Verwaltungsleistungen	71.150,36	40.000,00	0,00	31.150,36	31.150,36	22.03.2021 erhöhter Entsorgungsbedarf
1/852000-728010	Untersuchungsgebühren	0,00	3.500,00	0,00	-3.500,00	-3.500,00	22.03.2021 keine Untersuchungen
1/852000-728200	Leistungsentgelte an Firmen	33.007,53	0,00	0,00	33.007,53	33.007,53	22.03.2021 2019 auf diesem Konto im Soll und 2020 auf diesem abgestattet.
853000	Betriebe für die Errichtung und Verwaltung von Wohn- und Geschäftsgebäuden						
1/853000-346000	Tilgung von Bankdarlehen	86.646,95	54.500,00	0,00	32.146,95	32.146,95	22.03.2021 zu gering veranschlagt
1/853000-616000	Instandhaltung von Maschinen und maschinellen Anlagen	12.272,81	5.000,00	0,00	7.272,81	7.272,81	22.03.2021 Tausch von Heizthermen, die der Vermieter zahlen muss.
1/853000-650000	Kreditzinsen	7.918,57	5.000,00	0,00	2.918,57	2.918,57	22.03.2021 zu gering veranschlagt
1/853000-670000	Versicherungen	11.433,00	22.000,00	0,00	-10.567,00	-10.567,00	22.03.2021 Durch Baurecht an die SGN geringere Summe als veranschlagt.
1/853000-700000	Mietzinse - An Genossenschaft SGN	12.160,33	4.000,00	0,00	8.160,33	8.160,33	22.03.2021 Mieten für leerstehende Wohnungen an SGN
1/853000-720000	Kostenbeiträge für Verwaltungsleistungen	547,09	10.000,00	0,00	-9.452,91	-9.452,91	22.03.2021 weniger Aufwand durch den Bauhof
1/853000-728020	Entschädigung für Stiegenreinigung	5.278,50	15.000,00	0,00	-9.721,50	-9.721,50	22.03.2021 VA war zu hoch angesetzt
859010	Freibäder						
1/859010-042000	Betriebsausstattung	0,00	85.000,00	0,00	-85.000,00	-85.000,00	22.03.2021 Einsparung

HH-Stelle	Bezeichnung	Buchungen	- Voranschlag	- Übertragung	= Abweichung	Betrag	Beschluss und Begründung
1/859010-610000	Instandhaltung Aussenanlage	9.962,09	6.000,00	0,00	3.962,09	3.962,09	22.03.2021 Mehraufwand durch Reparaturen
1/859010-614000	Instandhaltung von Gebäuden	6.239,97	1.000,00	0,00	5.239,97	5.239,97	22.03.2021 Mängelbehebung nach behörd. Überprüfung
1/859010-616000	Instandhaltung von Maschinen und ma	25.690,72	10.000,00	0,00	15.690,72	15.690,72	22.03.2021 Mehraufwand durch Überprüfung und Reparatur
1/859010-618000	Instandhaltung der Einrichtung	6.321,29	3.000,00	0,00	3.321,29	3.321,29	22.03.2021 Mehraufwand nach behörd. Überprüfung
1/859010-700000	Mietzinse und Leasinggebühren	4.970,04	0,00	0,00	4.970,04	4.970,04	22.03.2021 war nicht im VA
1/859010-720000	Kostenbeiträge für Verwaltungsleistungen	58.754,24	1.200,00	0,00	57.554,24	57.554,24	22.03.2021 Mehraufwand durch den Bauhof, diesen waren nicht im VA
859020	Freizeitanlage						
5/859020-002000	Errichtung Campingabstellplätze	10.213,48	0,00	0,00	10.213,48	10.213,48	22.03.2021 war im VA nicht budgetiert
1/859020-042000	Anschaffung v. Einrichtungsgegenständen	0,00	5.000,00	0,00	-5.000,00	-5.000,00	22.03.2021 Einsparung
1/859020-042010	Anschaffung Turngeräte	0,00	3.000,00	0,00	-3.000,00	-3.000,00	22.03.2021 Einsparung
1/859020-565000	Mehrleistungsvergütungen	13.504,88	24.500,00	0,00	-10.995,12	-10.995,12	22.03.2021 covidbedingt
1/859020-614000	Instandhaltung von Gebäuden	9.600,54	25.000,00	0,00	-15.399,46	-15.399,46	22.03.2021 Einsparung
1/859020-614030	Instandhaltung Trainingsplatz	97,64	5.000,00	0,00	-4.902,36	-4.902,36	22.03.2021 keine Instandhaltung nötig
1/859020-720000	Kostenbeiträge für Verwaltungsleistungen	4.018,42	7.000,00	0,00	-2.981,58	-2.981,58	22.03.2021 weniger Aufwand durch den Bauhof
859030	Eislaufplätze und Hallen						
1/859030-020000	Maschinen und maschinelle Anlagen	4.295,00	0,00	0,00	4.295,00	4.295,00	22.03.2021 Es wurde eine Bandenfräse gekauft.
1/859030-616000	Instandhaltung v. Maschinen u. masc	7.887,57	4.000,00	0,00	3.887,57	3.887,57	22.03.2021 Die Kälteanlage wurde repariert.

HH-Stelle	Bezeichnung	Buchungen	- Voranschlag	- Übertragung	= Abweichung	Betrag	Beschluss und Begründung
1/859030-720000	Kostenbeiträge für Verwaltungsleistungen	14.262,44	10.000,00	0,00	4.262,44	4.262,44	22.03.2021 Mehrleistungen durch den Bauhof
900000	Gesonderte Verwaltung						
1/900000-042040	Ankauf EDV	0,00	3.000,00	0,00	-3.000,00	-3.000,00	22.03.2021 Einsparung
1/900000-070000	Kosten für Programmänderungen	0,00	10.000,00	0,00	-10.000,00	-5.374,31	22.03.2021 Kosten tw. erst 2021 fällig
1/900000-670000	Versicherungen	12.201,15	6.000,00	0,00	6.201,15	6.201,15	22.03.2021 Nachzahlung Abfertigungsversicherung
1/900000-728010	Stellenausschreibung Stadtamtsdirektionsassistentin	3.162,00	0,00	0,00	3.162,00	3.162,00	22.03.2021 war nicht im VA
910000	Geldverkehr						
1/910000-659000	Geldverkehrsspesen	8.311,04	15.000,00	0,00	-6.688,96	-6.688,96	22.03.2021 weniger Geldverkehrsspesen nötig
992000	Abgänge an Kassenausgaberesten und Ausfälle an Kasseneinahmeresten (soweit nicht						
1/992000-691000	Kasseneinnahmereste-Ausfälle	10.939,76	0,00	0,00	10.939,76	10.939,76	22.03.2021 nicht planbare Ausfälle
Summe Mittelverwendung		4.397.729,75	4.494.000,00	0,00	-96.270,25	-67.188,97	

Seite	Inhalt
1	Vorbericht
15	Kopie der Einladungskurrende zur Gemeinderatssitzung
19	Nachweis der Einladungen
23	Auszug aus der Niederschrift über die GR-Sitzung v. 22.03.21
35	Kundmachung Auflage
39	Nachweis der liquiden Mittel (Kassenbestand)
43	Ergebnishaushalt Gesamt 1. Ebene (Anlage 1a) - interne Vergütungen enthalten
47	Ergebnishaushalt Gesamt 1. und 2. Ebene (Anlage 1a) - interne Vergütungen enthalten
51	Ergebnishaushalt Bereichsbudget 1. und 2. Ebene (Anlage 1a)
73	Finanzierungshaushalt Gesamt 1. Ebene (Anlage 1b) - interne Vergütungen enthalten
77	Finanzierungshaushalt Gesamt 1. und 2. Ebene (Anlage 1b) - interne Vergütungen enthalten
83	Finanzierungshaushalt Bereichsbudget 1. und 2. Ebene (Anlage 1b)
125	Vermögenshaushalt (Anlage 1c)
131	Haushaltspotential (aufbauend auf der Ergebnisrechnung)
137	Ergebnis- und Finanzierungsrechnung Detailnachweis
239	Nachweis der Investitionstätigkeit
251	Nachweis Kundenforderungen
259	Nachweis Lieferantenverbindlichkeiten
267	Nettovermögensveränderungsrechnung (Anlage 1d)
271	Nachweis über Transferzahlungen (Anlage 6a)
275	Nachweis über Haushaltsrücklagen und Zahlungsmittelreserven (Anlage 6b)
279	Einzelnachweis über Finanzschulden und Schuldendienst (Anlage 6c)
289	Nachweis über hausinterne Vergütungen (Anlage 6f)
293	Anlagenspiegel Einzelkonten (Anlage 6g)
329	Anlagenspiegel Einzelkonten Kapitaltransfer (Anlage 6g)
335	Liste der nicht bewerteten Kulturgüter (Anlage 6h)
339	Leasingspiegel (Anlage 6i)
343	Nachweis über unmittelbare Beteiligungen der Gebietskörperschaft (Anlage 6j)
347	Nachweis über mittelbare Beteiligungen der Gebietskörperschaft (Anlage 6k)
351	Nachweis über aktive Finanzinstrumente (Anlage 6m)
355	Einzelnachweis über aktive Finanzinstrumente (Anlage 6n)
359	Rückstellungsspiegel (Anlage 6q)

Seite	Inhalt
363	Haftungsnachweis (Anlage 6r)
367	Einzelnachweis über die nicht voranschlagswirksame Gebarung gemäß § 12 (Anlage 6t)
371	Dienstpostenplan
377	Nachweis über Personalaufwand VRV2015
381	Nachweis Vermögen mit abgeänderter Nutzungsdauer
387	Querschnitt (Anlage 5b)
393	Erläuterung Abweichung gegenüber Ergebnisvoranschlag
411	Erläuterung Abweichung gegenüber Finanzierungsvoranschlag