

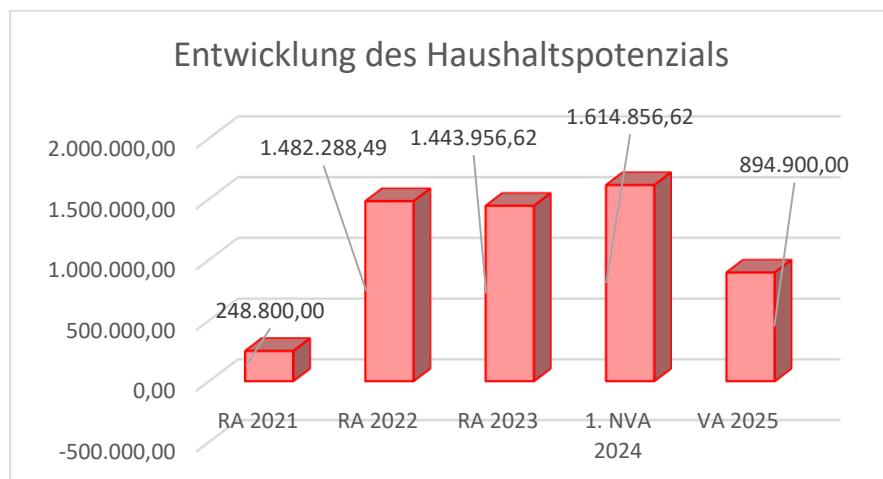


Stadtgemeinde Herzogenburg Voranschlag 2025

Vorbericht

Vorbericht zum Voranschlag 2025 der Stadtgemeinde Herzogenburg gemäß § 3 der NÖ Gemeindehaushaltsverordnung (NÖ GHVO)

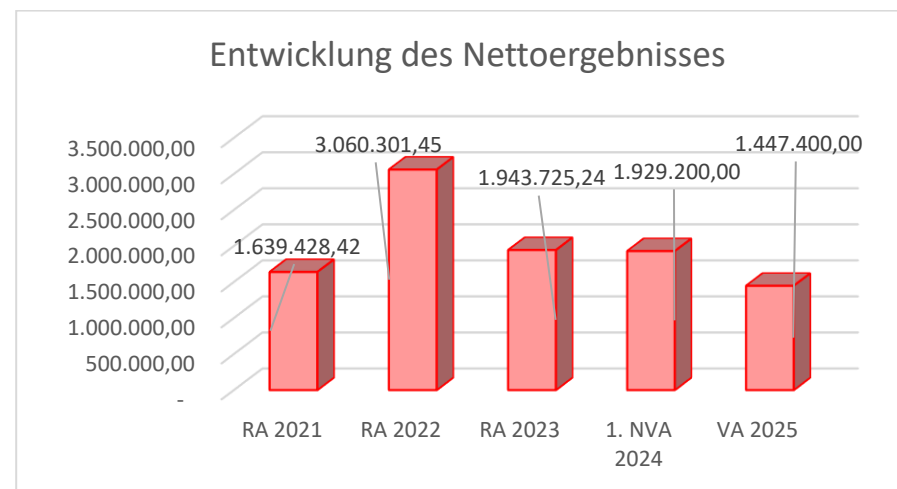
Entwicklung des Haushaltspotenzials



Haushaltspotenzial: Differenz der wiederkehrenden Mittelaufbringungen abzüglich der wiederkehrenden Mittelverwendungen unter Berücksichtigung der entsprechenden Forderungen und Verbindlichkeiten.

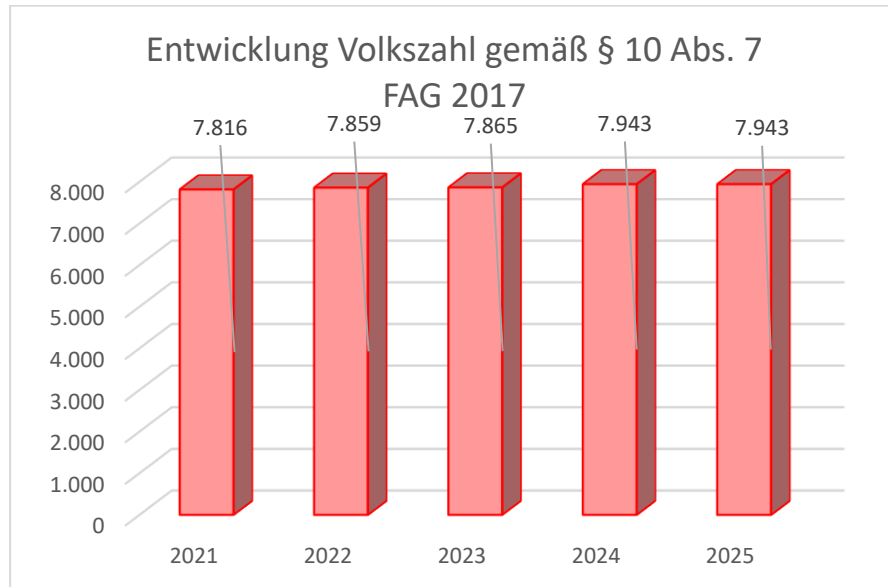
Das Haushaltspotenzial ist eine wichtige Kenngröße und gibt die aktuelle Leistungsfähigkeit der Gemeinde wieder. Das schafft Vergleichbarkeit mit der bisherigen Rechtslage, aus der Überschüsse und Abgänge abzuleiten waren und dient der Transparenz. Wenn das Haushaltspotenzial innerhalb des Zeitraumes des mittelfristigen Finanzplanes laufend negativ ist, ist ein Haushaltskonsolidierungskonzept zu erstellen (§ 72b Abs. 1 Z. 2 NÖ GO 1973).

Entwicklung des Nettoergebnisses (Ergebnisvoranschlag)



Erläuterung: Beim Nettoergebnis handelt es sich um das Ergebnis des Ergebnisvoranschlags. Ein positives Nettoergebnis bedeutet, dass die Erträge voraussichtlich ausreichend sein werden, die Aufwendungen für die kommunalen Leistungen (inklusive des Werteverzehrs des Anlagevermögens in Form der Abschreibungen) abzudecken. Ein negatives Nettoergebnis heißt, dass dies nicht zur Gänze (in der Höhe des negativen Wertes) möglich ist.

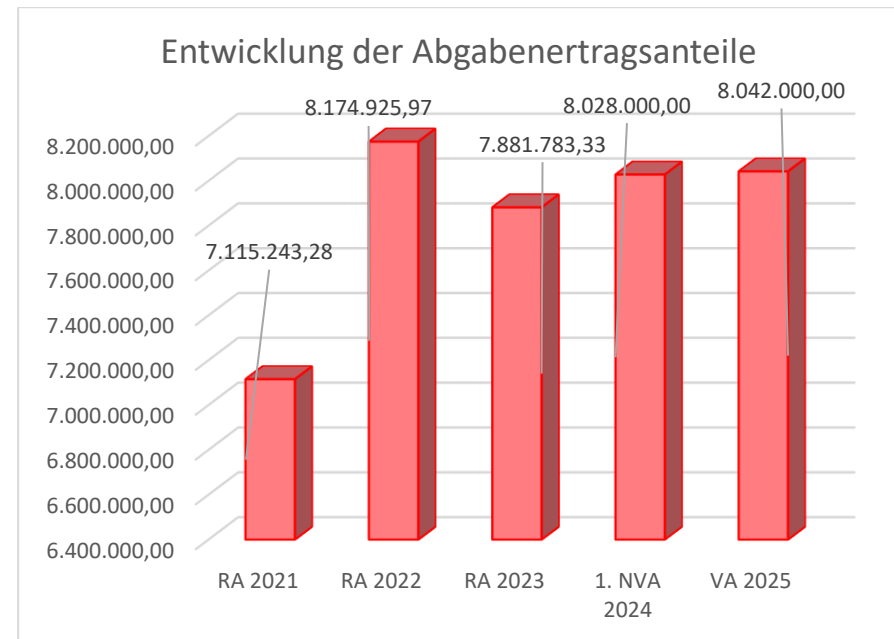
Entwicklung der Volkszahl gemäß § 10 Abs. 7 FAG 2017, BGBl. I Nr. 116/2016 in der Fassung BGBl. I Nr. 106/2018



Erläuterung: Die Volkszahl gemäß § 10 Abs. 7 FAG 2017 wird jährlich von der Bundesanstalt Statistik Austria zum Stichtag 31. Oktober festgestellt und wirkt mit dem Beginn des übernächsten Kalenderjahres. Sie dient für die Berechnung der Abgabenertragsanteile und darf nicht automatisch mit der Volkszahl für die Berechnung der Gemeinderatsmandate verwechselt werden.

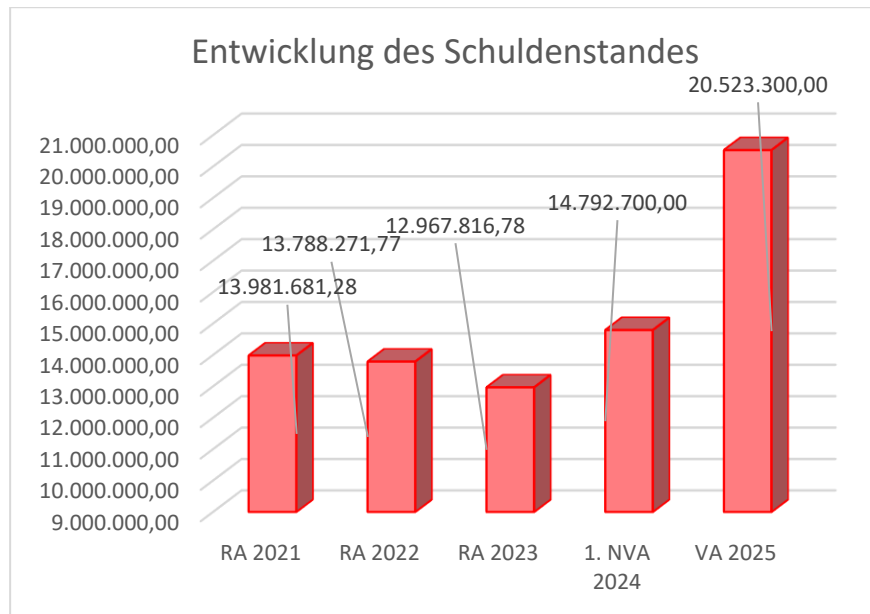
Eine Erhöhung bzw. Verminderung der Volkszahl (jährlich) ist ein wesentlicher Indikator für die Berechnung der Abgabenertragsanteile.

Entwicklung der Abgabenertragsanteile



Erläuterung: Die Gebietskörperschaften (Bund, Länder und Gemeinden) erhalten auf Basis des aktuellen Finanzausgleichs aus den gemeinschaftlichen Bundesabgaben (z.B. Umsatzsteuer, Körperschaftssteuer, Lohnsteuer, Mineralölsteuer, Tabaksteuer udgl.) entsprechende Anteile. Im Bereich der Gemeinden spielen dabei die Volkszahl und der abgestufte Bevölkerungsschlüssel eine besondere Rolle. Die sogenannten „Abgabenertragsanteile“ bilden in den meisten Gemeinden die wichtigste Einnahmequelle. Ein Steigen der Abgabenertragsanteile weist auch auf eine Erhöhung der Volkszahl hin. Für 2025 ist ein leichter Anstieg prognostiziert.

Entwicklung des Schuldenstandes

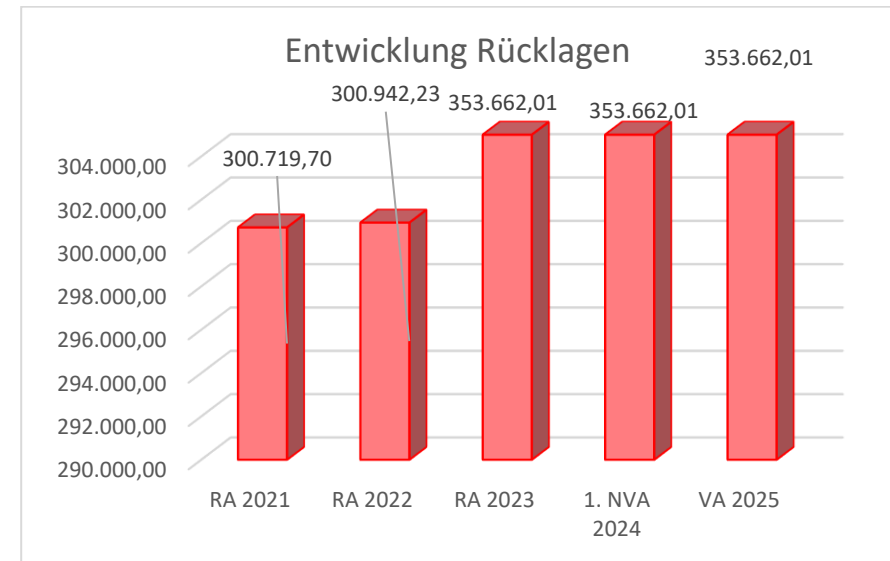


Erläuterung: Die Entwicklung des Schuldenstandes zeigt auf, inwieweit der Schuldenstand über die Jahre erhöht oder reduziert wird.

Da die geplanten Projekte im Jahr 2025 zum größten Teil durch Darlehensaufnahmen finanziert werden, ergibt sich mit 31.12.2025 eine Zunahme des Darlehensstandes gegenüber dem 31.12.2024. Die in der Grafik dargestellten Werte sind die Stände der Darlehen jeweils zum Jahresende.

Bei einer Bevölkerungszahl von 7.969 Einwohnern mit HWS am 1.1.2024 (Zahl lt. lokalem Melderegister) ergibt sich eine Pro-Kopfverschuldung von € 2.575,39/EW per 31.12.2025.

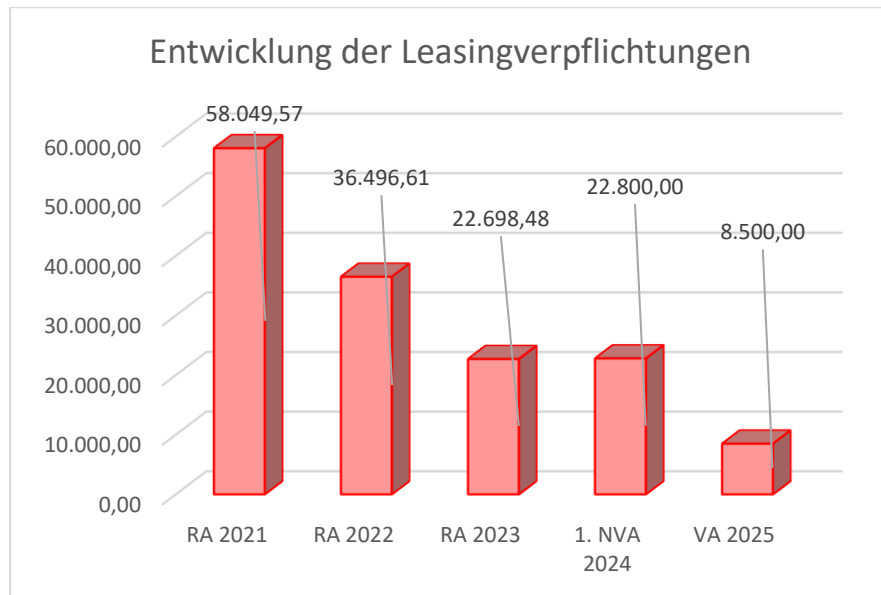
Entwicklung der Rücklagen mit und ohne Zahlungsmittelreserve



Erläuterung:

Die Entwicklung der Rücklagen zeigt an, inwieweit Rücklagen vorhanden sind und ob Rücklagen aufgebaut bzw. aufgebraucht werden. Die Betriebsmittelrücklagen für Wasserversorgung, Abwasserbeseitigung und Müllentsorgung bleiben unverändert.

Entwicklung der Leasingverpflichtungen

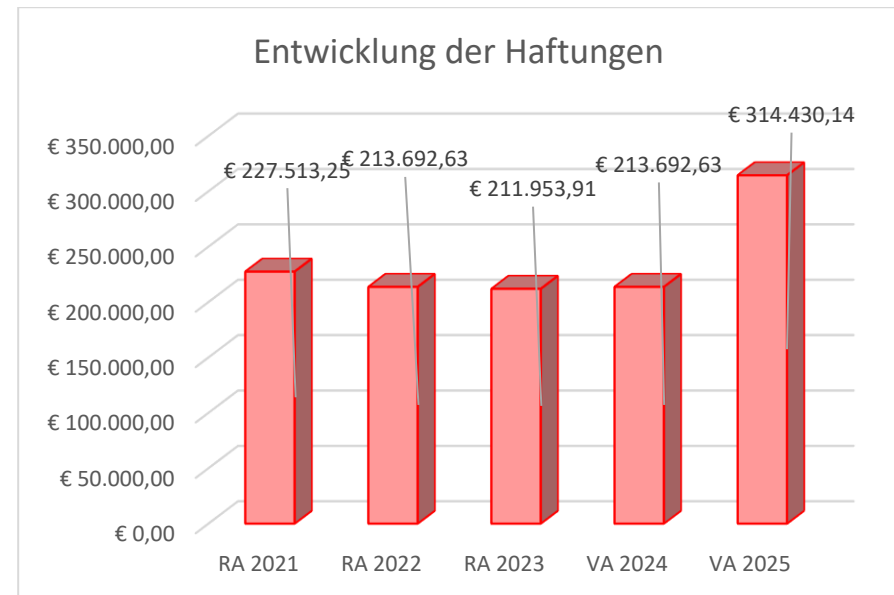


Erläuterung: Bei den Leasingverpflichtungen handelt es sich nicht um Finanzschulden (z.B. Darlehen), sondern um Verwaltungsschulden. Unabhängig davon stellen Leasingverbindlichkeiten Leistungsverpflichtungen für die Gemeinden dar und sind daher bei einer allfälligen Finanzlagenberechnung entsprechend zu berücksichtigen.

Die Leasingverpflichtungen sind mit Beginn des Jahres 2020 in einer eigenen Anlage gemäß VRV 2015 festzuhalten.

Die in der Grafik dargestellten Werte sind jeweils die Stände zum 31.12. eines Jahres.

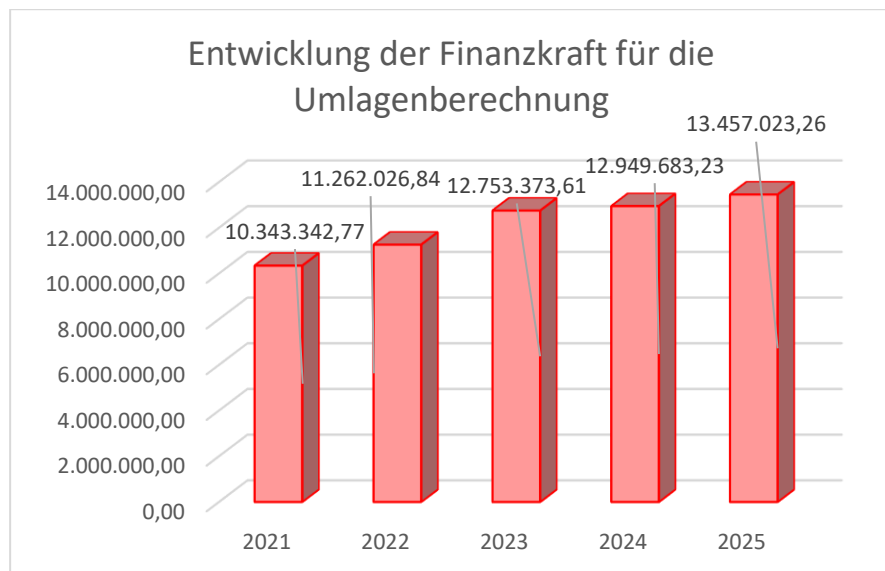
Entwicklung der Haftungen



Erläuterung: Eine Gemeinde darf Bürgschaften und sonstige Haftungen nur übernehmen, wenn hierfür ein besonderes Interesse der Gemeinde gegeben ist, der Schuldner nachweist, dass eine ordnungsgemäße Verzinsung und Tilgung gesichert ist, die Haftungen befristet sind, der Betrag, für den haftet wird, ziffernmäßig bestimmt ist und die Gemeinde den daraus folgenden Zahlungsverpflichtungen nachkommen kann (vgl. § 78 Abs. 1 NÖ Gemeindeordnung 1973).

Die Gemeinde hat Haftungen beim „Abwasserverband an der Traisen“ und der „Nahwärme Herzogenburg GmbH“ (GR-Beschluss vom 13.5.2013) übernommen.

Entwicklung der Finanzkraft für die Umlagenberechnung

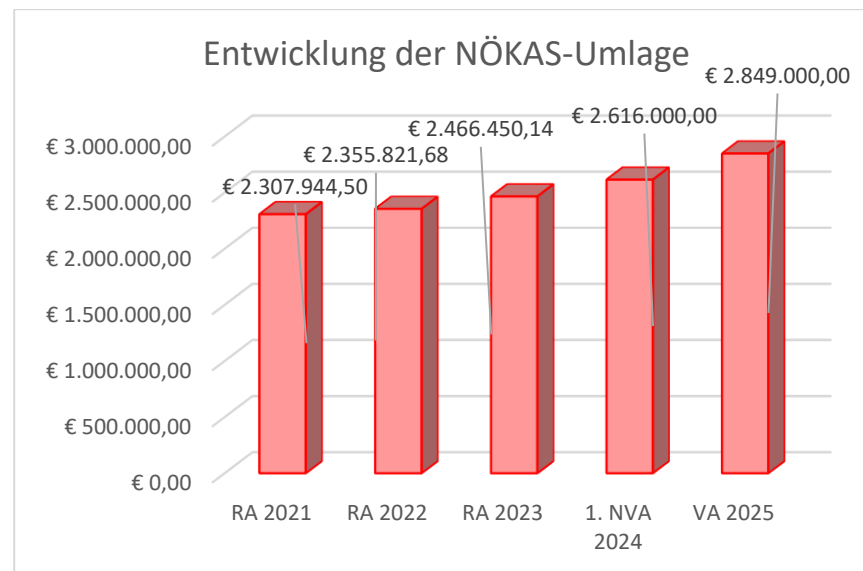


Erläuterung: Die Finanzkraft einer Gemeinde wird aus den

- Erträgen der ausschließlichen Gemeindeabgaben ohne die Gebühren für die Benützung von Gemeindevorrichtungen und -anlagen und ohne die Interessentenbeiträge von Grundstückseigentümern und Anrainern und
- Ertragsanteilen an den gemeinschaftlichen Bundesabgaben ohne Spielbankenabgabe

ermittelt. Basis für die Ermittlung der Finanzkraft sind die tatsächlichen Beträge aufgrund der Rechnungsabschlüsse. Die Darstellung der Entwicklung der Finanzkraft für die Umlagenberechnung hat insbesondere auf die Beitragsleistung der Gemeinden zum NÖ Krankenanstaltensprengel (NÖKAS) und zur Sozialhilfeumlage Auswirkungen. Eine Erhöhung oder Reduktion/Verminderung der Finanzkraft wirkt sich unmittelbar auf die Beitragsleistung aus.

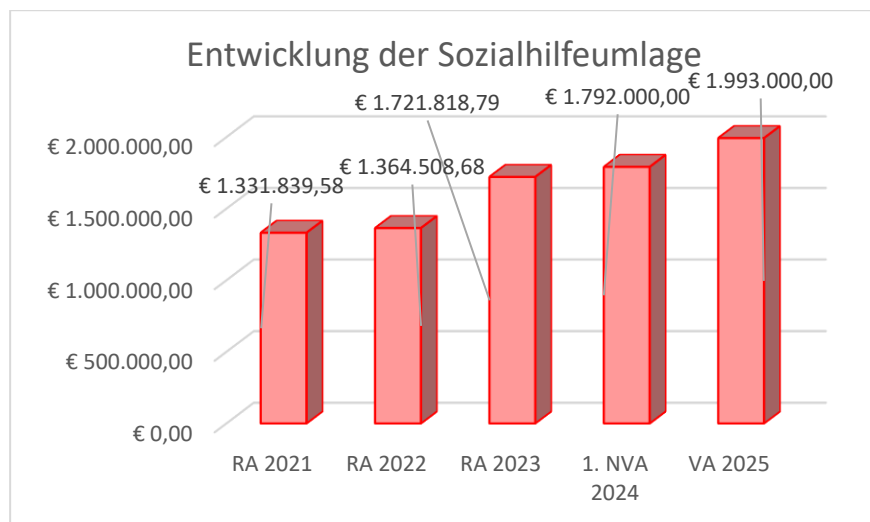
Entwicklung der NÖKAS-Umlage



Erläuterung: Das Landesgebiet ist Beitragsbezirk und Krankenanstaltensprengel für alle öffentlichen Krankenanstalten in Niederösterreich. Beitragsbezirk und Krankenanstaltensprengel sind ein Gemeindeverband. Dem Gemeindeverband gehören alle Gemeinden Niederösterreichs an. Die Gemeinden haben an den NÖ Krankenanstaltensprengel monatliche Beiträge zu leisten. Berechnungsgrundlage bilden dabei die Volkszahl und die Finanzkraft der Gemeinden. Steigerungen bei der Volkszahl und bei der Finanzkraft führen daher zu höheren Beitragsleistungen bei den Gemeinden.

Diese monatlichen Beiträge werden von den der Gemeinde gebührenden monatlichen Vorschüssen auf die Ertragsanteile an den gemeinschaftlichen Bundesabgaben einbehalten.

Entwicklung der Sozialhilfeumlage



Erläuterung:

Die Gemeinden haben jährlich einen Beitrag zu den vom Land zu tragenden Kosten der Sozialhilfe, die nicht durch Kostenbeitrags- und Ersatzleistungen oder durch sonstige für Zwecke der Sozialhilfe bestimmte Zuschüsse gedeckt sind, in der Höhe von 50 % an das Land zu entrichten (§ 44 NÖ Sozialhilfe-Ausführungsgesetz – NÖ SAG).

Die Leistungen für die Sozialhilfe-Umlage werden von der Landesregierung auf die einzelnen Gemeinden nach ihrer Finanzkraft (Finanzkraft für die Umlagenberechnung) aufgeteilt.

Diese monatlichen Beiträge werden von den der Gemeinde gebührenden monatlichen Vorschüssen auf die Ertragsanteile an den gemeinschaftlichen Bundesabgaben einbehalten.

Im Dienstpostenplan sind 112 Stellen vorgesehen und davon 96 Stellen am 1.1.2025 besetzt.

Der Mittelfristige Finanzplan für die Jahre 2026-2029 wird anhand der Voranschlagsquerschnitte dargestellt.

Kundmachung

K U N D M A C H U N G

Gemäß § 73 der NÖ. Gemeindeordnung 1973, LGBl. 1000, in der derzeit geltenden Fassung, liegt der Voranschlag des Finanzjahres 2025 durch zwei Wochen, in der Zeit vom

25. November 2024 bis zum 09. Dezember 2024

während der Amtsstunden beim Stadtamt (Finanzverwaltung) zur allgemeinen Einsichtnahme auf.

Während dieser Auflagefrist können Stellungnahmen dazu beim Stadtamt schriftlich eingebracht oder mündlich zu Protokoll gegeben werden.

Die öffentliche Sitzung des Gemeinderates über den Voranschlag 2025 findet am

09. Dezember 2024 um 18 Uhr

im Rathaus Herzogenburg statt.

Der Bürgermeister:

Mag. Christoph Artner

Herzogenburg, am 22. November 2024

Angeschlagen am: 25.11.2024

Abgenommen am: 10.12.2024

Einladungskurrende + Nachweis der Einladungen

EINLADUNG

zu der am Montag, 09. Dezember 2024, um 18:00 Uhr im Rathaus Herzogenburg, Sitzungssaal 2. Stock, stattfindenden

Sitzung des Gemeinderates

Tagesordnung:

1. Sitzungsprotokoll der öffentlichen Gemeinderatssitzung vom 21. Oktober 2024
2. Übernahme von Verkehrsflächen in das öffentliche Gut der Stadtgemeinde Herzogenburg bzw. die Teilauflassung von Verkehrsflächen
3. Vergabe von Arbeiten und Aufträge
4. Vergabe von Förderungen
5. Grundstücksankäufe und –verkäufe
6. Verpachtung landwirtschaftliche Fläche
7. Löschungserklärung
8. Sondernutzungsvertrag mit dem Land Niederösterreich
9. Gemeinsame Postleitzahl für das gesamte Gemeindegebiet
10. Gebühren und Tarife für Gemeindeeinrichtungen
11. Bericht über die angesagte Sitzung des Prüfungsausschusses vom 04. Dezember 2024
12. Freigabe einer Aufschließungszone
13. Örtliches Raumordnungsprogramm
14. Bebauungsplan
15. Gestattungsvertrag
16. Verordnung über die Festsetzung des Einheitssatzes für die Berechnung der Aufschließungsabgabe
17. Nebengebührenordnung
18. Voranschlag 2025

19. Funktionsdienstpostenverordnung
20. Bericht der Gemeinderäte mit besonderen Aufgaben

Nicht öffentlicher Teil:

21. Sitzungsprotokoll der nichtöffentlichen Gemeinderatssitzung vom 21. Oktober 2024
22. Personalangelegenheiten
23. Ehrungen

Herzogenburg, 03.12.2024

Der Bürgermeister:

Mag. Christoph Artner



Ergeht an:			Unterschrift:	Datum:
Bgm.	Mag. Christoph	Artner	christoph.artner@herzogenburg.gv.at	
Vbgm.	Richard	Waringer	richard.waringer@herzogenburg.gv.at	
StR ⁱⁿ	Ulrike	Gugrell	ulrike.gugrell@gmx.at	
StR	Maximilian	Gusel	max.gusel@hotmail.com	
StR	Ing. Erich	Hauptmann	hauptmannerich@aon.at	
StR	Martin	Hinteregger	viky311299@gmail.com	
StR	Kurt	Schirmer, MSc	str.schirmer@herzogenburg.gv.at	
StR	Helmut	Schwarz	heli-schwarz@gmx.at	
StR	Mag. Peter	Schwed	peter.schwed@herzogenburg.vpnoe.at	
StR ⁱⁿ	DI Dr. Daniela	Trauninger	str.trauninger@herzogenburg.gv.at	
StR	Ing. Peter	Völkl, BA MA MSc	peter.voelkl@gruene.at	
StR	Herbert	Wölfl	herbertwoelfl@dreil.at	
GR	Muhammed Ali	Ayer	ma.ayer@hotmail.com	
GR	Walter	Böhm	wasiboe@aon.at	
GR	Marco	Cimen	marco.cimen@gmail.com	
GR ⁱⁿ	Mag. Marion	Dorko	marion.dorko@aon.at	
GR	Franz	Gerstbauer	franz.gerstbauer@gruene.at	
GR	Ing. Manfred	Gutmann	manfred.gutmann@noel.gv.at	
GR ⁱⁿ	Romana	Hiesleitner	romana.hiesleitner@gmail.com	
GR ⁱⁿ	Viktoria	Hinteregger, BSc	viky311299@gmail.com	
GR	Sebastian	Huber, BEd	sebastian.huber@kstp.at	
GR	Lukas	Karner-Neumayer	lukas.karner@gmx.at	
GR	Florian	Motlik	florian.motlik@gruene.at	
GR	Tontcho	Nikov	nikov_t@gmx.at	
GR	Patrick	Reinisch	reinisch2006@gmail.com	
GR	DI Jörg	Rohringer, BSc	joerg.rohringer@aon.at	
GR	Stefan	Sauter	sauter@xitram.com	
GR	Enes	Saygili	enes.saygili@gmail.com	
GR	Wolfgang	Schatzl	w.schatzl13@outlook.com	
GR	Marco	Simon	marcosimon@gmx.at	
GR	Dominik	Stefan	dominik.peter.stefan@gmail.com	
GR ⁱⁿ	Alina	Weixlbaum	a.weixlbaum@gmx.at	
GR	Andreas	Wurst	andreas.wurst@aon.at	
OV	Martin	Gramer	martin.gramer@noel.gv.at	
OV	Friedrich	Schlager	schlagerfritz41@gmail.com	

Stadt Herzogenburg - Strasser Michaela

Von: Stadt Herzogenburg - Strasser Michaela
Gesendet: Dienstag, 3. Dezember 2024 08:27
An: Hinteregger Martin; Schatzl Wolfgang (w.schatzl13@outlook.com); Simon Marco (marcosimon@gmx.at); franz.gerstbauer@gruene.at; Motlik Florian ; Völkl Peter (peter.voelkl@gruene.at); Ayer Muhammed; Dorko (marion.dorko@aon.at); Gramer Martin; Gusel Maximilian; Gutmann Manfred; hauptmannerich; Hiesleitner Romana; Huber Sebastian BEd; Karner; Rohringer DI Jörg BSc (joerg.rohringer@aon.at); Schwed Mag. Peter - BHAK Krems (peter.schwed@herzogenburg.vpnoe.at); Artner Christoph; Böhm Walter; Cimen Marco; Gugrell Ulrike (ulrike.gugrell@gmx.at); Nikov Tontcho; Reinisch Patrick; sauter; Saygili Enes; Schirmer Kurt MSc - Ebcont (str.schirmer@herzogenburg.gv.at); Schlager Friedrich (schlagerfritz41@gmail.com); Schwarz Helmut; Stefan Dominik; Trauninger DI Dr. Daniela; Waringer Richard; Weixlbaum Alina; Wölfl Herbert; Wurst Andreas (andreas.wurst@aon.at)
Betreff: Einladung
Anlagen: Einladung-GR-Sitzung.pdf

Guten Morgen,

anbei sende ich Ihnen die Einladung zur GR-Sitzung am 9.12.2024, 18.00 Uhr.

Mit freundlichen Grüßen
 Strasser

Folgende Dateien oder Links können jetzt als Anlage mit Ihrer Nachricht gesendet werden:

Einladung-GR-Sitzung

Auszugsweise Abschrift der GR-Sitzung vom 09.12.2024

AUSZUG AUS DEM SITZUNGSPROTOKOLL

über die 38. öffentliche Sitzung des Gemeinderates am Montag, 09. Dezember 2024, um 18:00 Uhr im Rathaus Herzogenburg, Sitzungssaal 2. Stock.

Anwesenheit:

		Anwesend	Entschuldigt	Unentschuldigt
Bgm.	Artner Mag. Christoph	X		
Vbgm.	Waringer Richard	X		
StR ⁱⁿ	Gugrell Ulrike	X		
StR	Gusel Maximilian	X		
StR	Hauptmann Ing. Erich	X		
StR	Hinteregger Martin	X		
StR	Schirmer, MSc Kurt	X		
StR	Schwarz Helmut	X		
StR	Schwed Mag. Peter	X		
StR ⁱⁿ	Trauninger DI Dr. Daniela	X		
StR	Völkl Ing. BA MA MSc Peter	X		
StR	Wölfl Herbert	X		
GR	Ayer Muhammed Ali		X	
GR	Böhm Walter	X		
GR	Cimen Marco		X	
GR ⁱⁿ	Dorko Mag. Marion		X	
GR	Gerstbauer Franz	X		
GR	Gutmann Ing. Manfred		X	
GR ⁱⁿ	Hiesleitner Romana		X	
GR ⁱⁿ	Hinteregger, BSc Viktoria		X	
GR	Huber, BEd Sebastian	X		
GR	Karner-Neumayer Lukas	X		
GR	Motlik Florian	X		
GR	Nikov Tontcho	X		
GR	Patrick Reinisch		X	
GR	Rohringer DI BSc Jörg		X	
GR	Sauter Stefan	X		
GR	Saygili Enes	X		
GR	Schatzl Wolfgang	X		
GR	Simon Marco	X		
GR	Stefan Dominik	X		
GR ⁱⁿ	Weixlbaum Alina		X	
GR	Wurst Andreas	X		
OV	Gramer Martin	X		
OV	Schlager Friedrich		X	

Schriftführer ist Stadtsamtsdirektor Ing. Dominik Neuhold, MBA.

Bürgermeister Mag. Christoph Artnr eröffnet die Sitzung zur angesetzten Stunde, stellt die ordnungsgemäße Einladung aller Mitglieder, sowie die Anwesenheit von 24 Gemeinderatsmitgliedern zu Beginn der Sitzung und somit die Beschlussfähigkeit fest.

Sodann gibt der Vorsitzende die Tagesordnung bekannt.

Da es keine Einwände gibt, wird in die

T a g e s o r d n u n g

eingegangen.

Punkt 1 – 17:

Punkt 18: Voranschlag 2025

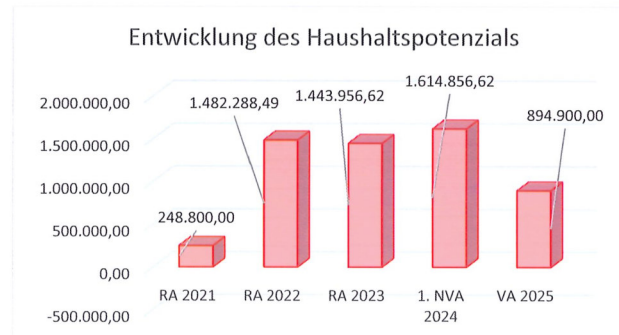
Vbgm. Waringer berichtet dazu:

Der Voranschlag 2024 lag in der Zeit von 25.11.2024 bis 09.12.2024 zur öffentlichen Einsicht im Stadamt auf. Es wurden keine Stellungnahmen abgegeben.

Im Vergleich zur Auflage kam es zu einer Korrektur im Dienstpostenplan, es ist ein zusätzlicher Dienstposten im Jahr 2025 vorgesehen. Dieser war bereits budgetiert, weshalb beim Personalaufwand keine Anpassungen notwendig waren.

Vorbericht zum Voranschlag 2025 der Stadtgemeinde Herzogenburg
gemäß § 3 der NÖ Gemeindehaushaltsverordnung (NÖ GHVO)

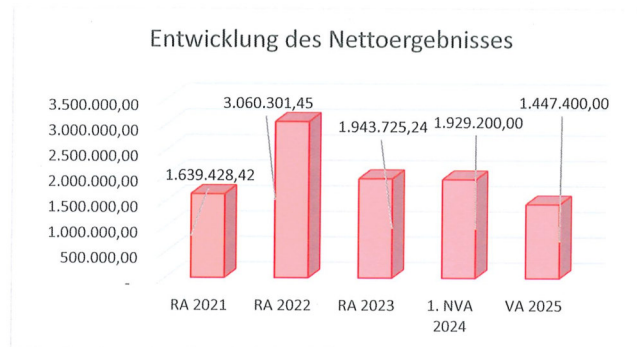
Entwicklung des Haushaltspotenzials



Haushaltspotenzial: Differenz der wiederkehrenden Mittelaufbringungen abzüglich der wiederkehrenden Mittelverwendungen unter Berücksichtigung der entsprechenden Forderungen und Verbindlichkeiten.

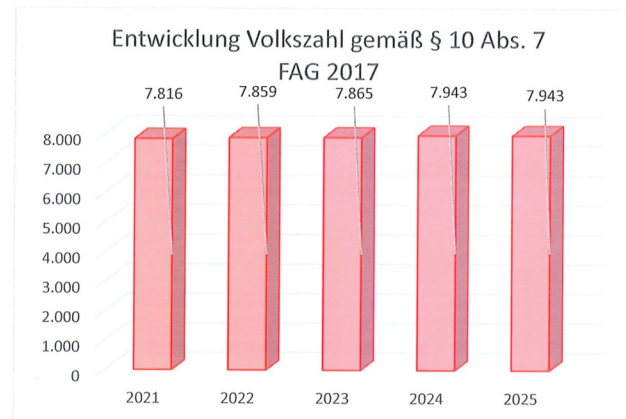
Das Haushaltspotenzial ist eine wichtige Kenngröße und gibt die aktuelle Leistungsfähigkeit der Gemeinde wieder. Das schafft Vergleichbarkeit mit der bisherigen Rechtslage, aus der Überschüsse und Abgänge abzuleiten waren und dient der Transparenz. Wenn das Haushaltspotenzial innerhalb des Zeitraumes des mittelfristigen Finanzplanes laufend negativ ist, ist ein Haushaltskonsolidierungskonzept zu erstellen (§ 72b Abs. 1 Z. 2 NÖ GO 1973).

Entwicklung des Nettoergebnisses (Ergebnisvoranschlag)



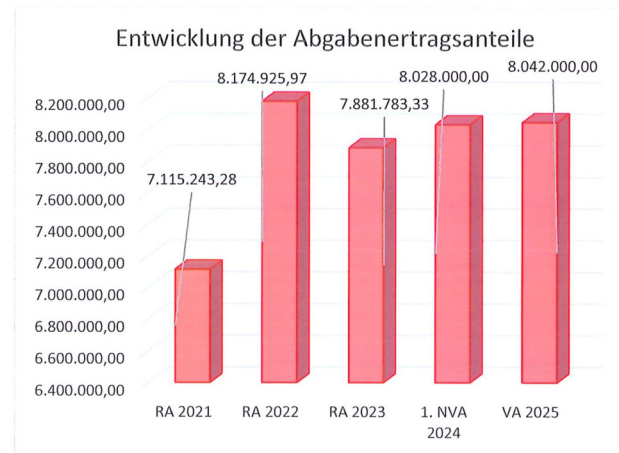
Erläuterung: Beim Nettoergebnis handelt es sich um das Ergebnis des Ergebnisvoranschlags. Ein positives Nettoergebnis bedeutet, dass die Erträge voraussichtlich ausreichend sein werden, die Aufwendungen für die kommunalen Leistungen (inklusive des Werteverzehrs des Anlagevermögens in Form der Abschreibungen) abzudecken. Ein negatives Nettoergebnis heißt, dass dies nicht zur Gänze (in der Höhe des negativen Wertes) möglich ist.

Entwicklung der Volkszahl gemäß § 10 Abs. 7 FAG 2017, BGBl. I Nr. 116/2016 in der Fassung BGBl. I Nr. 106/2018



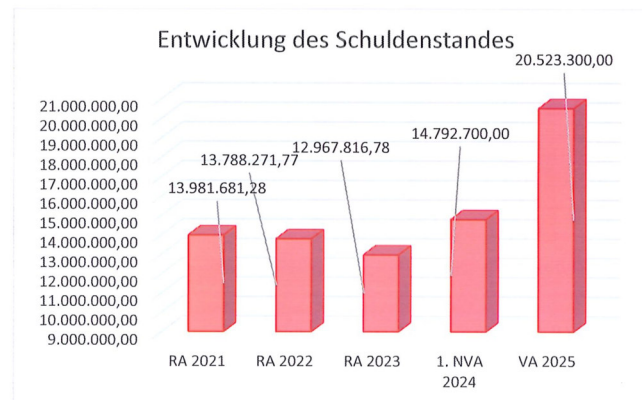
Erläuterung: Die Volkszahl gemäß § 10 Abs. 7 FAG 2017 wird jährlich von der Bundesanstalt Statistik Austria zum Stichtag 31. Oktober festgestellt und wirkt mit dem Beginn des übernächsten Kalenderjahres. Sie dient für die Berechnung der Abgabenertragsanteile und darf nicht automatisch mit der Volkszahl für die Berechnung der Gemeinderatsmandate verwechselt werden. Eine Erhöhung bzw. Verminderung der Volkszahl (jährlich) ist ein wesentlicher Indikator für die Berechnung der Abgabenertragsanteile.

Entwicklung der Abgabenertragsanteile



Erläuterung: Die Gebietskörperschaften (Bund, Länder und Gemeinden) erhalten auf Basis des aktuellen Finanzausgleichs aus den gemeinschaftlichen Bundesabgaben (z.B. Umsatzsteuer, Körperschaftsteuer, Lohnsteuer, Mineralölsteuer, Tabaksteuer udgl.) entsprechende Anteile. Im Bereich der Gemeinden spielen dabei die Volkszahl und der abgestufte Bevölkerungsschlüssel eine besondere Rolle. Die sogenannten „Abgabenertragsanteile“ bilden in den meisten Gemeinden die wichtigste Einnahmequelle. Ein Steigen der Abgabenertragsanteile weist auch auf eine Erhöhung der Volkszahl hin. Für 2025 ist ein leichter Anstieg prognostiziert.

Entwicklung des Schuldenstandes



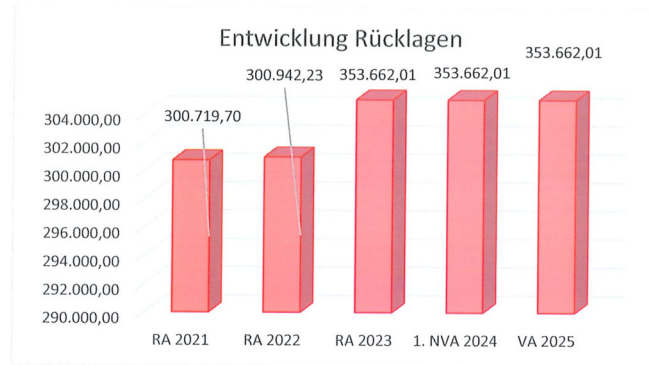
Erläuterung: Die Entwicklung des Schuldenstandes zeigt auf, inwieweit der Schuldenstand über die Jahre erhöht oder reduziert wird.

Da die geplanten Projekte im Jahr 2025 zum größten Teil durch Darlehensaufnahmen finanziert werden, ergibt sich mit 31.12.2025 eine Zunahme des Darlehensstandes gegenüber dem 31.12.2024.

Die in der Grafik dargestellten Werte sind die Stände der Darlehen jeweils zum Jahresende.

Bei einer Bevölkerungszahl von 7.969 Einwohnern mit HWS am 1.1.2024 (Zahl lt. lokalem Melderegister) ergibt sich eine Pro-Kopfverschuldung von € 2.575,39/EW per 31.12.2025.

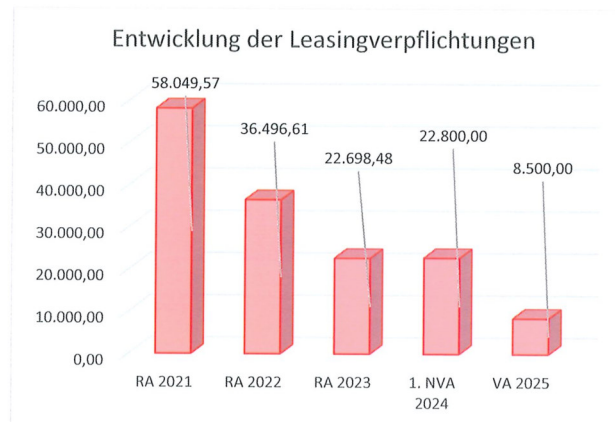
Entwicklung der Rücklagen mit und ohne Zahlungsmittelreserve



Erläuterung:

Die Entwicklung der Rücklagen zeigt an, inwieweit Rücklagen vorhanden sind und ob Rücklagen aufgebaut bzw. aufgebraucht werden. Die Betriebsmittelmittelrücklagen für Wasserversorgung, Abwasserbeseitigung und Müllentsorgung bleiben unverändert.

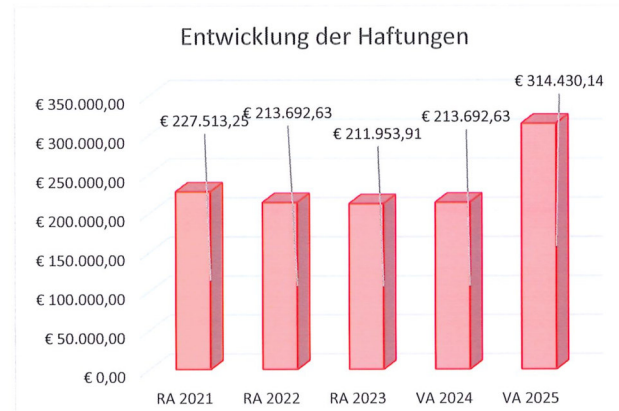
Entwicklung der Leasingverpflichtungen



Erläuterung: Bei den Leasingverpflichtungen handelt es sich nicht um Finanzschulden (z.B. Darlehen), sondern um Verwaltungsschulden. Unabhängig davon stellen Leasingverbindlichkeiten Leistungsverpflichtungen für die Gemeinden dar und sind daher bei einer allfälligen Finanzlagenberechnung entsprechend zu berücksichtigen. Die Leasingverpflichtungen sind mit Beginn des Jahres 2020 in einer eigenen Anlage gemäß VRV 2015 festzuhalten.

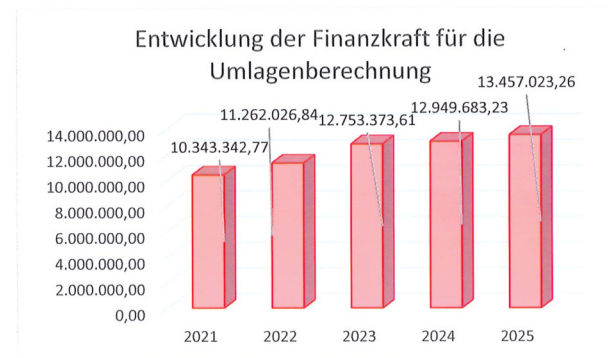
Die in der Grafik dargestellten Werte sind jeweils die Stände zum 31.12. eines Jahres.

Entwicklung der Haftungen



Erläuterung: Eine Gemeinde darf Bürgschaften und sonstige Haftungen nur übernehmen, wenn hierfür ein besonderes Interesse der Gemeinde gegeben ist, der Schuldner nachweist, dass eine ordnungsgemäße Verzinsung und Tilgung gesichert ist, die Haftungen befristet sind, der Betrag, für den gehaftet wird, ziffernmäßig bestimmt ist und die Gemeinde den daraus folgenden Zahlungsverpflichtungen nachkommen kann (vgl. § 78 Abs. 1 NÖ Gemeindeordnung 1973). Die Gemeinde hat Haftungen beim „Abwasserverband an der Traisen“ und der „Nahwärme Herzogenburg GmbH“ (GR-Beschluss vom 13.5.2013) übernommen.

Entwicklung der Finanzkraft für die Umlagenberechnung

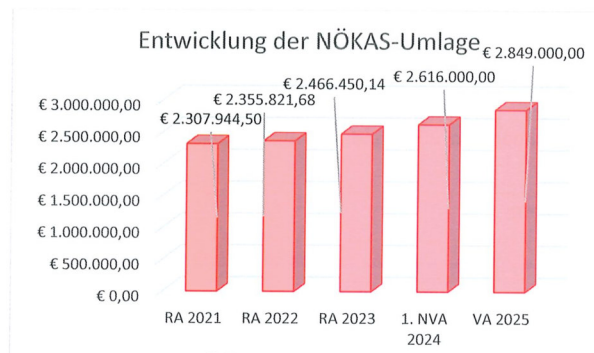


Erläuterung: Die Finanzkraft einer Gemeinde wird aus den

- Erträgen der ausschließlichen Gemeindeabgaben ohne die Gebühren für die Benützung von Gemeindevorrichtungen und -anlagen und ohne die Interessentenbeiträge von Grundstückseigentümern und Anrainern und
- Ertragsanteilen an den gemeinschaftlichen Bundesabgaben ohne Spielbankenabgabe ermittelt. Basis für die Ermittlung der Finanzkraft sind die tatsächlichen Beträge aufgrund der Rechnungsabschlüsse. Die Darstellung der Entwicklung der Finanzkraft für die Umlagenberechnung hat insbesondere auf die Beitragsleistung der Gemeinden zum NÖ Krankenanstaltensprengel (NÖKAS) und zur Sozialhilfeumlage Auswirkungen. Eine Erhöhung

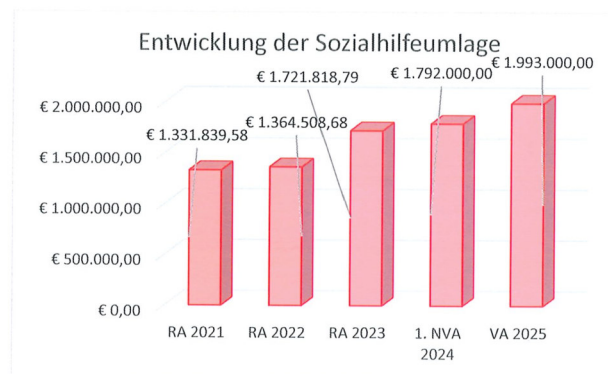
oder Reduktion/Verminderung der Finanzkraft wirkt sich unmittelbar auf die Beitragsleistung aus.

Entwicklung der NÖKAS-Umlage



Erläuterung: Das Landesgebiet ist Beitragsbezirk und Krankenanstaltensprengel für alle öffentlichen Krankenanstalten in Niederösterreich. Beitragsbezirk und Krankenanstaltensprengel sind ein Gemeindeverband. Dem Gemeindeverband gehören alle Gemeinden Niederösterreichs an. Die Gemeinden haben an den NÖ Krankenanstaltensprengel monatliche Beiträge zu leisten. Berechnungsgrundlage bilden dabei die Volkszahl und die Finanzkraft der Gemeinden. Steigerungen bei der Volkszahl und bei der Finanzkraft führen daher zu höheren Beitragsleistungen bei den Gemeinden. Diese monatlichen Beiträge werden von den der Gemeinde gebührenden monatlichen Vorschüsse auf die Ertragsanteile an den gemeinschaftlichen Bundesabgaben einbehalten.

Entwicklung der Sozialhilfeumlage



Erläuterung:

Die Gemeinden haben jährlich einen Beitrag zu den vom Land zu tragenden Kosten der Sozialhilfe, die nicht durch Kostenbeitrags- und Ersatzleistungen oder durch sonstige für Zwecke der Sozialhilfe bestimmte Zuschüsse gedeckt sind, in der Höhe von 50 % an das Land zu entrichten (§ 44 NÖ Sozialhilfe-Ausführungsgesetz – NÖ SAG). Die Leistungen für die Sozialhilfe-Umlage werden von der Landesregierung auf die einzelnen Gemeinden nach ihrer Finanzkraft (Finanzkraft für die Umlagenberechnung) aufgeteilt.

Diese monatlichen Beiträge werden von den der Gemeinde gebührenden monatlichen Vorschüssen auf die Ertragsanteile an den gemeinschaftlichen Bundesabgaben einbehalten. Im Dienstpostenplan sind 112 Stellen vorgesehen und davon 96 Stellen am 1.1.2025 besetzt.

Der Mittelfristige Finanzplan für die Jahre 2026-2029 wird anhand der Voranschlagsquerschnitte dargestellt.

Wortmeldungen: StR Hauptmann

Antrag des Vorsitzenden: Der Gemeinderat soll den Voranschlag 2025 samt Dienstpostenplan, die Darlehensaufnahmen 2025 und den mittelfristigen Finanzplan 2026-2029 beschließen.

Beschluss: einstimmig angenommen

Punkt 19 – 23:

Ende der Sitzung: 21:03 Uhr

Die auszugsweise Abschrift stimmt mit dem Original überein.

Herzogenburg, 30.12.2024

Der Bürgermeister:

Mag. Christoph Artner



Dienstpostenplan

Dienstpostenplan															
Verwendungs- zweig (NÖ GBedG 2025)	Verwendung (NÖ GBedG 2025)	Bezeichnung des Dienstzweiges (GBDO/GVBG)	Dienst- zweig Nr. (GBDO/GVB G)	Tätigkeits- profil (NÖ GBedG 2025)	Zahl der Dienst- posten	Verwendungs- bzw. Entlohnungsgruppe		Funktionsdienstposten						Hinweis	
						(GBDO/GVBG)	(NÖ GBedG 2025)	Zahl der Funk- tions- dienst- posten	Art des Funktions- dienstpostens (§ 2 Abs. 3 lit. a - d GBDO) (§ 6 Abs. 3 Z 1 - 4 NÖ GBedG 2025)		Bezeichnung	Funktionsgruppe (GBDO/GVB G) (NÖ GBedG 2025)			Personal- zulage
Verwaltungsdienst	Gehobener Dienst	Gehobener Verwaltungsdienst	56	/ 4.2.	4	6	/ V2	1	a	/ 1	Stadtamtsdirektor/in	10	/ FL3	ja	
Technischer Dienst	Gehobener Dienst	Gehobener Bau-, Vermessungs- und technischer Dienst	46	/ 3.4.	2	6	/ T2	1	b	/ 2	Bauamtsleiter/in	8	/ FL2	ja	
								1	d	/ 4	Stellvertreter/in des/r Bauamtsleiters/in	7	/ FE2	nein	
Verwaltungsdienst	Fachdienst	Rechnungsfachdienst	69	/ 4.1.	1	5	/ V1	1	b	/ 2	Kassenverwalter/in	7	/ FL1	ja	
Verwaltungsdienst	Gehobener Dienst	Rechnungs-(Buchhaltungsdienst)	54	/ 4.2.	1	6	/ V2		/			/			
Verwaltungsdienst	Fachdienst	Verwaltungsfachdienst	71	/ 4.1.	11	5	/ V1		/			/			
Verwaltungsdienst	Fachdienst	Standesbeamten-(oder Staatsbürgerschafts-)fachdienst	70	/ 4.1.	1	5	/ V1	1	b	/ 2	Leitung Standesamts- und Staatsbürgerschaftsverband	7	/ FL1	ja	
Hilfsdienst	Hilfsdienst	Hilfsdienst mit einschlägigen Vorkenntnissen (z.B. Bauhilfsarbeiter, Hilfskoch, Amtswart, Postbote, Portier, Telefonist)	15	/ 1.1.	22	2	/ A1		/			/			
Hilfsdienst	Hilfsdienst	Kindergartenhilfsdienst	12	/ 7.1.	23	3	/ P1		/			/			
Elementar- und sozialpädagogischer Dienst	Fachdienst	Musikschullehrer	108	/ 8.1.	15	/			/			/			
Technischer Dienst	Fachdienst	Facharbeiter	2	/ 3.1.	29	5	/ T1	1	b	/ 2	Leiter/in Stadtbetriebe	7	/ FL1	ja	
								1	d	/ 4	Handwerk	6	/ FE1	nein	GVBG: ja
								1	d	/ 4	Freizeitbetriebe	6	/ FE1	nein	GVBG : ja
								1	b	/ 2	Leiter/in Wasserwerk	7	/ FL1	ja	
Assistenzdienst	Assistenzdienst	Kraftwagenlenker ohne Lehrabschluss, aber mit fünfjähriger einschlägiger Verwendung	10	/ 2.1.	2	4	/ A2		/			/			
Assistenzdienst	Assistenzdienst	Bademeister	9	/ 2.1.	1	4	/ A2		/			/			

Ergebnishaushalt Gesamt 1. Ebene (Anlage 1a)
- interne Vergütungen enthalten

MVAG	Mittelverwendungs- und -aufbringungsgruppen (1. Ebene)	VA 2025	VA 2024	RA 2023
211	Erträge aus der operativen Verwaltungstätigkeit	21.336.300,00	20.969.900,00	19.660.210,73
212	Erträge aus Transfers	2.019.000,00	2.080.100,00	2.417.072,80
213	Finanzerträge	900,00	19.200,00	37.443,73
21	Summe Erträge	23.356.200,00	23.069.200,00	22.114.727,26
221	Personalaufwand	5.206.700,00	5.108.500,00	4.614.835,25
222	Sachaufwand	9.231.400,00	9.249.900,00	9.288.127,99
223	Transferaufwand	6.892.300,00	6.281.900,00	5.882.212,39
224	Finanzaufwand	578.400,00	499.700,00	333.051,58
22	Summe Aufwendungen	21.908.800,00	21.140.000,00	20.118.227,21
SA0	Saldo (0) Nettoergebnis (21 - 22)	1.447.400,00	1.929.200,00	1.996.500,05
230	Entnahmen von Haushaltsrücklagen			
240	Zuweisungen an Haushaltsrücklagen			52.774,81
SA01	Saldo (01) Haushaltsrücklagen (230 - 240)	0,00	0,00	-52.774,81
SA00	Saldo (00) Nettoergebnis nach Haushaltsrücklagen (Saldo 0 + Saldo 01)	1.447.400,00	1.929.200,00	1.943.725,24

Ergebnishaushalt Gesamt 1. und 2. Ebene (Anlage 1a)
- interne Vergütungen enthalten

MVAG	Mittelverwendungs- und aufbringungsgruppen (1. und 2. Ebene)	VA 2025	VA 2024	RA 2023
211	Erträge aus der operativen Verwaltungstätigkeit	21.336.300,00	20.969.900,00	19.660.210,73
2111	Erträge aus eigenen Abgaben	6.084.300,00	5.536.000,00	5.206.273,80
2112	Erträge aus Ertragsanteilen	8.042.000,00	8.028.000,00	7.881.783,33
2113	Erträge aus Gebühren	4.050.600,00	3.689.500,00	3.270.507,97
2114	Erträge aus Leistungen	1.074.200,00	1.006.600,00	1.006.482,43
2115	Erträge aus Besitz und wirtschaftlicher Tätigkeit	358.600,00	346.500,00	377.240,20
2116	Erträge aus Veräußerung und sonstige Erträge	1.688.900,00	2.363.300,00	1.917.923,00
2117	Nicht finanzierungswirksame operative Erträge	37.700,00		
212	Erträge aus Transfers	2.019.000,00	2.080.100,00	2.417.072,80
2121	Transferertrag von Trägern des öffentlichen Rechts	1.577.700,00	1.680.000,00	1.797.819,24
2122	Transferertrag von Beteiligungen			
2123	Transferertrag von Unternehmen (mit Finanzunternehmen)	45.000,00	40.000,00	
2124	Transferertrag von Haushalten und Organisationen ohne Erwerbscharakter	235.500,00	290.100,00	257.600,47
2125	Transferertrag vom Ausland	95.000,00	70.000,00	221.354,69
2126	Investitions- und Tilgungszuschüsse zwischen Unternehmungen und Betrieben der Gebietskörperschaft und der Gebietskörperschaft			
2127	Nicht finanzierungswirksamer Transferertrag	65.800,00		140.298,40
213	Finanzerträge	900,00	19.200,00	37.443,73
2131	Erträge aus Zinsen	900,00	1.200,00	7.443,73
2132	Erträge aus Zinsen aus derivativen Finanzinstrumenten mit und ohne Grundgeschäft			
2133	Erträge aus Gewinnentnahmen von marktbestimmten Betrieben			
2134	Sonstige Finanzerträge			
2135	Erträge aus Dividenden/Gewinnausschüttungen		18.000,00	30.000,00
2136	Sonstige nicht finanzierungswirksame Finanzerträge			
21	Summe Erträge	23.356.200,00	23.069.200,00	22.114.727,26
221	Personalaufwand	5.206.700,00	5.108.500,00	4.614.835,25
2211	Personalaufwand (Bezüge, Nebengebühren, Mehrleistungen)	4.174.300,00	4.103.500,00	3.702.732,99
2212	Gesetzlicher und freiwilliger Sozialaufwand	1.006.100,00	969.300,00	878.919,53
2213	Sonstiger Personalaufwand	26.300,00	35.700,00	33.182,73
2214	Nicht finanzierungswirksamer Personalaufwand			
222	Sachaufwand	9.231.400,00	9.249.900,00	9.288.127,99
2221	Gebrauchs- und Verbrauchsgüter, Handelswaren	303.700,00	317.800,00	316.471,47
2222	Verwaltungs- und Betriebsaufwand	845.100,00	991.500,00	880.348,08
2223	Leasing- und Mietaufwand	67.300,00	73.200,00	125.748,19
2224	Instandhaltung	1.096.500,00	1.083.500,00	1.091.941,26
2225	Sonstiger Sachaufwand	4.723.400,00	4.786.700,00	4.318.490,66
2226	Nicht finanzierungswirksamer Sachaufwand	2.195.400,00	1.997.200,00	2.555.128,33

MVAG	Mittelverwendungs- und aufbringungsgruppen (1. und 2. Ebene)	VA 2025	VA 2024	RA 2023
223	Transferaufwand	6.892.300,00	6.281.900,00	5.882.212,39
2231	Transferaufwand an Träger des öffentlichen Rechts	6.499.400,00	5.948.600,00	5.465.914,56
2232	Transferaufwand an Beteiligungen			
2233	Transferaufwand an Unternehmen (mit Finanzunternehmen)	20.000,00	25.000,00	14.663,32
2234	Transferaufwand an Haushalte und Organisationen ohne Erwerbscharakter	372.900,00	308.300,00	401.634,51
2235	Transferaufwand an das Ausland			
2236	Investitions- und Tilgungszuschüsse zwischen Unternehmungen und Betrieben der Gebietskörperschaft und der Gebietskörperschaft			
2237	Nicht finanzierungswirksamer Transferaufwand			
224	Finanzaufwand	578.400,00	499.700,00	333.051,58
2241	Aufwendungen für Zinsen	567.500,00	487.700,00	320.815,20
2242	Zinsen und sonstige Aufwendungen aus derivativen Finanzinstrumenten mit und ohne Grundgeschäft			
2243	Gewinnentnahmen von Unternehmungen und marktbestimmten Betrieben der Gebietskörperschaft (innerhalb der Gebietskörperschaft)			
2244	Sonstiger Finanzaufwand	10.900,00	12.000,00	12.236,38
2245	Nicht finanzierungswirksamer Finanzaufwand			
22	Summe Aufwendungen	21.908.800,00	21.140.000,00	20.118.227,21
SA0	Saldo (0) Nettoergebnis (21 - 22)	1.447.400,00	1.929.200,00	1.996.500,05
230	Entnahmen von Haushaltsrücklagen	0,00	0,00	0,00
2301	Entnahmen von Haushaltsrücklagen			
240	Zuweisungen an Haushaltsrücklagen	0,00	0,00	52.774,81
2401	Zuweisungen an Haushaltsrücklagen			52.774,81
SA01	Saldo (01) Haushaltsrücklagen (230 - 240)	0,00	0,00	-52.774,81
SA00	Saldo (00) Nettoergebnis nach Haushaltsrücklagen (Saldo 0 + Saldo 01)	1.447.400,00	1.929.200,00	1.943.725,24

Ergebnishaushalt Bereichsbudget 1. und 2. Ebene (Anlage 1a)

Vertretungskörper und allgemeine Verwaltung (Gruppe 0)

MVAG	Mittelverwendungs- und -aufbringungsgruppen (1. und 2. Ebene)	VA 2025	VA 2024	RA 2023
211	Erträge aus der operativen Verwaltungstätigkeit	169.000,00	150.300,00	204.784,49
2111	Erträge aus eigenen Abgaben			
2112	Erträge aus Ertragsanteilen			
2113	Erträge aus Gebühren			
2114	Erträge aus Leistungen	31.900,00	29.100,00	43.711,21
2115	Erträge aus Besitz und wirtschaftlicher Tätigkeit	25.800,00	17.000,00	18.278,24
2116	Erträge aus Veräußerung und sonstige Erträge	111.300,00	104.200,00	142.795,04
2117	Nicht finanzierungswirksame operative Erträge			
212	Erträge aus Transfers	600,00	1.000,00	5.649,59
2121	Transferertrag von Trägern des öffentlichen Rechts		1.000,00	4.449,23
2122	Transferertrag von Beteiligungen			
2123	Transferertrag von Unternehmen (mit Finanzunternehmen)			
2124	Transferertrag von Haushalten und Organisationen ohne Erwerbscharakter			
2125	Transferertrag vom Ausland			
2126	Investitions- und Tilgungszuschüsse zwischen Unternehmungen und Betrieben der Gebietskörperschaft und der Gebietskörperschaft			
2127	Nicht finanzierungswirksamer Transferertrag	600,00		1.200,36
213	Finanzerträge	0,00	0,00	0,00
2131	Erträge aus Zinsen			
2132	Erträge aus Zinsen aus derivativen Finanzinstrumenten mit und ohne Grundgeschäft			
2133	Erträge aus Gewinnentnahmen von marktbestimmten Betrieben			
2134	Sonstige Finanzerträge			
2135	Erträge aus Dividenden/Gewinnausschüttungen			
2136	Sonstige nicht finanzierungswirksame Finanzerträge			
21	Summe Erträge	169.600,00	151.300,00	210.434,08
221	Personalaufwand	777.100,00	753.700,00	734.213,16
2211	Personalaufwand (Bezüge, Nebengebühren, Mehrleistungen)	618.000,00	590.700,00	588.996,20
2212	Gesetzlicher und freiwilliger Sozialaufwand	157.200,00	160.800,00	142.962,85
2213	Sonstiger Personalaufwand	1.900,00	2.200,00	2.254,11
2214	Nicht finanzierungswirksamer Personalaufwand			
222	Sachaufwand	971.200,00	1.019.500,00	894.151,25
2221	Gebrauchs- und Verbrauchsgüter, Handelswaren	46.900,00	45.600,00	50.537,02
2222	Verwaltungs- und Betriebsaufwand	113.800,00	125.700,00	119.291,84

Vertretungskörper und allgemeine Verwaltung (Gruppe 0)

MVAG	Mittelverwendungs- und -aufbringungsgruppen (1. und 2. Ebene)	VA 2025	VA 2024	RA 2023
2223	Leasing- und Mietaufwand	5.900,00	5.800,00	3.500,48
2224	Instandhaltung	36.300,00	26.900,00	38.361,75
2225	Sonstiger Sachaufwand	626.100,00	674.700,00	538.839,86
2226	Nicht finanzierungswirksamer Sachaufwand	142.200,00	140.800,00	143.620,30
223	Transferaufwand	156.100,00	151.800,00	129.141,25
2231	Transferaufwand an Träger des öffentlichen Rechts	92.700,00	92.300,00	80.541,31
2232	Transferaufwand an Beteiligungen			
2233	Transferaufwand an Unternehmen (mit Finanzunternehmen)			
2234	Transferaufwand an Haushalte und Organisationen ohne Erwerbscharakter	63.400,00	59.500,00	48.599,94
2235	Transferaufwand an das Ausland			
2236	Investitions- und Tilgungszuschüsse zwischen Unternehmungen und Betrieben der Gebietskörperschaft und der Gebietskörperschaft			
2237	Nicht finanzierungswirksamer Transferaufwand			
224	Finanzaufwand	36.900,00	53.600,00	45.721,25
2241	Aufwendungen für Zinsen	36.900,00	53.600,00	45.721,25
2242	Zinsen und sonstige Aufwendungen aus derivativen Finanzinstrumenten mit und ohne Grundgeschäft			
2243	Gewinnentnahmen von Unternehmungen und marktbestimmten Betrieben der Gebietskörperschaft (innerhalb der Gebietskörperschaft)			
2244	Sonstiger Finanzaufwand			
2245	Nicht finanzierungswirksamer Finanzaufwand			
22	Summe Aufwendungen	1.941.300,00	1.978.600,00	1.803.226,91
SA0	Saldo (0) Nettoergebnis (21 - 22)	-1.771.700,00	-1.827.300,00	-1.592.792,83
230	Entnahmen von Haushaltsrücklagen	0,00	0,00	0,00
2301	Entnahmen von Haushaltsrücklagen			
240	Zuweisungen an Haushaltsrücklagen	0,00	0,00	0,00
2401	Zuweisungen an Haushaltsrücklagen			
SA01	Saldo (01) Haushaltsrücklagen (230 - 240)	0,00	0,00	0,00
SA00	Saldo (00) Nettoergebnis nach Haushaltsrücklagen (Saldo 0 + Saldo 01)	-1.771.700,00	-1.827.300,00	-1.592.792,83

Öffentliche Ordnung und Sicherheit (Gruppe 1)

MVAG	Mittelverwendungs- und -aufbringungsgruppen (1. und 2. Ebene)	VA 2025	VA 2024	RA 2023
211	Erträge aus der operativen Verwaltungstätigkeit	4.700,00	742.500,00	6.528,68
2111	Erträge aus eigenen Abgaben			
2112	Erträge aus Ertragsanteilen			
2113	Erträge aus Gebühren			
2114	Erträge aus Leistungen			
2115	Erträge aus Besitz und wirtschaftlicher Tätigkeit	3.700,00	3.500,00	4.213,56
2116	Erträge aus Veräußerung und sonstige Erträge	1.000,00	739.000,00	2.315,12
2117	Nicht finanzierungswirksame operative Erträge			
212	Erträge aus Transfers	0,00	65.000,00	970,00
2121	Transferertrag von Trägern des öffentlichen Rechts			
2122	Transferertrag von Beteiligungen			
2123	Transferertrag von Unternehmen (mit Finanzunternehmen)			
2124	Transferertrag von Haushalten und Organisationen ohne Erwerbscharakter		65.000,00	970,00
2125	Transferertrag vom Ausland			
2126	Investitions- und Tilgungszuschüsse zwischen Unternehmungen und Betrieben der Gebietskörperschaft und der Gebietskörperschaft			
2127	Nicht finanzierungswirksamer Transferertrag			
213	Finanzerträge	0,00	0,00	0,00
2131	Erträge aus Zinsen			
2132	Erträge aus Zinsen aus derivativen Finanzinstrumenten mit und ohne Grundgeschäft			
2133	Erträge aus Gewinnentnahmen von marktbestimmten Betrieben			
2134	Sonstige Finanzerträge			
2135	Erträge aus Dividenden/Gewinnausschüttungen			
2136	Sonstige nicht finanzierungswirksame Finanzerträge			
21	Summe Erträge	4.700,00	807.500,00	7.498,68
221	Personalaufwand	0,00	0,00	0,00
2211	Personalaufwand (Bezüge, Nebengebühren, Mehrleistungen)			
2212	Gesetzlicher und freiwilliger Sozialaufwand			
2213	Sonstiger Personalaufwand			
2214	Nicht finanzierungswirksamer Personalaufwand			
222	Sachaufwand	186.500,00	206.500,00	199.457,52
2221	Gebrauchs- und Verbrauchsgüter, Handelswaren	3.000,00	3.100,00	3.664,55
2222	Verwaltungs- und Betriebsaufwand	91.400,00	113.000,00	103.048,15

Öffentliche Ordnung und Sicherheit (Gruppe 1)

MVAG	Mittelverwendungs- und -aufbringungsgruppen (1. und 2. Ebene)	VA 2025	VA 2024	RA 2023
2223	Leasing- und Mietaufwand			
2224	Instandhaltung	5.000,00	4.500,00	1.395,31
2225	Sonstiger Sachaufwand	31.600,00	30.400,00	35.883,91
2226	Nicht finanzierungswirksamer Sachaufwand	55.500,00	55.500,00	55.465,60
223	Transferaufwand	123.200,00	85.800,00	139.420,86
2231	Transferaufwand an Träger des öffentlichen Rechts	2.500,00	2.500,00	2.359,80
2232	Transferaufwand an Beteiligungen			
2233	Transferaufwand an Unternehmen (mit Finanzunternehmen)			
2234	Transferaufwand an Haushalte und Organisationen ohne Erwerbscharakter	120.700,00	83.300,00	137.061,06
2235	Transferaufwand an das Ausland			
2236	Investitions- und Tilgungszuschüsse zwischen Unternehmungen und Betrieben der Gebietskörperschaft und der Gebietskörperschaft			
2237	Nicht finanzierungswirksamer Transferaufwand			
224	Finanzaufwand	0,00	0,00	0,00
2241	Aufwendungen für Zinsen			
2242	Zinsen und sonstige Aufwendungen aus derivativen Finanzinstrumenten mit und ohne Grundgeschäft			
2243	Gewinnentnahmen von Unternehmungen und marktbestimmten Betrieben der Gebietskörperschaft (innerhalb der Gebietskörperschaft)			
2244	Sonstiger Finanzaufwand			
2245	Nicht finanzierungswirksamer Finanzaufwand			
22	Summe Aufwendungen	309.700,00	292.300,00	338.878,38
SA0	Saldo (0) Nettoergebnis (21 - 22)	-305.000,00	515.200,00	-331.379,70
230	Entnahmen von Haushaltsrücklagen	0,00	0,00	0,00
2301	Entnahmen von Haushaltsrücklagen			
240	Zuweisungen an Haushaltsrücklagen	0,00	0,00	0,00
2401	Zuweisungen an Haushaltsrücklagen			
SA01	Saldo (01) Haushaltsrücklagen (230 - 240)	0,00	0,00	0,00
SA00	Saldo (00) Nettoergebnis nach Haushaltsrücklagen (Saldo 0 + Saldo 01)	-305.000,00	515.200,00	-331.379,70

Unterricht, Erziehung, Sport und Wissenschaft (Gruppe 2)

MVAG	Mittelverwendungs- und -aufbringungsgruppen (1. und 2. Ebene)	VA 2025	VA 2024	RA 2023
211	Erträge aus der operativen Verwaltungstätigkeit	141.900,00	195.600,00	176.134,52
2111	Erträge aus eigenen Abgaben			
2112	Erträge aus Ertragsanteilen			
2113	Erträge aus Gebühren			
2114	Erträge aus Leistungen	77.700,00	79.000,00	84.835,98
2115	Erträge aus Besitz und wirtschaftlicher Tätigkeit	4.000,00	4.000,00	4.679,33
2116	Erträge aus Veräußerung und sonstige Erträge	60.200,00	112.600,00	86.619,21
2117	Nicht finanzierungswirksame operative Erträge			
212	Erträge aus Transfers	355.400,00	172.800,00	236.130,25
2121	Transferertrag von Trägern des öffentlichen Rechts	353.500,00	172.800,00	232.400,11
2122	Transferertrag von Beteiligungen			
2123	Transferertrag von Unternehmen (mit Finanzunternehmen)			
2124	Transferertrag von Haushalten und Organisationen ohne Erwerbscharakter			
2125	Transferertrag vom Ausland			
2126	Investitions- und Tilgungszuschüsse zwischen Unternehmungen und Betrieben der Gebietskörperschaft und der Gebietskörperschaft			
2127	Nicht finanzierungswirksamer Transferertrag	1.900,00		3.730,14
213	Finanzerträge	0,00	0,00	0,00
2131	Erträge aus Zinsen			
2132	Erträge aus Zinsen aus derivativen Finanzinstrumenten mit und ohne Grundgeschäft			
2133	Erträge aus Gewinnentnahmen von marktbestimmten Betrieben			
2134	Sonstige Finanzerträge			
2135	Erträge aus Dividenden/Gewinnausschüttungen			
2136	Sonstige nicht finanzierungswirksame Finanzerträge			
21	Summe Erträge	497.300,00	368.400,00	412.264,77
221	Personalaufwand	827.600,00	798.000,00	670.844,92
2211	Personalaufwand (Bezüge, Nebengebühren, Mehrleistungen)	660.400,00	646.100,00	533.244,11
2212	Gesetzlicher und freiwilliger Sozialaufwand	164.800,00	149.300,00	134.599,48
2213	Sonstiger Personalaufwand	2.400,00	2.600,00	3.001,33
2214	Nicht finanzierungswirksamer Personalaufwand			
222	Sachaufwand	782.300,00	777.700,00	871.082,68
2221	Gebrauchs- und Verbrauchsgüter, Handelswaren	82.100,00	90.600,00	81.244,75
2222	Verwaltungs- und Betriebsaufwand	132.000,00	145.000,00	146.222,47

Unterricht, Erziehung, Sport und Wissenschaft (Gruppe 2)

MVAG	Mittelverwendungs- und -aufbringungsgruppen (1. und 2. Ebene)	VA 2025	VA 2024	RA 2023
2223	Leasing- und Mietaufwand	17.000,00	18.200,00	17.652,80
2224	Instandhaltung	66.800,00	68.700,00	48.231,81
2225	Sonstiger Sachaufwand	391.100,00	369.100,00	392.442,74
2226	Nicht finanzierungswirksamer Sachaufwand	93.300,00	86.100,00	185.288,11
223	Transferaufwand	831.300,00	721.000,00	626.372,43
2231	Transferaufwand an Träger des öffentlichen Rechts	759.300,00	686.000,00	598.827,15
2232	Transferaufwand an Beteiligungen			
2233	Transferaufwand an Unternehmen (mit Finanzunternehmen)			
2234	Transferaufwand an Haushalte und Organisationen ohne Erwerbscharakter	72.000,00	35.000,00	27.545,28
2235	Transferaufwand an das Ausland			
2236	Investitions- und Tilgungszuschüsse zwischen Unternehmungen und Betrieben der Gebietskörperschaft und der Gebietskörperschaft			
2237	Nicht finanzierungswirksamer Transferaufwand			
224	Finanzaufwand	55.500,00	64.200,00	52.374,87
2241	Aufwendungen für Zinsen	55.500,00	64.200,00	52.374,87
2242	Zinsen und sonstige Aufwendungen aus derivativen Finanzinstrumenten mit und ohne Grundgeschäft			
2243	Gewinnentnahmen von Unternehmungen und marktbestimmten Betrieben der Gebietskörperschaft (innerhalb der Gebietskörperschaft)			
2244	Sonstiger Finanzaufwand			
2245	Nicht finanzierungswirksamer Finanzaufwand			
22	Summe Aufwendungen	2.496.700,00	2.360.900,00	2.220.674,90
SA0	Saldo (0) Nettoergebnis (21 - 22)	-1.999.400,00	-1.992.500,00	-1.808.410,13
230	Entnahmen von Haushaltsrücklagen	0,00	0,00	0,00
2301	Entnahmen von Haushaltsrücklagen			
240	Zuweisungen an Haushaltsrücklagen	0,00	0,00	0,00
2401	Zuweisungen an Haushaltsrücklagen			
SA01	Saldo (01) Haushaltsrücklagen (230 - 240)	0,00	0,00	0,00
SA00	Saldo (00) Nettoergebnis nach Haushaltsrücklagen (Saldo 0 + Saldo 01)	-1.999.400,00	-1.992.500,00	-1.808.410,13

Kunst, Kultur und Kultus (Gruppe 3)

MVAG	Mittelverwendungs- und -aufbringungsgruppen (1. und 2. Ebene)	VA 2025	VA 2024	RA 2023
211	Erträge aus der operativen Verwaltungstätigkeit	323.100,00	310.900,00	283.191,93
2111	Erträge aus eigenen Abgaben			
2112	Erträge aus Ertragsanteilen			
2113	Erträge aus Gebühren			
2114	Erträge aus Leistungen	310.000,00	297.000,00	267.709,59
2115	Erträge aus Besitz und wirtschaftlicher Tätigkeit	13.000,00	13.800,00	15.169,73
2116	Erträge aus Veräußerung und sonstige Erträge	100,00	100,00	312,61
2117	Nicht finanzierungswirksame operative Erträge			
212	Erträge aus Transfers	6.500,00	55.000,00	5.613,51
2121	Transferertrag von Trägern des öffentlichen Rechts	1.500,00	55.000,00	5.613,51
2122	Transferertrag von Beteiligungen			
2123	Transferertrag von Unternehmen (mit Finanzunternehmen)	5.000,00		
2124	Transferertrag von Haushalten und Organisationen ohne Erwerbscharakter			
2125	Transferertrag vom Ausland			
2126	Investitions- und Tilgungszuschüsse zwischen Unternehmungen und Betrieben der Gebietskörperschaft und der Gebietskörperschaft			
2127	Nicht finanzierungswirksamer Transferertrag			
213	Finanzerträge	0,00	0,00	0,00
2131	Erträge aus Zinsen			
2132	Erträge aus Zinsen aus derivativen Finanzinstrumenten mit und ohne Grundgeschäft			
2133	Erträge aus Gewinnentnahmen von marktbestimmten Betrieben			
2134	Sonstige Finanzerträge			
2135	Erträge aus Dividenden/Gewinnausschüttungen			
2136	Sonstige nicht finanzierungswirksame Finanzerträge			
21	Summe Erträge	329.600,00	365.900,00	288.805,44
221	Personalaufwand	595.700,00	517.800,00	469.807,99
2211	Personalaufwand (Bezüge, Nebengebühren, Mehrleistungen)	482.800,00	414.600,00	376.403,26
2212	Gesetzlicher und freiwilliger Sozialaufwand	112.500,00	103.000,00	92.961,70
2213	Sonstiger Personalaufwand	400,00	200,00	443,03
2214	Nicht finanzierungswirksamer Personalaufwand			
222	Sachaufwand	337.800,00	323.800,00	406.102,40
2221	Gebrauchs- und Verbrauchsgüter, Handelswaren	6.700,00	7.200,00	5.762,38
2222	Verwaltungs- und Betriebsaufwand	33.000,00	33.500,00	32.206,03

Kunst, Kultur und Kultus (Gruppe 3)

MVAG	Mittelverwendungs- und -aufbringungsgruppen (1. und 2. Ebene)	VA 2025	VA 2024	RA 2023
2223	Leasing- und Mietaufwand	11.400,00	9.600,00	10.864,64
2224	Instandhaltung	29.600,00	23.200,00	10.833,54
2225	Sonstiger Sachaufwand	210.700,00	204.800,00	299.465,75
2226	Nicht finanzierungswirksamer Sachaufwand	46.400,00	45.500,00	46.970,06
223	Transferaufwand	21.900,00	21.500,00	21.822,41
2231	Transferaufwand an Träger des öffentlichen Rechts			
2232	Transferaufwand an Beteiligungen			
2233	Transferaufwand an Unternehmen (mit Finanzunternehmen)			
2234	Transferaufwand an Haushalte und Organisationen ohne Erwerbscharakter	21.900,00	21.500,00	21.822,41
2235	Transferaufwand an das Ausland			
2236	Investitions- und Tilgungszuschüsse zwischen Unternehmungen und Betrieben der Gebietskörperschaft und der Gebietskörperschaft			
2237	Nicht finanzierungswirksamer Transferaufwand			
224	Finanzaufwand	0,00	0,00	0,00
2241	Aufwendungen für Zinsen			
2242	Zinsen und sonstige Aufwendungen aus derivativen Finanzinstrumenten mit und ohne Grundgeschäft			
2243	Gewinnentnahmen von Unternehmungen und marktbestimmten Betrieben der Gebietskörperschaft (innerhalb der Gebietskörperschaft)			
2244	Sonstiger Finanzaufwand			
2245	Nicht finanzierungswirksamer Finanzaufwand			
22	Summe Aufwendungen	955.400,00	863.100,00	897.732,80
SA0	Saldo (0) Nettoergebnis (21 - 22)	-625.800,00	-497.200,00	-608.927,36
230	Entnahmen von Haushaltsrücklagen	0,00	0,00	0,00
2301	Entnahmen von Haushaltsrücklagen			
240	Zuweisungen an Haushaltsrücklagen	0,00	0,00	0,00
2401	Zuweisungen an Haushaltsrücklagen			
SA01	Saldo (01) Haushaltsrücklagen (230 - 240)	0,00	0,00	0,00
SA00	Saldo (00) Nettoergebnis nach Haushaltsrücklagen (Saldo 0 + Saldo 01)	-625.800,00	-497.200,00	-608.927,36

Soziale Wohlfahrt und Wohnbauförderung (Gruppe 4)

MVAG	Mittelverwendungs- und -aufbringungsgruppen (1. und 2. Ebene)	VA 2025	VA 2024	RA 2023
211	Erträge aus der operativen Verwaltungstätigkeit	14.700,00	18.000,00	31.865,78
2111	Erträge aus eigenen Abgaben			
2112	Erträge aus Ertragsanteilen			
2113	Erträge aus Gebühren			
2114	Erträge aus Leistungen			2.708,99
2115	Erträge aus Besitz und wirtschaftlicher Tätigkeit			
2116	Erträge aus Veräußerung und sonstige Erträge	14.700,00	18.000,00	29.156,79
2117	Nicht finanzierungswirksame operative Erträge			
212	Erträge aus Transfers	274.100,00	239.100,00	199.326,30
2121	Transferertrag von Trägern des öffentlichen Rechts	14.100,00	14.000,00	14.770,80
2122	Transferertrag von Beteiligungen			
2123	Transferertrag von Unternehmen (mit Finanzunternehmen)			
2124	Transferertrag von Haushalten und Organisationen ohne Erwerbscharakter	165.000,00	155.100,00	149.793,00
2125	Transferertrag vom Ausland	95.000,00	70.000,00	34.762,50
2126	Investitions- und Tilgungszuschüsse zwischen Unternehmungen und Betrieben der Gebietskörperschaft und der Gebietskörperschaft			
2127	Nicht finanzierungswirksamer Transferertrag			
213	Finanzerträge	0,00	0,00	0,00
2131	Erträge aus Zinsen			
2132	Erträge aus Zinsen aus derivativen Finanzinstrumenten mit und ohne Grundgeschäft			
2133	Erträge aus Gewinnentnahmen von marktbestimmten Betrieben			
2134	Sonstige Finanzerträge			
2135	Erträge aus Dividenden/Gewinnausschüttungen			
2136	Sonstige nicht finanzierungswirksame Finanzerträge			
21	Summe Erträge	288.800,00	257.100,00	231.192,08
221	Personalaufwand	188.700,00	176.700,00	195.336,28
2211	Personalaufwand (Bezüge, Nebengebühren, Mehrleistungen)	150.700,00	141.000,00	160.138,89
2212	Gesetzlicher und freiwilliger Sozialaufwand	37.100,00	34.800,00	34.481,75
2213	Sonstiger Personalaufwand	900,00	900,00	715,64
2214	Nicht finanzierungswirksamer Personalaufwand			
222	Sachaufwand	202.100,00	185.400,00	166.200,14
2221	Gebrauchs- und Verbrauchsgüter, Handelswaren	9.000,00	9.000,00	7.102,25
2222	Verwaltungs- und Betriebsaufwand	5.800,00	7.800,00	7.658,56

Soziale Wohlfahrt und Wohnbauförderung (Gruppe 4)

MVAG	Mittelverwendungs- und -aufbringungsgruppen (1. und 2. Ebene)	VA 2025	VA 2024	RA 2023
2223	Leasing- und Mietaufwand			
2224	Instandhaltung	8.700,00	5.000,00	4.851,73
2225	Sonstiger Sachaufwand	175.800,00	160.800,00	143.780,73
2226	Nicht finanzierungswirksamer Sachaufwand	2.800,00	2.800,00	2.806,87
223	Transferaufwand	2.575.700,00	2.342.900,00	2.194.921,67
2231	Transferaufwand an Träger des öffentlichen Rechts	2.486.300,00	2.239.400,00	2.034.249,05
2232	Transferaufwand an Beteiligungen			
2233	Transferaufwand an Unternehmen (mit Finanzunternehmen)			
2234	Transferaufwand an Haushalte und Organisationen ohne Erwerbscharakter	89.400,00	103.500,00	160.672,62
2235	Transferaufwand an das Ausland			
2236	Investitions- und Tilgungszuschüsse zwischen Unternehmungen und Betrieben der Gebietskörperschaft und der Gebietskörperschaft			
2237	Nicht finanzierungswirksamer Transferaufwand			
224	Finanzaufwand	0,00	0,00	0,00
2241	Aufwendungen für Zinsen			
2242	Zinsen und sonstige Aufwendungen aus derivativen Finanzinstrumenten mit und ohne Grundgeschäft			
2243	Gewinnentnahmen von Unternehmungen und marktbestimmten Betrieben der Gebietskörperschaft (innerhalb der Gebietskörperschaft)			
2244	Sonstiger Finanzaufwand			
2245	Nicht finanzierungswirksamer Finanzaufwand			
22	Summe Aufwendungen	2.966.500,00	2.705.000,00	2.556.458,09
SA0	Saldo (0) Nettoergebnis (21 - 22)	-2.677.700,00	-2.447.900,00	-2.325.266,01
230	Entnahmen von Haushaltsrücklagen	0,00	0,00	0,00
2301	Entnahmen von Haushaltsrücklagen			
240	Zuweisungen an Haushaltsrücklagen	0,00	0,00	0,00
2401	Zuweisungen an Haushaltsrücklagen			
SA01	Saldo (01) Haushaltsrücklagen (230 - 240)	0,00	0,00	0,00
SA00	Saldo (00) Nettoergebnis nach Haushaltsrücklagen (Saldo 0 + Saldo 01)	-2.677.700,00	-2.447.900,00	-2.325.266,01

Gesundheit (Gruppe 5)

MVAG	Mittelverwendungs- und -aufbringungsgruppen (1. und 2. Ebene)	VA 2025	VA 2024	RA 2023
211	Erträge aus der operativen Verwaltungstätigkeit	2.100,00	2.000,00	1.129,55
2111	Erträge aus eigenen Abgaben			
2112	Erträge aus Ertragsanteilen			
2113	Erträge aus Gebühren			
2114	Erträge aus Leistungen	2.100,00	2.000,00	1.127,00
2115	Erträge aus Besitz und wirtschaftlicher Tätigkeit			
2116	Erträge aus Veräußerung und sonstige Erträge			2,55
2117	Nicht finanzierungswirksame operative Erträge			
212	Erträge aus Transfers	0,00	0,00	0,00
2121	Transferertrag von Trägern des öffentlichen Rechts			
2122	Transferertrag von Beteiligungen			
2123	Transferertrag von Unternehmen (mit Finanzunternehmen)			
2124	Transferertrag von Haushalten und Organisationen ohne Erwerbscharakter			
2125	Transferertrag vom Ausland			
2126	Investitions- und Tilgungszuschüsse zwischen Unternehmungen und Betrieben der Gebietskörperschaft und der Gebietskörperschaft			
2127	Nicht finanzierungswirksamer Transferertrag			
213	Finanzerträge	0,00	0,00	0,00
2131	Erträge aus Zinsen			
2132	Erträge aus Zinsen aus derivativen Finanzinstrumenten mit und ohne Grundgeschäft			
2133	Erträge aus Gewinnentnahmen von marktbestimmten Betrieben			
2134	Sonstige Finanzerträge			
2135	Erträge aus Dividenden/Gewinnausschüttungen			
2136	Sonstige nicht finanzierungswirksame Finanzerträge			
21	Summe Erträge	2.100,00	2.000,00	1.129,55
221	Personalaufwand	28.100,00	32.000,00	29.976,22
2211	Personalaufwand (Bezüge, Nebengebühren, Mehrleistungen)	28.100,00	32.000,00	29.976,22
2212	Gesetzlicher und freiwilliger Sozialaufwand			
2213	Sonstiger Personalaufwand			
2214	Nicht finanzierungswirksamer Personalaufwand			
222	Sachaufwand	33.000,00	32.500,00	91.761,27
2221	Gebrauchs- und Verbrauchsgüter, Handelswaren			
2222	Verwaltungs- und Betriebsaufwand	100,00	100,00	85,20

Gesundheit (Gruppe 5)

MVAG	Mittelverwendungs- und -aufbringungsgruppen (1. und 2. Ebene)	VA 2025	VA 2024	RA 2023
2223	Leasing- und Mietaufwand			
2224	Instandhaltung	2.300,00	2.500,00	746,99
2225	Sonstiger Sachaufwand	30.600,00	29.900,00	90.929,08
2226	Nicht finanzierungswirksamer Sachaufwand			
223	Transferaufwand	2.890.100,00	2.671.900,00	2.503.517,95
2231	Transferaufwand an Träger des öffentlichen Rechts	2.884.600,00	2.666.400,00	2.497.584,75
2232	Transferaufwand an Beteiligungen			
2233	Transferaufwand an Unternehmen (mit Finanzunternehmen)			
2234	Transferaufwand an Haushalte und Organisationen ohne Erwerbscharakter	5.500,00	5.500,00	5.933,20
2235	Transferaufwand an das Ausland			
2236	Investitions- und Tilgungszuschüsse zwischen Unternehmungen und Betrieben der Gebietskörperschaft und der Gebietskörperschaft			
2237	Nicht finanzierungswirksamer Transferaufwand			
224	Finanzaufwand	0,00	0,00	0,00
2241	Aufwendungen für Zinsen			
2242	Zinsen und sonstige Aufwendungen aus derivativen Finanzinstrumenten mit und ohne Grundgeschäft			
2243	Gewinnentnahmen von Unternehmungen und marktbestimmten Betrieben der Gebietskörperschaft (innerhalb der Gebietskörperschaft)			
2244	Sonstiger Finanzaufwand			
2245	Nicht finanzierungswirksamer Finanzaufwand			
22	Summe Aufwendungen	2.951.200,00	2.736.400,00	2.625.255,44
SA0	Saldo (0) Nettoergebnis (21 - 22)	-2.949.100,00	-2.734.400,00	-2.624.125,89
230	Entnahmen von Haushaltsrücklagen	0,00	0,00	0,00
2301	Entnahmen von Haushaltsrücklagen			
240	Zuweisungen an Haushaltsrücklagen	0,00	0,00	0,00
2401	Zuweisungen an Haushaltsrücklagen			
SA01	Saldo (01) Haushaltsrücklagen (230 - 240)	0,00	0,00	0,00
SA00	Saldo (00) Nettoergebnis nach Haushaltsrücklagen (Saldo 0 + Saldo 01)	-2.949.100,00	-2.734.400,00	-2.624.125,89

Straßen- und Wasserbau, Verkehr (Gruppe 6)

MVAG	Mittelverwendungs- und -aufbringungsgruppen (1. und 2. Ebene)	VA 2025	VA 2024	RA 2023
211	Erträge aus der operativen Verwaltungstätigkeit	11.400,00	311.100,00	61.019,55
2111	Erträge aus eigenen Abgaben			
2112	Erträge aus Ertragsanteilen			
2113	Erträge aus Gebühren			
2114	Erträge aus Leistungen	6.300,00	6.300,00	10.636,27
2115	Erträge aus Besitz und wirtschaftlicher Tätigkeit			
2116	Erträge aus Veräußerung und sonstige Erträge	5.100,00	304.800,00	50.383,28
2117	Nicht finanzierungswirksame operative Erträge			
212	Erträge aus Transfers	861.700,00	786.000,00	984.685,60
2121	Transferertrag von Trägern des öffentlichen Rechts	751.200,00	676.000,00	703.140,56
2122	Transferertrag von Beteiligungen			
2123	Transferertrag von Unternehmen (mit Finanzunternehmen)	40.000,00	40.000,00	
2124	Transferertrag von Haushalten und Organisationen ohne Erwerbscharakter	70.500,00	70.000,00	106.237,47
2125	Transferertrag vom Ausland			175.307,57
2126	Investitions- und Tilgungszuschüsse zwischen Unternehmungen und Betrieben der Gebietskörperschaft und der Gebietskörperschaft			
2127	Nicht finanzierungswirksamer Transferertrag			
213	Finanzerträge	0,00	0,00	0,00
2131	Erträge aus Zinsen			
2132	Erträge aus Zinsen aus derivativen Finanzinstrumenten mit und ohne Grundgeschäft			
2133	Erträge aus Gewinnentnahmen von marktbestimmten Betrieben			
2134	Sonstige Finanzerträge			
2135	Erträge aus Dividenden/Gewinnausschüttungen			
2136	Sonstige nicht finanzierungswirksame Finanzerträge			
21	Summe Erträge	873.100,00	1.097.100,00	1.045.705,15
221	Personalaufwand	0,00	0,00	0,00
2211	Personalaufwand (Bezüge, Nebengebühren, Mehrleistungen)			
2212	Gesetzlicher und freiwilliger Sozialaufwand			
2213	Sonstiger Personalaufwand			
2214	Nicht finanzierungswirksamer Personalaufwand			
222	Sachaufwand	1.256.400,00	1.186.600,00	1.476.090,21
2221	Gebrauchs- und Verbrauchsgüter, Handelswaren	36.300,00	36.400,00	48.714,42
2222	Verwaltungs- und Betriebsaufwand	1.000,00	2.000,00	1.227,60

Straßen- und Wasserbau, Verkehr (Gruppe 6)

MVAG	Mittelverwendungs- und -aufbringungsgruppen (1. und 2. Ebene)	VA 2025	VA 2024	RA 2023
2223	Leasing- und Mietaufwand	8.300,00	8.200,00	8.079,56
2224	Instandhaltung	187.400,00	197.000,00	186.112,92
2225	Sonstiger Sachaufwand	129.900,00	139.600,00	222.239,87
2226	Nicht finanzierungswirksamer Sachaufwand	893.500,00	803.400,00	1.009.715,84
223	Transferaufwand	76.000,00	65.000,00	65.640,00
2231	Transferaufwand an Träger des öffentlichen Rechts	76.000,00	65.000,00	65.640,00
2232	Transferaufwand an Beteiligungen			
2233	Transferaufwand an Unternehmen (mit Finanzunternehmen)			
2234	Transferaufwand an Haushalte und Organisationen ohne Erwerbscharakter			
2235	Transferaufwand an das Ausland			
2236	Investitions- und Tilgungszuschüsse zwischen Unternehmungen und Betrieben der Gebietskörperschaft und der Gebietskörperschaft			
2237	Nicht finanzierungswirksamer Transferaufwand			
224	Finanzaufwand	121.000,00	108.700,00	74.011,73
2241	Aufwendungen für Zinsen	121.000,00	108.700,00	74.011,73
2242	Zinsen und sonstige Aufwendungen aus derivativen Finanzinstrumenten mit und ohne Grundgeschäft			
2243	Gewinnentnahmen von Unternehmungen und marktbestimmten Betrieben der Gebietskörperschaft (innerhalb der Gebietskörperschaft)			
2244	Sonstiger Finanzaufwand			
2245	Nicht finanzierungswirksamer Finanzaufwand			
22	Summe Aufwendungen	1.453.400,00	1.360.300,00	1.615.741,94
SA0	Saldo (0) Nettoergebnis (21 - 22)	-580.300,00	-263.200,00	-570.036,79
230	Entnahmen von Haushaltsrücklagen	0,00	0,00	0,00
2301	Entnahmen von Haushaltsrücklagen			
240	Zuweisungen an Haushaltsrücklagen	0,00	0,00	0,00
2401	Zuweisungen an Haushaltsrücklagen			
SA01	Saldo (01) Haushaltsrücklagen (230 - 240)	0,00	0,00	0,00
SA00	Saldo (00) Nettoergebnis nach Haushaltsrücklagen (Saldo 0 + Saldo 01)	-580.300,00	-263.200,00	-570.036,79

Wirtschaftsförderung (Gruppe 7)

MVAG	Mittelverwendungs- und -aufbringungsgruppen (1. und 2. Ebene)	VA 2025	VA 2024	RA 2023
211	Erträge aus der operativen Verwaltungstätigkeit	106.400,00	6.200,00	11.820,60
2111	Erträge aus eigenen Abgaben			
2112	Erträge aus Ertragsanteilen			
2113	Erträge aus Gebühren			
2114	Erträge aus Leistungen			
2115	Erträge aus Besitz und wirtschaftlicher Tätigkeit			
2116	Erträge aus Veräußerung und sonstige Erträge	106.400,00	6.200,00	11.820,60
2117	Nicht finanzierungswirksame operative Erträge			
212	Erträge aus Transfers	5.000,00	5.000,00	5.000,00
2121	Transferertrag von Trägern des öffentlichen Rechts	5.000,00	5.000,00	5.000,00
2122	Transferertrag von Beteiligungen			
2123	Transferertrag von Unternehmen (mit Finanzunternehmen)			
2124	Transferertrag von Haushalten und Organisationen ohne Erwerbscharakter			
2125	Transferertrag vom Ausland			
2126	Investitions- und Tilgungszuschüsse zwischen Unternehmungen und Betrieben der Gebietskörperschaft und der Gebietskörperschaft			
2127	Nicht finanzierungswirksamer Transferertrag			
213	Finanzerträge	0,00	0,00	0,00
2131	Erträge aus Zinsen			
2132	Erträge aus Zinsen aus derivativen Finanzinstrumenten mit und ohne Grundgeschäft			
2133	Erträge aus Gewinnentnahmen von marktbestimmten Betrieben			
2134	Sonstige Finanzerträge			
2135	Erträge aus Dividenden/Gewinnausschüttungen			
2136	Sonstige nicht finanzierungswirksame Finanzerträge			
21	Summe Erträge	111.400,00	11.200,00	16.820,60
221	Personalaufwand	0,00	0,00	0,00
2211	Personalaufwand (Bezüge, Nebengebühren, Mehrleistungen)			
2212	Gesetzlicher und freiwilliger Sozialaufwand			
2213	Sonstiger Personalaufwand			
2214	Nicht finanzierungswirksamer Personalaufwand			
222	Sachaufwand	575.600,00	456.300,00	444.576,74
2221	Gebrauchs- und Verbrauchsgüter, Handelswaren			
2222	Verwaltungs- und Betriebsaufwand	2.000,00	25.500,00	1.676,72

Wirtschaftsförderung (Gruppe 7)

MVAG	Mittelverwendungs- und -aufbringungsgruppen (1. und 2. Ebene)	VA 2025	VA 2024	RA 2023
2223	Leasing- und Mietaufwand			
2224	Instandhaltung	193.600,00	218.000,00	298.558,75
2225	Sonstiger Sachaufwand	327.600,00	170.800,00	95.369,17
2226	Nicht finanzierungswirksamer Sachaufwand	52.400,00	42.000,00	48.972,10
223	Transferaufwand	23.000,00	28.000,00	17.663,32
2231	Transferaufwand an Träger des öffentlichen Rechts	3.000,00	3.000,00	3.000,00
2232	Transferaufwand an Beteiligungen			
2233	Transferaufwand an Unternehmen (mit Finanzunternehmen)	20.000,00	25.000,00	14.663,32
2234	Transferaufwand an Haushalte und Organisationen ohne Erwerbscharakter			
2235	Transferaufwand an das Ausland			
2236	Investitions- und Tilgungszuschüsse zwischen Unternehmungen und Betrieben der Gebietskörperschaft und der Gebietskörperschaft			
2237	Nicht finanzierungswirksamer Transferaufwand			
224	Finanzaufwand	0,00	0,00	0,00
2241	Aufwendungen für Zinsen			
2242	Zinsen und sonstige Aufwendungen aus derivativen Finanzinstrumenten mit und ohne Grundgeschäft			
2243	Gewinnentnahmen von Unternehmungen und marktbestimmten Betrieben der Gebietskörperschaft (innerhalb der Gebietskörperschaft)			
2244	Sonstiger Finanzaufwand			
2245	Nicht finanzierungswirksamer Finanzaufwand			
22	Summe Aufwendungen	598.600,00	484.300,00	462.240,06
SA0	Saldo (0) Nettoergebnis (21 - 22)	-487.200,00	-473.100,00	-445.419,46
230	Entnahmen von Haushaltsrücklagen	0,00	0,00	0,00
2301	Entnahmen von Haushaltsrücklagen			
240	Zuweisungen an Haushaltsrücklagen	0,00	0,00	0,00
2401	Zuweisungen an Haushaltsrücklagen			
SA01	Saldo (01) Haushaltsrücklagen (230 - 240)	0,00	0,00	0,00
SA00	Saldo (00) Nettoergebnis nach Haushaltsrücklagen (Saldo 0 + Saldo 01)	-487.200,00	-473.100,00	-445.419,46

Dienstleistungen (Gruppe 8)

MVAG	Mittelverwendungs- und -aufbringungsgruppen (1. und 2. Ebene)	VA 2025	VA 2024	RA 2023
211	Erträge aus der operativen Verwaltungstätigkeit	6.413.900,00	4.950.200,00	5.751.096,31
2111	Erträge aus eigenen Abgaben			
2112	Erträge aus Ertragsanteilen			
2113	Erträge aus Gebühren	4.050.600,00	3.689.500,00	3.270.507,97
2114	Erträge aus Leistungen	646.200,00	593.200,00	595.753,39
2115	Erträge aus Besitz und wirtschaftlicher Tätigkeit	312.100,00	308.200,00	334.899,34
2116	Erträge aus Veräußerung und sonstige Erträge	1.367.300,00	359.300,00	1.549.935,61
2117	Nicht finanzierungswirksame operative Erträge	37.700,00		
212	Erträge aus Transfers	152.700,00	411.300,00	665.657,44
2121	Transferertrag von Trägern des öffentlichen Rechts	89.400,00	411.300,00	518.404,92
2122	Transferertrag von Beteiligungen			
2123	Transferertrag von Unternehmen (mit Finanzunternehmen)			
2124	Transferertrag von Haushalten und Organisationen ohne Erwerbscharakter			600,00
2125	Transferertrag vom Ausland			11.284,62
2126	Investitions- und Tilgungszuschüsse zwischen Unternehmungen und Betrieben der Gebietskörperschaft und der Gebietskörperschaft			
2127	Nicht finanzierungswirksamer Transferertrag	63.300,00		135.367,90
213	Finanzerträge	0,00	0,00	0,00
2131	Erträge aus Zinsen			
2132	Erträge aus Zinsen aus derivativen Finanzinstrumenten mit und ohne Grundgeschäft			
2133	Erträge aus Gewinnentnahmen von marktbestimmten Betrieben			
2134	Sonstige Finanzerträge			
2135	Erträge aus Dividenden/Gewinnausschüttungen			
2136	Sonstige nicht finanzierungswirksame Finanzerträge			
21	Summe Erträge	6.566.600,00	5.361.500,00	6.416.753,75
221	Personalaufwand	2.440.300,00	2.516.300,00	2.198.449,32
2211	Personalaufwand (Bezüge, Nebengebühren, Mehrleistungen)	1.958.700,00	2.029.300,00	1.755.770,22
2212	Gesetzlicher und freiwilliger Sozialaufwand	462.300,00	458.400,00	417.040,06
2213	Sonstiger Personalaufwand	19.300,00	28.600,00	25.639,04
2214	Nicht finanzierungswirksamer Personalaufwand			
222	Sachaufwand	3.443.400,00	4.046.500,00	4.677.182,03
2221	Gebrauchs- und Verbrauchsgüter, Handelswaren	115.900,00	122.300,00	115.458,85
2222	Verwaltungs- und Betriebsaufwand	447.900,00	520.600,00	447.664,26

Dienstleistungen (Gruppe 8)

MVAG	Mittelverwendungs- und -aufbringungsgruppen (1. und 2. Ebene)	VA 2025	VA 2024	RA 2023
2223	Leasing- und Mietaufwand	24.700,00	31.400,00	85.650,71
2224	Instandhaltung	541.900,00	517.700,00	475.740,74
2225	Sonstiger Sachaufwand	1.405.700,00	2.033.400,00	2.494.093,51
2226	Nicht finanzierungswirksamer Sachaufwand	907.300,00	821.100,00	1.058.573,96
223	Transferaufwand	195.000,00	194.000,00	183.712,50
2231	Transferaufwand an Träger des öffentlichen Rechts	195.000,00	194.000,00	183.712,50
2232	Transferaufwand an Beteiligungen			
2233	Transferaufwand an Unternehmen (mit Finanzunternehmen)			
2234	Transferaufwand an Haushalte und Organisationen ohne Erwerbscharakter			
2235	Transferaufwand an das Ausland			
2236	Investitions- und Tilgungszuschüsse zwischen Unternehmungen und Betrieben der Gebietskörperschaft und der Gebietskörperschaft			
2237	Nicht finanzierungswirksamer Transferaufwand			
224	Finanzaufwand	354.100,00	261.200,00	148.707,35
2241	Aufwendungen für Zinsen	354.100,00	261.200,00	148.707,35
2242	Zinsen und sonstige Aufwendungen aus derivativen Finanzinstrumenten mit und ohne Grundgeschäft			
2243	Gewinnentnahmen von Unternehmungen und marktbestimmten Betrieben der Gebietskörperschaft (innerhalb der Gebietskörperschaft)			
2244	Sonstiger Finanzaufwand			
2245	Nicht finanzierungswirksamer Finanzaufwand			
22	Summe Aufwendungen	6.432.800,00	7.018.000,00	7.208.051,20
SA0	Saldo (0) Nettoergebnis (21 - 22)	133.800,00	-1.656.500,00	-791.297,45
230	Entnahmen von Haushaltsrücklagen	0,00	0,00	0,00
2301	Entnahmen von Haushaltsrücklagen			
240	Zuweisungen an Haushaltsrücklagen	0,00	0,00	52.774,81
2401	Zuweisungen an Haushaltsrücklagen			52.774,81
SA01	Saldo (01) Haushaltsrücklagen (230 - 240)	0,00	0,00	-52.774,81
SA00	Saldo (00) Nettoergebnis nach Haushaltsrücklagen (Saldo 0 + Saldo 01)	133.800,00	-1.656.500,00	-844.072,26

Finanzwirtschaft (Gruppe 9)

MVAG	Mittelverwendungs- und -aufbringungsgruppen (1. und 2. Ebene)	VA 2025	VA 2024	RA 2023
211	Erträge aus der operativen Verwaltungstätigkeit	14.149.100,00	14.283.100,00	13.132.639,32
2111	Erträge aus eigenen Abgaben	6.084.300,00	5.536.000,00	5.206.273,80
2112	Erträge aus Ertragsanteilen	8.042.000,00	8.028.000,00	7.881.783,33
2113	Erträge aus Gebühren			
2114	Erträge aus Leistungen			
2115	Erträge aus Besitz und wirtschaftlicher Tätigkeit			
2116	Erträge aus Veräußerung und sonstige Erträge	22.800,00	719.100,00	44.582,19
2117	Nicht finanzierungswirksame operative Erträge			
212	Erträge aus Transfers	363.000,00	344.900,00	314.040,11
2121	Transferertrag von Trägern des öffentlichen Rechts	363.000,00	344.900,00	314.040,11
2122	Transferertrag von Beteiligungen			
2123	Transferertrag von Unternehmen (mit Finanzunternehmen)			
2124	Transferertrag von Haushalten und Organisationen ohne Erwerbscharakter			
2125	Transferertrag vom Ausland			
2126	Investitions- und Tilgungszuschüsse zwischen Unternehmungen und Betrieben der Gebietskörperschaft und der Gebietskörperschaft			
2127	Nicht finanzierungswirksamer Transferertrag			
213	Finanzerträge	900,00	19.200,00	37.443,73
2131	Erträge aus Zinsen	900,00	1.200,00	7.443,73
2132	Erträge aus Zinsen aus derivativen Finanzinstrumenten mit und ohne Grundgeschäft			
2133	Erträge aus Gewinnentnahmen von marktbestimmten Betrieben			
2134	Sonstige Finanzerträge			
2135	Erträge aus Dividenden/Gewinnausschüttungen		18.000,00	30.000,00
2136	Sonstige nicht finanzierungswirksame Finanzerträge			
21	Summe Erträge	14.513.000,00	14.647.200,00	13.484.123,16
221	Personalaufwand	349.200,00	314.000,00	316.207,36
2211	Personalaufwand (Bezüge, Nebengebühren, Mehrleistungen)	275.600,00	249.800,00	258.204,09
2212	Gesetzlicher und freiwilliger Sozialaufwand	72.200,00	63.000,00	56.873,69
2213	Sonstiger Personalaufwand	1.400,00	1.200,00	1.129,58
2214	Nicht finanzierungswirksamer Personalaufwand			
222	Sachaufwand	1.443.100,00	1.015.100,00	61.523,75
2221	Gebrauchs- und Verbrauchsgüter, Handelswaren	3.800,00	3.600,00	3.987,25
2222	Verwaltungs- und Betriebsaufwand	18.100,00	18.300,00	21.267,25

Finanzwirtschaft (Gruppe 9)

MVAG	Mittelverwendungs- und -aufbringungsgruppen (1. und 2. Ebene)	VA 2025	VA 2024	RA 2023
2223	Leasing- und Mietaufwand			
2224	Instandhaltung	24.900,00	20.000,00	27.107,72
2225	Sonstiger Sachaufwand	1.394.300,00	973.200,00	5.446,04
2226	Nicht finanzierungswirksamer Sachaufwand	2.000,00		3.715,49
223	Transferaufwand	0,00	0,00	0,00
2231	Transferaufwand an Träger des öffentlichen Rechts			
2232	Transferaufwand an Beteiligungen			
2233	Transferaufwand an Unternehmen (mit Finanzunternehmen)			
2234	Transferaufwand an Haushalte und Organisationen ohne Erwerbscharakter			
2235	Transferaufwand an das Ausland			
2236	Investitions- und Tilgungszuschüsse zwischen Unternehmungen und Betrieben der Gebietskörperschaft und der Gebietskörperschaft			
2237	Nicht finanzierungswirksamer Transferaufwand			
224	Finanzaufwand	10.900,00	12.000,00	12.236,38
2241	Aufwendungen für Zinsen			
2242	Zinsen und sonstige Aufwendungen aus derivativen Finanzinstrumenten mit und ohne Grundgeschäft			
2243	Gewinnentnahmen von Unternehmungen und marktbestimmten Betrieben der Gebietskörperschaft (innerhalb der Gebietskörperschaft)			
2244	Sonstiger Finanzaufwand	10.900,00	12.000,00	12.236,38
2245	Nicht finanzierungswirksamer Finanzaufwand			
22	Summe Aufwendungen	1.803.200,00	1.341.100,00	389.967,49
SA0	Saldo (0) Nettoergebnis (21 - 22)	12.709.800,00	13.306.100,00	13.094.155,67
230	Entnahmen von Haushaltsrücklagen	0,00	0,00	0,00
2301	Entnahmen von Haushaltsrücklagen			
240	Zuweisungen an Haushaltsrücklagen	0,00	0,00	0,00
2401	Zuweisungen an Haushaltsrücklagen			
SA01	Saldo (01) Haushaltsrücklagen (230 - 240)	0,00	0,00	0,00
SA00	Saldo (00) Nettoergebnis nach Haushaltsrücklagen (Saldo 0 + Saldo 01)	12.709.800,00	13.306.100,00	13.094.155,67

Finanzierungshaushalt Gesamt 1. Ebene (Anlage 1b)
- interne Vergütungen enthalten

MVAG	Mittelverwendungs- und -aufbringungsgruppen (1. Ebene)	VA 2025	VA 2024	RA 2023
OPERATIVE GEBARUNG				
311	Einzahlungen aus operativer Verwaltungstätigkeit	19.926.200,00	19.301.000,00	19.727.012,61
312	Einzahlungen aus Transfers	1.953.200,00	2.080.100,00	2.270.251,76
313	Einzahlungen aus Finanzerträgen	900,00	19.200,00	37.443,73
31	Summe Einzahlungen operative Gebarung	21.880.300,00	21.400.300,00	22.034.708,10
321	Auszahlungen aus Personalaufwand	5.211.500,00	5.108.500,00	4.614.835,25
322	Auszahlungen aus Sachaufwand	5.654.300,00	5.593.800,00	6.713.121,14
323	Auszahlungen aus Transfers	6.892.300,00	6.281.900,00	5.882.212,39
324	Auszahlungen aus Finanzaufwand	578.400,00	499.700,00	333.051,58
32	Summe Auszahlungen operative Gebarung	18.336.500,00	17.483.900,00	17.543.220,36
SA1	Saldo (1) Geldfluss aus der operativen Gebarung (31 – 32)	3.543.800,00	3.916.400,00	4.491.487,74
INVESTIVE GEBARUNG				
331	Einzahlungen aus der Investitionstätigkeit	1.100.000,00	900.000,00	10.985,00
332	Einzahlungen aus der Rückzahlung von Darlehen sowie gewährten Vorschüssen	3.000,00	3.000,00	
333	Einzahlungen aus Kapitaltransfers	268.400,00	250.000,00	226.641,22
33	Summe Einzahlungen investive Gebarung	1.371.400,00	1.153.000,00	237.626,22
341	Auszahlungen aus der Investitionstätigkeit	12.328.300,00	7.436.200,00	5.290.577,33
342	Auszahlungen aus der Gewährung von Darlehen sowie gewährten Vorschüssen	3.000,00	3.000,00	
343	Auszahlungen aus Kapitaltransfers			
34	Summe Auszahlungen investive Gebarung	12.331.300,00	7.439.200,00	5.290.577,33
SA2	Saldo (2) Geldfluss aus der investiven Gebarung (33 – 34)	-10.959.900,00	-6.286.200,00	-5.052.951,11
SA3	Saldo (3) Nettofinanzierungssaldo (Saldo 1 + Saldo 2)	-7.416.100,00	-2.369.800,00	-561.463,37

MVAG	Mittelverwendungs- und -aufbringungsgruppen (1. Ebene)	VA 2025	VA 2024	RA 2023
FINANZIERUNGSTÄTIGKEIT				
351	Einzahlungen aus der Aufnahme von Finanzschulden	8.211.400,00	4.126.500,00	1.550.000,00
353	Einzahlungen infolge eines Kapitaltausches bei derivativen Finanzinstrumenten mit Grundgeschäft			
355	Einzahlungen aus dem Abgang von Finanzinstrumenten			
35	Summe Einzahlungen aus der Finanzierungstätigkeit	8.211.400,00	4.126.500,00	1.550.000,00
361	Auszahlungen aus der Tilgung von Finanzschulden	2.480.600,00	2.334.300,00	2.370.454,99
363	Auszahlungen infolge eines Kapitaltausches bei derivativen Finanzinstrumenten mit Grundgeschäft			
365	Auszahlungen für den Erwerb von Finanzinstrumenten			
36	Summe Auszahlungen aus der Finanzierungstätigkeit	2.480.600,00	2.334.300,00	2.370.454,99
SA4	Saldo (4) Geldfluss aus der Finanzierungstätigkeit (35 – 36)	5.730.800,00	1.792.200,00	-820.454,99
SA5	Saldo (5) Geldfluss aus der voranschlagswirksamen Gebarung (Saldo 3 + Saldo 4)	-1.685.300,00	-577.600,00	-1.381.918,36

Finanzierungshaushalt Gesamt 1. und 2. Ebene (Anlage 1b)
- interne Vergütungen enthalten

MVAG	Mittelverwendungs- und aufbringungsgruppen (1. und 2. Ebene)	VA 2025	VA 2024	RA 2023
311	Einzahlungen aus operativer Verwaltungstätigkeit	19.926.200,00	19.301.000,00	19.727.012,61
3111	Einzahlungen aus eigenen Abgaben	6.095.300,00	5.536.000,00	5.387.878,76
3112	Einzahlungen aus Ertragsanteilen	8.042.000,00	8.028.000,00	7.881.783,33
3113	Einzahlungen aus Gebühren	4.050.400,00	3.689.500,00	3.264.598,03
3114	Einzahlungen aus Leistungen	1.074.400,00	1.006.600,00	1.005.539,22
3115	Einzahlungen aus Besitz und wirtschaftlicher Tätigkeit	358.600,00	346.500,00	349.808,71
3116	Einzahlungen aus Veräußerung von geringwertigen Wirtschaftsgütern (GWG) und sonstige Einzahlungen	305.500,00	694.400,00	1.837.404,56
312	Einzahlungen aus Transfers	1.953.200,00	2.080.100,00	2.270.251,76
3121	Transferzahlungen von Trägern des öffentlichen Rechts	1.577.700,00	1.680.000,00	1.792.519,24
3122	Transferzahlungen von Beteiligungen			
3123	Transferzahlungen von Unternehmen (inkl. Finanzunternehmen)	45.000,00	40.000,00	
3124	Transferzahlungen von Haushalten und Organisationen ohne Erwerbscharakter	235.500,00	290.100,00	256.377,83
3125	Transferzahlungen vom Ausland	95.000,00	70.000,00	221.354,69
3126	Investitions- und Tilgungszuschüsse zwischen Unternehmungen und Betrieben der Gebietskörperschaft und der Gebietskörperschaft			
313	Einzahlungen aus Finanzerträgen	900,00	19.200,00	37.443,73
3131	Einzahlungen aus Zinserträgen	900,00	1.200,00	7.443,73
3132	Einzahlungen aus Zinsen aus derivativen Finanzinstrumenten mit und ohne Grundgeschäft			
3133	Einzahlungen aus Gewinnentnahmen von marktbestimmten Betrieben			
3134	Sonstige Einzahlungen aus Finanzerträgen			
3135	Einzahlungen aus Dividenden/Gewinnausschüttungen		18.000,00	30.000,00
31	Summe Einzahlungen operative Gebarung	21.880.300,00	21.400.300,00	22.034.708,10
321	Auszahlungen aus Personalaufwand	5.211.500,00	5.108.500,00	4.614.835,25
3211	Auszahlungen für Personalaufwand (Bezüge, Nebengebühren, und Mehrleistungsvergütungen)	4.179.100,00	4.103.500,00	3.702.732,99
3212	Auszahlungen für gesetzliche und freiwillige Sozialaufwendungen	1.006.100,00	969.300,00	878.919,53
3213	Auszahlungen aus sonstigem Personalaufwand	26.300,00	35.700,00	33.182,73
322	Auszahlungen aus Sachaufwand	5.654.300,00	5.593.800,00	6.713.121,14
3221	Auszahlungen für Gebrauchs- und Verbrauchsgüter, Handelswaren	304.100,00	314.800,00	316.471,47
3222	Auszahlungen für Verwaltungs- und Betriebsaufwand	845.100,00	991.500,00	869.191,28
3223	Auszahlungen für Leasing- und Mietaufwand	67.300,00	73.200,00	125.748,19
3224	Auszahlungen für Instandhaltung	1.101.300,00	1.089.500,00	1.092.037,00
3225	Sonstige Auszahlungen aus Sachaufwand	3.336.500,00	3.124.800,00	4.309.673,20
3226	Auszahlungen aus der Inanspruchnahme von Haftungen			
323	Auszahlungen aus Transfers	6.892.300,00	6.281.900,00	5.882.212,39
3231	Transferzahlungen an Träger des öffentlichen Rechts	6.499.400,00	5.948.600,00	5.465.914,56
3232	Transferzahlungen an Beteiligungen			

MVAG	Mittelverwendungs- und aufbringungsgruppen (1. und 2. Ebene)	VA 2025	VA 2024	RA 2023
3233	Transferzahlungen an Unternehmen (inkl. Finanzunternehmen)	20.000,00	25.000,00	14.663,32
3234	Transferzahlungen an Haushalte und Organisationen ohne Erwerbscharakter	372.900,00	308.300,00	401.634,51
3235	Transferzahlungen an das Ausland			
3236	Investitions- und Tilgungszuschüsse zwischen Unternehmungen und Betrieben der Gebietskörperschaft und der Gebietskörperschaft			
324	Auszahlungen aus Finanzaufwand	578.400,00	499.700,00	333.051,58
3241	Auszahlungen für Zinsen	567.500,00	487.700,00	320.815,20
3242	Auszahlungen für Zinsen aus derivativen Finanzinstrumenten mit und ohne Grundgeschäft			
3243	Auszahlungen aus Gewinnentnahmen von marktbestimmten Betrieben			
3244	Sonstige Auszahlungen aus Finanzaufwendungen	10.900,00	12.000,00	12.236,38
32	Summe Auszahlungen operative Gebarung	18.336.500,00	17.483.900,00	17.543.220,36
SA1	Saldo (1) Geldfluss aus der operativen Gebarung (31 – 32)	3.543.800,00	3.916.400,00	4.491.487,74
331	Einzahlungen aus der Investitionstätigkeit	1.100.000,00	900.000,00	10.985,00
3311	Einzahlungen aus der Veräußerung von immateriellem Vermögen			
3312	Einzahlungen aus der Veräußerung von Grundstücken und Grundstückeinrichtungen	1.100.000,00	900.000,00	2.985,00
3313	Einzahlungen aus der Veräußerung von Gebäuden und Bauten			
3314	Einzahlungen aus der Veräußerung von technischen Anlagen, Fahrzeugen und Maschinen			8.000,00
3315	Einzahlungen aus der Veräußerung von Amts-, Betriebs- und Geschäftsausstattung			
3316	Einzahlungen aus der Veräußerung von Kulturgütern			
3317	Einzahlungen aus der Veräußerung von Beteiligungen			
3318	Einzahlungen aus der Veräußerung von kofinanzierten Schutzbauten			
332	Einzahlungen aus der Rückzahlung von Darlehen sowie gewährten Vorschüssen	3.000,00	3.000,00	0,00
3321	Einzahlungen aus Darlehen an Träger des öffentlichen Rechts			
3322	Einzahlungen aus Darlehen an Beteiligungen			
3323	Einzahlungen aus Darlehen an Unternehmen und Haushalte	3.000,00	3.000,00	
3325	Einzahlungen aus Vorschüssen und Anzahlungen			
333	Einzahlungen aus Kapitaltransfers	268.400,00	250.000,00	226.641,22
3331	Kapitaltransferzahlungen von Trägern des öffentlichen Rechts			
3332	Kapitaltransferzahlungen von Beteiligungen			
3333	Kapitaltransferzahlungen von Unternehmen			
3334	Kapitaltransferzahlungen von Haushalten und Organisationen ohne Erwerbscharakter	268.400,00	250.000,00	226.641,22
3335	Kapitaltransferzahlungen vom Ausland			
33	Summe Einzahlungen investive Gebarung	1.371.400,00	1.153.000,00	237.626,22
341	Auszahlungen aus der Investitionstätigkeit	12.328.300,00	7.436.200,00	5.290.577,33
3411	Auszahlungen für den Erwerb von immateriellem Vermögen			

MVAG	Mittelverwendungs- und aufbringungsgruppen (1. und 2. Ebene)	VA 2025	VA 2024	RA 2023
3412	Auszahlungen für den Erwerb von Grundstücken und Grundstückseinrichtungen	12.097.900,00	5.952.500,00	5.030.508,77
3413	Auszahlungen für den Erwerb von Gebäuden und Bauten	50.000,00	75.000,00	6.019,73
3414	Auszahlungen für den Erwerb von technischen Anlagen, Fahrzeugen und Maschinen	22.400,00	1.217.200,00	171.278,53
3415	Auszahlungen für den Erwerb von Amts-, Betriebs- und Geschäftsausstattung	158.000,00	191.500,00	82.770,30
3416	Auszahlungen für den Erwerb von Kulturgütern			
3417	Auszahlungen für den Erwerb von Beteiligungen			
3418	Auszahlungen für den Erwerb von kofinanzierten Schutzbauten			
342	Auszahlungen aus der Gewährung von Darlehen sowie gewährten Vorschüssen	3.000,00	3.000,00	0,00
3421	Auszahlungen von Darlehen an Träger des öffentlichen Rechts			
3422	Auszahlungen von Darlehen an Beteiligungen			
3423	Auszahlungen von Darlehen an Unternehmen und Haushalte			
3425	Auszahlungen von Vorschüssen und Anzahlungen	3.000,00	3.000,00	
343	Auszahlungen aus Kapitaltransfers	0,00	0,00	0,00
3431	Kapitaltransferzahlungen an Träger des öffentlichen Rechts			
3432	Kapitaltransferzahlungen an Beteiligungen			
3433	Kapitaltransferzahlungen an Unternehmen (Finanzunternehmen)			
3434	Kapitaltransferzahlungen an Haushalte und Organisationen ohne Erwerbscharakter			
3435	Kapitaltransferzahlungen an das Ausland			
34	Summe Auszahlungen investive Gebarung	12.331.300,00	7.439.200,00	5.290.577,33
SA2	Saldo (2) Geldfluss aus der investiven Gebarung (33 – 34)	-10.959.900,00	-6.286.200,00	-5.052.951,11
SA3	Saldo (3) Nettofinanzierungssaldo (Saldo 1 + Saldo 2)	-7.416.100,00	-2.369.800,00	-561.463,37
351	Einzahlungen aus der Aufnahme von Finanzschulden	8.211.400,00	4.126.500,00	1.550.000,00
3511	Einzahlungen aus empfangenen Darlehen von öffentlichen Körperschaften und Rechtsträgern	1.400,00	1.500,00	
3512	Einzahlungen aus empfangenen Darlehen von Beteiligungen			
3513	Einzahlungen aus empfangenen Darlehen von Unternehmen und privaten Haushalten			
3514	Einzahlungen aus Finanzschulden (Finanzunternehmen)	8.210.000,00	4.125.000,00	1.550.000,00
3515	Einzahlungen aus Aufnahmen von Leasingverbindlichkeiten			
353	Einzahlungen infolge eines Kapitaltausches bei derivativen Finanzinstrumenten mit Grundgeschäft	0,00	0,00	0,00
3530	Einzahlungen infolge eines Kapitaltausches bei derivativen Finanzinstrumenten mit Grundgeschäft			
355	Einzahlungen aus dem Abgang von Finanzinstrumenten	0,00	0,00	0,00
3550	Einzahlungen aus dem Abgang von Finanzinstrumenten			
35	Summe Einzahlungen aus der Finanzierungstätigkeit	8.211.400,00	4.126.500,00	1.550.000,00

MVAG	Mittelverwendungs- und aufbringungsgruppen (1. und 2. Ebene)	VA 2025	VA 2024	RA 2023
361	Auszahlungen aus der Tilgung von Finanzschulden	2.480.600,00	2.334.300,00	2.370.454,99
3611	Auszahlungen aus empfangenen Darlehen von öffentlichen Körperschaften und Rechtsträgern	47.500,00	47.500,00	46.571,40
3612	Auszahlungen aus empfangenen Darlehen von Beteiligungen			
3613	Auszahlungen aus empfangenen Darlehen von Unternehmen und privaten Haushalten			
3614	Auszahlungen aus Finanzschulden	2.433.100,00	2.286.800,00	2.323.883,59
3615	Auszahlungen aus Rückzahlungen von Leasingverbindlichkeiten			
363	Auszahlungen infolge eines Kapitaltausches bei derivativen Finanzinstrumenten mit Grundgeschäft	0,00	0,00	0,00
3630	Auszahlungen infolge eines Kapitaltausches bei derivativen Finanzinstrumenten mit Grundgeschäft			
365	Auszahlungen für den Erwerb von Finanzinstrumenten	0,00	0,00	0,00
3650	Auszahlungen für den Erwerb von Finanzinstrumenten			
36	Summe Auszahlungen aus der Finanzierungstätigkeit	2.480.600,00	2.334.300,00	2.370.454,99
SA4	Saldo (4) Geldfluss aus der Finanzierungstätigkeit (35 – 36)	5.730.800,00	1.792.200,00	-820.454,99
SA5	Saldo (5) Geldfluss aus der voranschlagswirksamen Gebarung (Saldo 3 + Saldo 4)	-1.685.300,00	-577.600,00	-1.381.918,36

Finanzierungshaushalt Bereichsbudget 1. und 2. Ebene
(Anlage 1b)

Vertretungskörper und allgemeine Verwaltung (Gruppe 0)

MVAG	Mittelverwendungs- und aufbringungsgruppen (1. und 2. Ebene)	VA 2025	VA 2024	RA 2023
311	Einzahlungen aus operativer Verwaltungstätigkeit	169.000,00	150.300,00	206.732,85
3111	Einzahlungen aus eigenen Abgaben			
3112	Einzahlungen aus Ertragsanteilen			
3113	Einzahlungen aus Gebühren			
3114	Einzahlungen aus Leistungen	31.900,00	29.100,00	45.678,81
3115	Einzahlungen aus Besitz und wirtschaftlicher Tätigkeit	25.800,00	17.000,00	18.278,24
3116	Einzahlungen aus Veräußerung von geringwertigen Wirtschaftsgütern (GWG) und sonstige Einzahlungen	111.300,00	104.200,00	142.775,80
312	Einzahlungen aus Transfers	0,00	1.000,00	4.449,23
3121	Transferzahlungen von Trägern des öffentlichen Rechts		1.000,00	4.449,23
3122	Transferzahlungen von Beteiligungen			
3123	Transferzahlungen von Unternehmen (inkl. Finanzunternehmen)			
3124	Transferzahlungen von Haushalten und Organisationen ohne Erwerbscharakter			
3125	Transferzahlungen vom Ausland			
3126	Investitions- und Tilgungszuschüsse zwischen Unternehmungen und Betrieben der Gebietskörperschaft und der Gebietskörperschaft			
313	Einzahlungen aus Finanzerträgen	0,00	0,00	0,00
3131	Einzahlungen aus Zinserträgen			
3132	Einzahlungen aus Zinsen aus derivativen Finanzinstrumenten mit und ohne Grundgeschäft			
3133	Einzahlungen aus Gewinnentnahmen von marktbestimmten Betrieben			
3134	Sonstige Einzahlungen aus Finanzerträgen			
3135	Einzahlungen aus Dividenden/Gewinnausschüttungen			
31	Summe Einzahlungen operative Gebarung	169.000,00	151.300,00	211.182,08
321	Auszahlungen aus Personalaufwand	777.100,00	753.700,00	734.213,16
3211	Auszahlungen für Personalaufwand (Bezüge, Nebengebühren, und Mehrleistungsvergütungen)	618.000,00	590.700,00	588.996,20
3212	Auszahlungen für gesetzliche und freiwillige Sozialaufwendungen	157.200,00	160.800,00	142.962,85
3213	Auszahlungen aus sonstigem Personalaufwand	1.900,00	2.200,00	2.254,11
322	Auszahlungen aus Sachaufwand	829.000,00	878.700,00	748.705,52
3221	Auszahlungen für Gebrauchs- und Verbrauchsgüter, Handelswaren	46.900,00	45.600,00	50.537,02
3222	Auszahlungen für Verwaltungs- und Betriebsaufwand	113.800,00	125.700,00	117.466,41
3223	Auszahlungen für Leasing- und Mietaufwand	5.900,00	5.800,00	3.500,48
3224	Auszahlungen für Instandhaltung	36.300,00	26.900,00	38.361,75
3225	Sonstige Auszahlungen aus Sachaufwand	626.100,00	674.700,00	538.839,86
3226	Auszahlungen aus der Inanspruchnahme von Haftungen			
323	Auszahlungen aus Transfers	156.100,00	151.800,00	129.141,25
3231	Transferzahlungen an Träger des öffentlichen Rechts	92.700,00	92.300,00	80.541,31

Vertretungskörper und allgemeine Verwaltung (Gruppe 0)

MVAG	Mittelverwendungs- und aufbringungsgruppen (1. und 2. Ebene)	VA 2025	VA 2024	RA 2023
3232	Transferzahlungen an Beteiligungen			
3233	Transferzahlungen an Unternehmen (inkl. Finanzunternehmen)			
3234	Transferzahlungen an Haushalte und Organisationen ohne Erwerbscharakter	63.400,00	59.500,00	48.599,94
3235	Transferzahlungen an das Ausland			
3236	Investitions- und Tilgungszuschüsse zwischen Unternehmungen und Betrieben der Gebietskörperschaft und der Gebietskörperschaft			
324	Auszahlungen aus Finanzaufwand	36.900,00	53.600,00	45.721,25
3241	Auszahlungen für Zinsen	36.900,00	53.600,00	45.721,25
3242	Auszahlungen für Zinsen aus derivativen Finanzinstrumenten mit und ohne Grundgeschäft			
3243	Auszahlungen aus Gewinnentnahmen von marktbestimmten Betrieben			
3244	Sonstige Auszahlungen aus Finanzaufwendungen			
32	Summe Auszahlungen operative Gebarung	1.799.100,00	1.837.800,00	1.657.781,18
SA1	Saldo (1) Geldfluss aus der operativen Gebarung (31 – 32)	-1.630.100,00	-1.686.500,00	-1.446.599,10
331	Einzahlungen aus der Investitionstätigkeit	0,00	0,00	0,00
3311	Einzahlungen aus der Veräußerung von immateriellem Vermögen			
3312	Einzahlungen aus der Veräußerung von Grundstücken und Grundstückeinrichtungen			
3313	Einzahlungen aus der Veräußerung von Gebäuden und Bauten			
3314	Einzahlungen aus der Veräußerung von technischen Anlagen, Fahrzeugen und Maschinen			
3315	Einzahlungen aus der Veräußerung von Amts-, Betriebs- und Geschäftsausstattung			
3316	Einzahlungen aus der Veräußerung von Kulturgütern			
3317	Einzahlungen aus der Veräußerung von Beteiligungen			
3318	Einzahlungen aus der Veräußerung von kofinanzierten Schutzbauten			
332	Einzahlungen aus der Rückzahlung von Darlehen sowie gewährten Vorschüssen	3.000,00	3.000,00	0,00
3321	Einzahlungen aus Darlehen an Träger des öffentlichen Rechts			
3322	Einzahlungen aus Darlehen an Beteiligungen			
3323	Einzahlungen aus Darlehen an Unternehmen und Haushalte	3.000,00	3.000,00	
3325	Einzahlungen aus Vorschüssen und Anzahlungen			
333	Einzahlungen aus Kapitaltransfers	0,00	0,00	0,00
3331	Kapitaltransferzahlungen von Trägern des öffentlichen Rechts			
3332	Kapitaltransferzahlungen von Beteiligungen			
3333	Kapitaltransferzahlungen von Unternehmen			
3334	Kapitaltransferzahlungen von Haushalten und Organisationen ohne Erwerbscharakter			
3335	Kapitaltransferzahlungen vom Ausland			
33	Summe Einzahlungen investive Gebarung	3.000,00	3.000,00	0,00

Vertretungskörper und allgemeine Verwaltung (Gruppe 0)

MVAG	Mittelverwendungs- und aufbringungsgruppen (1. und 2. Ebene)	VA 2025	VA 2024	RA 2023
341	Auszahlungen aus der Investitionstätigkeit	2.000,00	1.500,00	1.158,10
3411	Auszahlungen für den Erwerb von immateriellem Vermögen			
3412	Auszahlungen für den Erwerb von Grundstücken und Grundstückseinrichtungen			
3413	Auszahlungen für den Erwerb von Gebäuden und Bauten			
3414	Auszahlungen für den Erwerb von technischen Anlagen, Fahrzeugen und Maschinen			
3415	Auszahlungen für den Erwerb von Amts-, Betriebs- und Geschäftsausstattung	2.000,00	1.500,00	1.158,10
3416	Auszahlungen für den Erwerb von Kulturgütern			
3417	Auszahlungen für den Erwerb von Beteiligungen			
3418	Auszahlungen für den Erwerb von kofinanzierten Schutzbauten			
342	Auszahlungen aus der Gewährung von Darlehen sowie gewährten Vorschüssen	3.000,00	3.000,00	0,00
3421	Auszahlungen von Darlehen an Träger des öffentlichen Rechts			
3422	Auszahlungen von Darlehen an Beteiligungen			
3423	Auszahlungen von Darlehen an Unternehmen und Haushalte			
3425	Auszahlungen von Vorschüssen und Anzahlungen	3.000,00	3.000,00	
343	Auszahlungen aus Kapitaltransfers	0,00	0,00	0,00
3431	Kapitaltransferzahlungen an Träger des öffentlichen Rechts			
3432	Kapitaltransferzahlungen an Beteiligungen			
3433	Kapitaltransferzahlungen an Unternehmen (Finanzunternehmen)			
3434	Kapitaltransferzahlungen an Haushalte und Organisationen ohne Erwerbscharakter			
3435	Kapitaltransferzahlungen an das Ausland			
34	Summe Auszahlungen investive Gebarung	5.000,00	4.500,00	1.158,10
SA2	Saldo (2) Geldfluss aus der investiven Gebarung (33 – 34)	-2.000,00	-1.500,00	-1.158,10
SA3	Saldo (3) Nettofinanzierungssaldo (Saldo 1 + Saldo 2)	-1.632.100,00	-1.688.000,00	-1.447.757,20
351	Einzahlungen aus der Aufnahme von Finanzschulden	0,00	0,00	0,00
3511	Einzahlungen aus empfangenen Darlehen von öffentlichen Körperschaften und Rechtsträgern			
3512	Einzahlungen aus empfangenen Darlehen von Beteiligungen			
3513	Einzahlungen aus empfangenen Darlehen von Unternehmen und privaten Haushalten			
3514	Einzahlungen aus Finanzschulden (Finanzunternehmen)			
3515	Einzahlungen aus Aufnahmen von Leasingverbindlichkeiten			
353	Einzahlungen infolge eines Kapitaltausches bei derivativen Finanzinstrumenten mit Grundgeschäft	0,00	0,00	0,00
3530	Einzahlungen infolge eines Kapitaltausches bei derivativen Finanzinstrumenten mit Grundgeschäft			
355	Einzahlungen aus dem Abgang von Finanzinstrumenten	0,00	0,00	0,00

Vertretungskörper und allgemeine Verwaltung (Gruppe 0)

MVAG	Mittelverwendungs- und aufbringungsgruppen (1. und 2. Ebene)	VA 2025	VA 2024	RA 2023
3550	Einzahlungen aus dem Abgang von Finanzinstrumenten			
35	Summe Einzahlungen aus der Finanzierungstätigkeit	0,00	0,00	0,00
361	Auszahlungen aus der Tilgung von Finanzschulden	405.000,00	405.000,00	405.000,00
3611	Auszahlungen aus empfangenen Darlehen von öffentlichen Körperschaften und Rechtsträgern			
3612	Auszahlungen aus empfangenen Darlehen von Beteiligungen			
3613	Auszahlungen aus empfangenen Darlehen von Unternehmen und privaten Haushalten			
3614	Auszahlungen aus Finanzschulden	405.000,00	405.000,00	405.000,00
3615	Auszahlungen aus Rückzahlungen von Leasingverbindlichkeiten			
363	Auszahlungen infolge eines Kapitaltausches bei derivativen Finanzinstrumenten mit Grundgeschäft	0,00	0,00	0,00
3630	Auszahlungen infolge eines Kapitaltausches bei derivativen Finanzinstrumenten mit Grundgeschäft			
365	Auszahlungen für den Erwerb von Finanzinstrumenten	0,00	0,00	0,00
3650	Auszahlungen für den Erwerb von Finanzinstrumenten			
36	Summe Auszahlungen aus der Finanzierungstätigkeit	405.000,00	405.000,00	405.000,00
SA4	Saldo (4) Geldfluss aus der Finanzierungstätigkeit (35 – 36)	-405.000,00	-405.000,00	-405.000,00
SA5	Saldo (5) Geldfluss aus der voranschlagswirksamen Gebarung (Saldo 3 + Saldo 4)	-2.037.100,00	-2.093.000,00	-1.852.757,20

Öffentliche Ordnung und Sicherheit (Gruppe 1)

MVAG	Mittelverwendungs- und aufbringungsgruppen (1. und 2. Ebene)	VA 2025	VA 2024	RA 2023
311	Einzahlungen aus operativer Verwaltungstätigkeit	4.700,00	378.600,00	6.529,18
3111	Einzahlungen aus eigenen Abgaben			
3112	Einzahlungen aus Ertragsanteilen			
3113	Einzahlungen aus Gebühren			
3114	Einzahlungen aus Leistungen			
3115	Einzahlungen aus Besitz und wirtschaftlicher Tätigkeit	3.700,00	3.500,00	4.213,56
3116	Einzahlungen aus Veräußerung von geringwertigen Wirtschaftsgütern (GWG) und sonstige Einzahlungen	1.000,00	375.100,00	2.315,62
312	Einzahlungen aus Transfers	0,00	65.000,00	970,00
3121	Transferzahlungen von Trägern des öffentlichen Rechts			
3122	Transferzahlungen von Beteiligungen			
3123	Transferzahlungen von Unternehmen (inkl. Finanzunternehmen)			
3124	Transferzahlungen von Haushalten und Organisationen ohne Erwerbscharakter		65.000,00	970,00
3125	Transferzahlungen vom Ausland			
3126	Investitions- und Tilgungszuschüsse zwischen Unternehmungen und Betrieben der Gebietskörperschaft und der Gebietskörperschaft			
313	Einzahlungen aus Finanzerträgen	0,00	0,00	0,00
3131	Einzahlungen aus Zinserträgen			
3132	Einzahlungen aus Zinsen aus derivativen Finanzinstrumenten mit und ohne Grundgeschäft			
3133	Einzahlungen aus Gewinnentnahmen von marktbestimmten Betrieben			
3134	Sonstige Einzahlungen aus Finanzerträgen			
3135	Einzahlungen aus Dividenden/Gewinnausschüttungen			
31	Summe Einzahlungen operative Gebarung	4.700,00	443.600,00	7.499,18
321	Auszahlungen aus Personalaufwand	0,00	0,00	0,00
3211	Auszahlungen für Personalaufwand (Bezüge, Nebengebühren, und Mehrleistungsvergütungen)			
3212	Auszahlungen für gesetzliche und freiwillige Sozialaufwendungen			
3213	Auszahlungen aus sonstigem Personalaufwand			
322	Auszahlungen aus Sachaufwand	131.000,00	151.000,00	141.473,23
3221	Auszahlungen für Gebrauchs- und Verbrauchsgüter, Handelswaren	3.000,00	3.100,00	3.664,55
3222	Auszahlungen für Verwaltungs- und Betriebsaufwand	91.400,00	113.000,00	100.529,46
3223	Auszahlungen für Leasing- und Mietaufwand			
3224	Auszahlungen für Instandhaltung	5.000,00	4.500,00	1.395,31
3225	Sonstige Auszahlungen aus Sachaufwand	31.600,00	30.400,00	35.883,91
3226	Auszahlungen aus der Inanspruchnahme von Haftungen			
323	Auszahlungen aus Transfers	123.200,00	85.800,00	139.420,86
3231	Transferzahlungen an Träger des öffentlichen Rechts	2.500,00	2.500,00	2.359,80

Öffentliche Ordnung und Sicherheit (Gruppe 1)

MVAG	Mittelverwendungs- und aufbringungsgruppen (1. und 2. Ebene)	VA 2025	VA 2024	RA 2023
3232	Transferzahlungen an Beteiligungen			
3233	Transferzahlungen an Unternehmen (inkl. Finanzunternehmen)			
3234	Transferzahlungen an Haushalte und Organisationen ohne Erwerbscharakter	120.700,00	83.300,00	137.061,06
3235	Transferzahlungen an das Ausland			
3236	Investitions- und Tilgungszuschüsse zwischen Unternehmungen und Betrieben der Gebietskörperschaft und der Gebietskörperschaft			
324	Auszahlungen aus Finanzaufwand	0,00	0,00	0,00
3241	Auszahlungen für Zinsen			
3242	Auszahlungen für Zinsen aus derivativen Finanzinstrumenten mit und ohne Grundgeschäft			
3243	Auszahlungen aus Gewinnentnahmen von marktbestimmten Betrieben			
3244	Sonstige Auszahlungen aus Finanzaufwendungen			
32	Summe Auszahlungen operative Gebarung	254.200,00	236.800,00	280.894,09
SA1	Saldo (1) Geldfluss aus der operativen Gebarung (31 – 32)	-249.500,00	206.800,00	-273.394,91
331	Einzahlungen aus der Investitionstätigkeit	0,00	0,00	0,00
3311	Einzahlungen aus der Veräußerung von immateriellem Vermögen			
3312	Einzahlungen aus der Veräußerung von Grundstücken und Grundstückeinrichtungen			
3313	Einzahlungen aus der Veräußerung von Gebäuden und Bauten			
3314	Einzahlungen aus der Veräußerung von technischen Anlagen, Fahrzeugen und Maschinen			
3315	Einzahlungen aus der Veräußerung von Amts-, Betriebs- und Geschäftsausstattung			
3316	Einzahlungen aus der Veräußerung von Kulturgütern			
3317	Einzahlungen aus der Veräußerung von Beteiligungen			
3318	Einzahlungen aus der Veräußerung von kofinanzierten Schutzbauten			
332	Einzahlungen aus der Rückzahlung von Darlehen sowie gewährten Vorschüssen	0,00	0,00	0,00
3321	Einzahlungen aus Darlehen an Träger des öffentlichen Rechts			
3322	Einzahlungen aus Darlehen an Beteiligungen			
3323	Einzahlungen aus Darlehen an Unternehmen und Haushalte			
3325	Einzahlungen aus Vorschüssen und Anzahlungen			
333	Einzahlungen aus Kapitaltransfers	0,00	0,00	0,00
3331	Kapitaltransferzahlungen von Trägern des öffentlichen Rechts			
3332	Kapitaltransferzahlungen von Beteiligungen			
3333	Kapitaltransferzahlungen von Unternehmen			
3334	Kapitaltransferzahlungen von Haushalten und Organisationen ohne Erwerbscharakter			
3335	Kapitaltransferzahlungen vom Ausland			
33	Summe Einzahlungen investive Gebarung	0,00	0,00	0,00

Öffentliche Ordnung und Sicherheit (Gruppe 1)

MVAG	Mittelverwendungs- und aufbringungsgruppen (1. und 2. Ebene)	VA 2025	VA 2024	RA 2023
341	Auszahlungen aus der Investitionstätigkeit	0,00	803.900,00	0,00
3411	Auszahlungen für den Erwerb von immateriellem Vermögen			
3412	Auszahlungen für den Erwerb von Grundstücken und Grundstückseinrichtungen			
3413	Auszahlungen für den Erwerb von Gebäuden und Bauten		50.000,00	
3414	Auszahlungen für den Erwerb von technischen Anlagen, Fahrzeugen und Maschinen		753.900,00	
3415	Auszahlungen für den Erwerb von Amts-, Betriebs- und Geschäftsausstattung			
3416	Auszahlungen für den Erwerb von Kulturgütern			
3417	Auszahlungen für den Erwerb von Beteiligungen			
3418	Auszahlungen für den Erwerb von kofinanzierten Schutzbauten			
342	Auszahlungen aus der Gewährung von Darlehen sowie gewährten Vorschüssen	0,00	0,00	0,00
3421	Auszahlungen von Darlehen an Träger des öffentlichen Rechts			
3422	Auszahlungen von Darlehen an Beteiligungen			
3423	Auszahlungen von Darlehen an Unternehmen und Haushalte			
3425	Auszahlungen von Vorschüssen und Anzahlungen			
343	Auszahlungen aus Kapitaltransfers	0,00	0,00	0,00
3431	Kapitaltransferzahlungen an Träger des öffentlichen Rechts			
3432	Kapitaltransferzahlungen an Beteiligungen			
3433	Kapitaltransferzahlungen an Unternehmen (Finanzunternehmen)			
3434	Kapitaltransferzahlungen an Haushalte und Organisationen ohne Erwerbscharakter			
3435	Kapitaltransferzahlungen an das Ausland			
34	Summe Auszahlungen investive Gebarung	0,00	803.900,00	0,00
SA2	Saldo (2) Geldfluss aus der investiven Gebarung (33 – 34)	0,00	-803.900,00	0,00
SA3	Saldo (3) Nettofinanzierungssaldo (Saldo 1 + Saldo 2)	-249.500,00	-597.100,00	-273.394,91
351	Einzahlungen aus der Aufnahme von Finanzschulden	0,00	0,00	0,00
3511	Einzahlungen aus empfangenen Darlehen von öffentlichen Körperschaften und Rechtsträgern			
3512	Einzahlungen aus empfangenen Darlehen von Beteiligungen			
3513	Einzahlungen aus empfangenen Darlehen von Unternehmen und privaten Haushalten			
3514	Einzahlungen aus Finanzschulden (Finanzunternehmen)			
3515	Einzahlungen aus Aufnahmen von Leasingverbindlichkeiten			
353	Einzahlungen infolge eines Kapitaltausches bei derivativen Finanzinstrumenten mit Grundgeschäft	0,00	0,00	0,00
3530	Einzahlungen infolge eines Kapitaltausches bei derivativen Finanzinstrumenten mit Grundgeschäft			
355	Einzahlungen aus dem Abgang von Finanzinstrumenten	0,00	0,00	0,00

Öffentliche Ordnung und Sicherheit (Gruppe 1)

MVAG	Mittelverwendungs- und aufbringungsgruppen (1. und 2. Ebene)	VA 2025	VA 2024	RA 2023
3550	Einzahlungen aus dem Abgang von Finanzinstrumenten			
35	Summe Einzahlungen aus der Finanzierungstätigkeit	0,00	0,00	0,00
361	Auszahlungen aus der Tilgung von Finanzschulden	0,00	0,00	0,00
3611	Auszahlungen aus empfangenen Darlehen von öffentlichen Körperschaften und Rechtsträgern			
3612	Auszahlungen aus empfangenen Darlehen von Beteiligungen			
3613	Auszahlungen aus empfangenen Darlehen von Unternehmen und privaten Haushalten			
3614	Auszahlungen aus Finanzschulden			
3615	Auszahlungen aus Rückzahlungen von Leasingverbindlichkeiten			
363	Auszahlungen infolge eines Kapitaltausches bei derivativen Finanzinstrumenten mit Grundgeschäft	0,00	0,00	0,00
3630	Auszahlungen infolge eines Kapitaltausches bei derivativen Finanzinstrumenten mit Grundgeschäft			
365	Auszahlungen für den Erwerb von Finanzinstrumenten	0,00	0,00	0,00
3650	Auszahlungen für den Erwerb von Finanzinstrumenten			
36	Summe Auszahlungen aus der Finanzierungstätigkeit	0,00	0,00	0,00
SA4	Saldo (4) Geldfluss aus der Finanzierungstätigkeit (35 – 36)	0,00	0,00	0,00
SA5	Saldo (5) Geldfluss aus der voranschlagswirksamen Gebarung (Saldo 3 + Saldo 4)	-249.500,00	-597.100,00	-273.394,91

Unterricht, Erziehung, Sport und Wissenschaft (Gruppe 2)

MVAG	Mittelverwendungs- und aufbringungsgruppen (1. und 2. Ebene)	VA 2025	VA 2024	RA 2023
311	Einzahlungen aus operativer Verwaltungstätigkeit	91.900,00	115.600,00	176.047,39
3111	Einzahlungen aus eigenen Abgaben			
3112	Einzahlungen aus Ertragsanteilen			
3113	Einzahlungen aus Gebühren			
3114	Einzahlungen aus Leistungen	77.700,00	79.000,00	85.104,85
3115	Einzahlungen aus Besitz und wirtschaftlicher Tätigkeit	4.000,00	4.000,00	4.323,33
3116	Einzahlungen aus Veräußerung von geringwertigen Wirtschaftsgütern (GWG) und sonstige Einzahlungen	10.200,00	32.600,00	86.619,21
312	Einzahlungen aus Transfers	353.500,00	172.800,00	227.100,11
3121	Transferzahlungen von Trägern des öffentlichen Rechts	353.500,00	172.800,00	227.100,11
3122	Transferzahlungen von Beteiligungen			
3123	Transferzahlungen von Unternehmen (inkl. Finanzunternehmen)			
3124	Transferzahlungen von Haushalten und Organisationen ohne Erwerbscharakter			
3125	Transferzahlungen vom Ausland			
3126	Investitions- und Tilgungszuschüsse zwischen Unternehmungen und Betrieben der Gebietskörperschaft und der Gebietskörperschaft			
313	Einzahlungen aus Finanzerträgen	0,00	0,00	0,00
3131	Einzahlungen aus Zinserträgen			
3132	Einzahlungen aus Zinsen aus derivativen Finanzinstrumenten mit und ohne Grundgeschäft			
3133	Einzahlungen aus Gewinnentnahmen von marktbestimmten Betrieben			
3134	Sonstige Einzahlungen aus Finanzerträgen			
3135	Einzahlungen aus Dividenden/Gewinnausschüttungen			
31	Summe Einzahlungen operative Gebarung	445.400,00	288.400,00	403.147,50
321	Auszahlungen aus Personalaufwand	827.600,00	798.000,00	670.844,92
3211	Auszahlungen für Personalaufwand (Bezüge, Nebengebühren, und Mehrleistungsvergütungen)	660.400,00	646.100,00	533.244,11
3212	Auszahlungen für gesetzliche und freiwillige Sozialaufwendungen	164.800,00	149.300,00	134.599,48
3213	Auszahlungen aus sonstigem Personalaufwand	2.400,00	2.600,00	3.001,33
322	Auszahlungen aus Sachaufwand	689.000,00	691.600,00	683.461,26
3221	Auszahlungen für Gebrauchs- und Verbrauchsgüter, Handelswaren	82.100,00	90.600,00	81.244,75
3222	Auszahlungen für Verwaltungs- und Betriebsaufwand	132.000,00	145.000,00	143.889,16
3223	Auszahlungen für Leasing- und Mietaufwand	17.000,00	18.200,00	17.652,80
3224	Auszahlungen für Instandhaltung	66.800,00	68.700,00	48.231,81
3225	Sonstige Auszahlungen aus Sachaufwand	391.100,00	369.100,00	392.442,74
3226	Auszahlungen aus der Inanspruchnahme von Haftungen			
323	Auszahlungen aus Transfers	831.300,00	721.000,00	626.372,43
3231	Transferzahlungen an Träger des öffentlichen Rechts	759.300,00	686.000,00	598.827,15

Unterricht, Erziehung, Sport und Wissenschaft (Gruppe 2)

MVAG	Mittelverwendungs- und aufbringungsgruppen (1. und 2. Ebene)	VA 2025	VA 2024	RA 2023
3232	Transferzahlungen an Beteiligungen			
3233	Transferzahlungen an Unternehmen (inkl. Finanzunternehmen)			
3234	Transferzahlungen an Haushalte und Organisationen ohne Erwerbscharakter	72.000,00	35.000,00	27.545,28
3235	Transferzahlungen an das Ausland			
3236	Investitions- und Tilgungszuschüsse zwischen Unternehmungen und Betrieben der Gebietskörperschaft und der Gebietskörperschaft			
324	Auszahlungen aus Finanzaufwand	55.500,00	64.200,00	52.374,87
3241	Auszahlungen für Zinsen	55.500,00	64.200,00	52.374,87
3242	Auszahlungen für Zinsen aus derivativen Finanzinstrumenten mit und ohne Grundgeschäft			
3243	Auszahlungen aus Gewinnentnahmen von marktbestimmten Betrieben			
3244	Sonstige Auszahlungen aus Finanzaufwendungen			
32	Summe Auszahlungen operative Gebarung	2.403.400,00	2.274.800,00	2.033.053,48
SA1	Saldo (1) Geldfluss aus der operativen Gebarung (31 – 32)	-1.958.000,00	-1.986.400,00	-1.629.905,98
331	Einzahlungen aus der Investitionstätigkeit	0,00	0,00	0,00
3311	Einzahlungen aus der Veräußerung von immateriellem Vermögen			
3312	Einzahlungen aus der Veräußerung von Grundstücken und Grundstückeinrichtungen			
3313	Einzahlungen aus der Veräußerung von Gebäuden und Bauten			
3314	Einzahlungen aus der Veräußerung von technischen Anlagen, Fahrzeugen und Maschinen			
3315	Einzahlungen aus der Veräußerung von Amts-, Betriebs- und Geschäftsausstattung			
3316	Einzahlungen aus der Veräußerung von Kulturgütern			
3317	Einzahlungen aus der Veräußerung von Beteiligungen			
3318	Einzahlungen aus der Veräußerung von kofinanzierten Schutzbauten			
332	Einzahlungen aus der Rückzahlung von Darlehen sowie gewährten Vorschüssen	0,00	0,00	0,00
3321	Einzahlungen aus Darlehen an Träger des öffentlichen Rechts			
3322	Einzahlungen aus Darlehen an Beteiligungen			
3323	Einzahlungen aus Darlehen an Unternehmen und Haushalte			
3325	Einzahlungen aus Vorschüssen und Anzahlungen			
333	Einzahlungen aus Kapitaltransfers	0,00	0,00	0,00
3331	Kapitaltransferzahlungen von Trägern des öffentlichen Rechts			
3332	Kapitaltransferzahlungen von Beteiligungen			
3333	Kapitaltransferzahlungen von Unternehmen			
3334	Kapitaltransferzahlungen von Haushalten und Organisationen ohne Erwerbscharakter			
3335	Kapitaltransferzahlungen vom Ausland			
33	Summe Einzahlungen investive Gebarung	0,00	0,00	0,00

Unterricht, Erziehung, Sport und Wissenschaft (Gruppe 2)

MVAG	Mittelverwendungs- und aufbringungsgruppen (1. und 2. Ebene)	VA 2025	VA 2024	RA 2023
341	Auszahlungen aus der Investitionstätigkeit	5.090.100,00	185.300,00	121.518,14
3411	Auszahlungen für den Erwerb von immateriellem Vermögen			
3412	Auszahlungen für den Erwerb von Grundstücken und Grundstückseinrichtungen	5.000.000,00	80.000,00	62.152,05
3413	Auszahlungen für den Erwerb von Gebäuden und Bauten	50.000,00		
3414	Auszahlungen für den Erwerb von technischen Anlagen, Fahrzeugen und Maschinen			
3415	Auszahlungen für den Erwerb von Amts-, Betriebs- und Geschäftsausstattung	40.100,00	105.300,00	59.366,09
3416	Auszahlungen für den Erwerb von Kulturgütern			
3417	Auszahlungen für den Erwerb von Beteiligungen			
3418	Auszahlungen für den Erwerb von kofinanzierten Schutzbauten			
342	Auszahlungen aus der Gewährung von Darlehen sowie gewährten Vorschüssen	0,00	0,00	0,00
3421	Auszahlungen von Darlehen an Träger des öffentlichen Rechts			
3422	Auszahlungen von Darlehen an Beteiligungen			
3423	Auszahlungen von Darlehen an Unternehmen und Haushalte			
3425	Auszahlungen von Vorschüssen und Anzahlungen			
343	Auszahlungen aus Kapitaltransfers	0,00	0,00	0,00
3431	Kapitaltransferzahlungen an Träger des öffentlichen Rechts			
3432	Kapitaltransferzahlungen an Beteiligungen			
3433	Kapitaltransferzahlungen an Unternehmen (Finanzunternehmen)			
3434	Kapitaltransferzahlungen an Haushalte und Organisationen ohne Erwerbscharakter			
3435	Kapitaltransferzahlungen an das Ausland			
34	Summe Auszahlungen investive Gebarung	5.090.100,00	185.300,00	121.518,14
SA2	Saldo (2) Geldfluss aus der investiven Gebarung (33 – 34)	-5.090.100,00	-185.300,00	-121.518,14
SA3	Saldo (3) Nettofinanzierungssaldo (Saldo 1 + Saldo 2)	-7.048.100,00	-2.171.700,00	-1.751.424,12
351	Einzahlungen aus der Aufnahme von Finanzschulden	5.000.000,00	0,00	0,00
3511	Einzahlungen aus empfangenen Darlehen von öffentlichen Körperschaften und Rechtsträgern			
3512	Einzahlungen aus empfangenen Darlehen von Beteiligungen			
3513	Einzahlungen aus empfangenen Darlehen von Unternehmen und privaten Haushalten			
3514	Einzahlungen aus Finanzschulden (Finanzunternehmen)	5.000.000,00		
3515	Einzahlungen aus Aufnahmen von Leasingverbindlichkeiten			
353	Einzahlungen infolge eines Kapitaltausches bei derivativen Finanzinstrumenten mit Grundgeschäft	0,00	0,00	0,00
3530	Einzahlungen infolge eines Kapitaltausches bei derivativen Finanzinstrumenten mit Grundgeschäft			
355	Einzahlungen aus dem Abgang von Finanzinstrumenten	0,00	0,00	0,00

Unterricht, Erziehung, Sport und Wissenschaft (Gruppe 2)

MVAG	Mittelverwendungs- und aufbringungsgruppen (1. und 2. Ebene)	VA 2025	VA 2024	RA 2023
3550	Einzahlungen aus dem Abgang von Finanzinstrumenten			
35	Summe Einzahlungen aus der Finanzierungstätigkeit	5.000.000,00	0,00	0,00
361	Auszahlungen aus der Tilgung von Finanzschulden	199.300,00	199.300,00	208.522,00
3611	Auszahlungen aus empfangenen Darlehen von öffentlichen Körperschaften und Rechtsträgern			
3612	Auszahlungen aus empfangenen Darlehen von Beteiligungen			
3613	Auszahlungen aus empfangenen Darlehen von Unternehmen und privaten Haushalten			
3614	Auszahlungen aus Finanzschulden	199.300,00	199.300,00	208.522,00
3615	Auszahlungen aus Rückzahlungen von Leasingverbindlichkeiten			
363	Auszahlungen infolge eines Kapitaltausches bei derivativen Finanzinstrumenten mit Grundgeschäft	0,00	0,00	0,00
3630	Auszahlungen infolge eines Kapitaltausches bei derivativen Finanzinstrumenten mit Grundgeschäft			
365	Auszahlungen für den Erwerb von Finanzinstrumenten	0,00	0,00	0,00
3650	Auszahlungen für den Erwerb von Finanzinstrumenten			
36	Summe Auszahlungen aus der Finanzierungstätigkeit	199.300,00	199.300,00	208.522,00
SA4	Saldo (4) Geldfluss aus der Finanzierungstätigkeit (35 – 36)	4.800.700,00	-199.300,00	-208.522,00
SA5	Saldo (5) Geldfluss aus der voranschlagswirksamen Gebarung (Saldo 3 + Saldo 4)	-2.247.400,00	-2.371.000,00	-1.959.946,12

Kunst, Kultur und Kultus (Gruppe 3)

MVAG	Mittelverwendungs- und aufbringungsgruppen (1. und 2. Ebene)	VA 2025	VA 2024	RA 2023
311	Einzahlungen aus operativer Verwaltungstätigkeit	323.100,00	310.900,00	269.575,51
3111	Einzahlungen aus eigenen Abgaben			
3112	Einzahlungen aus Ertragsanteilen			
3113	Einzahlungen aus Gebühren			
3114	Einzahlungen aus Leistungen	310.000,00	297.000,00	265.277,91
3115	Einzahlungen aus Besitz und wirtschaftlicher Tätigkeit	13.000,00	13.800,00	3.984,99
3116	Einzahlungen aus Veräußerung von geringwertigen Wirtschaftsgütern (GWG) und sonstige Einzahlungen	100,00	100,00	312,61
312	Einzahlungen aus Transfers	6.500,00	55.000,00	5.613,51
3121	Transferzahlungen von Trägern des öffentlichen Rechts	1.500,00	55.000,00	5.613,51
3122	Transferzahlungen von Beteiligungen			
3123	Transferzahlungen von Unternehmen (inkl. Finanzunternehmen)	5.000,00		
3124	Transferzahlungen von Haushalten und Organisationen ohne Erwerbscharakter			
3125	Transferzahlungen vom Ausland			
3126	Investitions- und Tilgungszuschüsse zwischen Unternehmungen und Betrieben der Gebietskörperschaft und der Gebietskörperschaft			
313	Einzahlungen aus Finanzerträgen	0,00	0,00	0,00
3131	Einzahlungen aus Zinserträgen			
3132	Einzahlungen aus Zinsen aus derivativen Finanzinstrumenten mit und ohne Grundgeschäft			
3133	Einzahlungen aus Gewinnentnahmen von marktbestimmten Betrieben			
3134	Sonstige Einzahlungen aus Finanzerträgen			
3135	Einzahlungen aus Dividenden/Gewinnausschüttungen			
31	Summe Einzahlungen operative Gebarung	329.600,00	365.900,00	275.189,02
321	Auszahlungen aus Personalaufwand	595.700,00	517.800,00	469.807,99
3211	Auszahlungen für Personalaufwand (Bezüge, Nebengebühren, und Mehrleistungsvergütungen)	482.800,00	414.600,00	376.403,26
3212	Auszahlungen für gesetzliche und freiwillige Sozialaufwendungen	112.500,00	103.000,00	92.961,70
3213	Auszahlungen aus sonstigem Personalaufwand	400,00	200,00	443,03
322	Auszahlungen aus Sachaufwand	294.800,00	284.300,00	359.132,34
3221	Auszahlungen für Gebrauchs- und Verbrauchsgüter, Handelswaren	6.700,00	7.200,00	5.762,38
3222	Auszahlungen für Verwaltungs- und Betriebsaufwand	33.000,00	33.500,00	32.206,03
3223	Auszahlungen für Leasing- und Mietaufwand	11.400,00	9.600,00	10.864,64
3224	Auszahlungen für Instandhaltung	33.000,00	29.200,00	10.833,54
3225	Sonstige Auszahlungen aus Sachaufwand	210.700,00	204.800,00	299.465,75
3226	Auszahlungen aus der Inanspruchnahme von Haftungen			
323	Auszahlungen aus Transfers	21.900,00	21.500,00	21.822,41
3231	Transferzahlungen an Träger des öffentlichen Rechts			

Kunst, Kultur und Kultus (Gruppe 3)

MVAG	Mittelverwendungs- und aufbringungsgruppen (1. und 2. Ebene)	VA 2025	VA 2024	RA 2023
3232	Transferzahlungen an Beteiligungen			
3233	Transferzahlungen an Unternehmen (inkl. Finanzunternehmen)			
3234	Transferzahlungen an Haushalte und Organisationen ohne Erwerbscharakter	21.900,00	21.500,00	21.822,41
3235	Transferzahlungen an das Ausland			
3236	Investitions- und Tilgungszuschüsse zwischen Unternehmungen und Betrieben der Gebietskörperschaft und der Gebietskörperschaft			
324	Auszahlungen aus Finanzaufwand	0,00	0,00	0,00
3241	Auszahlungen für Zinsen			
3242	Auszahlungen für Zinsen aus derivativen Finanzinstrumenten mit und ohne Grundgeschäft			
3243	Auszahlungen aus Gewinnentnahmen von marktbestimmten Betrieben			
3244	Sonstige Auszahlungen aus Finanzaufwendungen			
32	Summe Auszahlungen operative Gebarung	912.400,00	823.600,00	850.762,74
SA1	Saldo (1) Geldfluss aus der operativen Gebarung (31 – 32)	-582.800,00	-457.700,00	-575.573,72
331	Einzahlungen aus der Investitionstätigkeit	0,00	0,00	0,00
3311	Einzahlungen aus der Veräußerung von immateriellem Vermögen			
3312	Einzahlungen aus der Veräußerung von Grundstücken und Grundstückeinrichtungen			
3313	Einzahlungen aus der Veräußerung von Gebäuden und Bauten			
3314	Einzahlungen aus der Veräußerung von technischen Anlagen, Fahrzeugen und Maschinen			
3315	Einzahlungen aus der Veräußerung von Amts-, Betriebs- und Geschäftsausstattung			
3316	Einzahlungen aus der Veräußerung von Kulturgütern			
3317	Einzahlungen aus der Veräußerung von Beteiligungen			
3318	Einzahlungen aus der Veräußerung von kofinanzierten Schutzbauten			
332	Einzahlungen aus der Rückzahlung von Darlehen sowie gewährten Vorschüssen	0,00	0,00	0,00
3321	Einzahlungen aus Darlehen an Träger des öffentlichen Rechts			
3322	Einzahlungen aus Darlehen an Beteiligungen			
3323	Einzahlungen aus Darlehen an Unternehmen und Haushalte			
3325	Einzahlungen aus Vorschüssen und Anzahlungen			
333	Einzahlungen aus Kapitaltransfers	0,00	0,00	0,00
3331	Kapitaltransferzahlungen von Trägern des öffentlichen Rechts			
3332	Kapitaltransferzahlungen von Beteiligungen			
3333	Kapitaltransferzahlungen von Unternehmen			
3334	Kapitaltransferzahlungen von Haushalten und Organisationen ohne Erwerbscharakter			
3335	Kapitaltransferzahlungen vom Ausland			
33	Summe Einzahlungen investive Gebarung	0,00	0,00	0,00

Kunst, Kultur und Kultus (Gruppe 3)

MVAG	Mittelverwendungs- und aufbringungsgruppen (1. und 2. Ebene)	VA 2025	VA 2024	RA 2023
341	Auszahlungen aus der Investitionstätigkeit	5.000,00	3.300,00	3.315,83
3411	Auszahlungen für den Erwerb von immateriellem Vermögen			
3412	Auszahlungen für den Erwerb von Grundstücken und Grundstückseinrichtungen			
3413	Auszahlungen für den Erwerb von Gebäuden und Bauten			
3414	Auszahlungen für den Erwerb von technischen Anlagen, Fahrzeugen und Maschinen			
3415	Auszahlungen für den Erwerb von Amts-, Betriebs- und Geschäftsausstattung	5.000,00	3.300,00	3.315,83
3416	Auszahlungen für den Erwerb von Kulturgütern			
3417	Auszahlungen für den Erwerb von Beteiligungen			
3418	Auszahlungen für den Erwerb von kofinanzierten Schutzbauten			
342	Auszahlungen aus der Gewährung von Darlehen sowie gewährten Vorschüssen	0,00	0,00	0,00
3421	Auszahlungen von Darlehen an Träger des öffentlichen Rechts			
3422	Auszahlungen von Darlehen an Beteiligungen			
3423	Auszahlungen von Darlehen an Unternehmen und Haushalte			
3425	Auszahlungen von Vorschüssen und Anzahlungen			
343	Auszahlungen aus Kapitaltransfers	0,00	0,00	0,00
3431	Kapitaltransferzahlungen an Träger des öffentlichen Rechts			
3432	Kapitaltransferzahlungen an Beteiligungen			
3433	Kapitaltransferzahlungen an Unternehmen (Finanzunternehmen)			
3434	Kapitaltransferzahlungen an Haushalte und Organisationen ohne Erwerbscharakter			
3435	Kapitaltransferzahlungen an das Ausland			
34	Summe Auszahlungen investive Gebarung	5.000,00	3.300,00	3.315,83
SA2	Saldo (2) Geldfluss aus der investiven Gebarung (33 – 34)	-5.000,00	-3.300,00	-3.315,83
SA3	Saldo (3) Nettofinanzierungssaldo (Saldo 1 + Saldo 2)	-587.800,00	-461.000,00	-578.889,55
351	Einzahlungen aus der Aufnahme von Finanzschulden	0,00	0,00	0,00
3511	Einzahlungen aus empfangenen Darlehen von öffentlichen Körperschaften und Rechtsträgern			
3512	Einzahlungen aus empfangenen Darlehen von Beteiligungen			
3513	Einzahlungen aus empfangenen Darlehen von Unternehmen und privaten Haushalten			
3514	Einzahlungen aus Finanzschulden (Finanzunternehmen)			
3515	Einzahlungen aus Aufnahmen von Leasingverbindlichkeiten			
353	Einzahlungen infolge eines Kapitaltausches bei derivativen Finanzinstrumenten mit Grundgeschäft	0,00	0,00	0,00
3530	Einzahlungen infolge eines Kapitaltausches bei derivativen Finanzinstrumenten mit Grundgeschäft			
355	Einzahlungen aus dem Abgang von Finanzinstrumenten	0,00	0,00	0,00

Kunst, Kultur und Kultus (Gruppe 3)

MVAG	Mittelverwendungs- und aufbringungsgruppen (1. und 2. Ebene)	VA 2025	VA 2024	RA 2023
3550	Einzahlungen aus dem Abgang von Finanzinstrumenten			
35	Summe Einzahlungen aus der Finanzierungstätigkeit	0,00	0,00	0,00
361	Auszahlungen aus der Tilgung von Finanzschulden	0,00	0,00	0,00
3611	Auszahlungen aus empfangenen Darlehen von öffentlichen Körperschaften und Rechtsträgern			
3612	Auszahlungen aus empfangenen Darlehen von Beteiligungen			
3613	Auszahlungen aus empfangenen Darlehen von Unternehmen und privaten Haushalten			
3614	Auszahlungen aus Finanzschulden			
3615	Auszahlungen aus Rückzahlungen von Leasingverbindlichkeiten			
363	Auszahlungen infolge eines Kapitaltausches bei derivativen Finanzinstrumenten mit Grundgeschäft	0,00	0,00	0,00
3630	Auszahlungen infolge eines Kapitaltausches bei derivativen Finanzinstrumenten mit Grundgeschäft			
365	Auszahlungen für den Erwerb von Finanzinstrumenten	0,00	0,00	0,00
3650	Auszahlungen für den Erwerb von Finanzinstrumenten			
36	Summe Auszahlungen aus der Finanzierungstätigkeit	0,00	0,00	0,00
SA4	Saldo (4) Geldfluss aus der Finanzierungstätigkeit (35 – 36)	0,00	0,00	0,00
SA5	Saldo (5) Geldfluss aus der voranschlagswirksamen Gebarung (Saldo 3 + Saldo 4)	-587.800,00	-461.000,00	-578.889,55

Soziale Wohlfahrt und Wohnbauförderung (Gruppe 4)

MVAG	Mittelverwendungs- und aufbringungsgruppen (1. und 2. Ebene)	VA 2025	VA 2024	RA 2023
311	Einzahlungen aus operativer Verwaltungstätigkeit	16.400,00	18.000,00	31.865,78
3111	Einzahlungen aus eigenen Abgaben			
3112	Einzahlungen aus Ertragsanteilen			
3113	Einzahlungen aus Gebühren			
3114	Einzahlungen aus Leistungen			2.708,99
3115	Einzahlungen aus Besitz und wirtschaftlicher Tätigkeit			
3116	Einzahlungen aus Veräußerung von geringwertigen Wirtschaftsgütern (GWG) und sonstige Einzahlungen	16.400,00	18.000,00	29.156,79
312	Einzahlungen aus Transfers	274.100,00	239.100,00	198.103,66
3121	Transferzahlungen von Trägern des öffentlichen Rechts	14.100,00	14.000,00	14.770,80
3122	Transferzahlungen von Beteiligungen			
3123	Transferzahlungen von Unternehmen (inkl. Finanzunternehmen)			
3124	Transferzahlungen von Haushalten und Organisationen ohne Erwerbscharakter	165.000,00	155.100,00	148.570,36
3125	Transferzahlungen vom Ausland	95.000,00	70.000,00	34.762,50
3126	Investitions- und Tilgungszuschüsse zwischen Unternehmungen und Betrieben der Gebietskörperschaft und der Gebietskörperschaft			
313	Einzahlungen aus Finanzerträgen	0,00	0,00	0,00
3131	Einzahlungen aus Zinserträgen			
3132	Einzahlungen aus Zinsen aus derivativen Finanzinstrumenten mit und ohne Grundgeschäft			
3133	Einzahlungen aus Gewinnentnahmen von marktbestimmten Betrieben			
3134	Sonstige Einzahlungen aus Finanzerträgen			
3135	Einzahlungen aus Dividenden/Gewinnausschüttungen			
31	Summe Einzahlungen operative Gebarung	290.500,00	257.100,00	229.969,44
321	Auszahlungen aus Personalaufwand	188.700,00	176.700,00	195.336,28
3211	Auszahlungen für Personalaufwand (Bezüge, Nebengebühren, und Mehrleistungsvergütungen)	150.700,00	141.000,00	160.138,89
3212	Auszahlungen für gesetzliche und freiwillige Sozialaufwendungen	37.100,00	34.800,00	34.481,75
3213	Auszahlungen aus sonstigem Personalaufwand	900,00	900,00	715,64
322	Auszahlungen aus Sachaufwand	199.300,00	189.600,00	163.393,27
3221	Auszahlungen für Gebrauchs- und Verbrauchsgüter, Handelswaren	9.000,00	9.000,00	7.102,25
3222	Auszahlungen für Verwaltungs- und Betriebsaufwand	5.800,00	7.800,00	7.658,56
3223	Auszahlungen für Leasing- und Mietaufwand			
3224	Auszahlungen für Instandhaltung	8.700,00	5.000,00	4.851,73
3225	Sonstige Auszahlungen aus Sachaufwand	175.800,00	167.800,00	143.780,73
3226	Auszahlungen aus der Inanspruchnahme von Haftungen			
323	Auszahlungen aus Transfers	2.575.700,00	2.342.900,00	2.194.921,67
3231	Transferzahlungen an Träger des öffentlichen Rechts	2.486.300,00	2.239.400,00	2.034.249,05

Soziale Wohlfahrt und Wohnbauförderung (Gruppe 4)

MVAG	Mittelverwendungs- und aufbringungsgruppen (1. und 2. Ebene)	VA 2025	VA 2024	RA 2023
3232	Transferzahlungen an Beteiligungen			
3233	Transferzahlungen an Unternehmen (inkl. Finanzunternehmen)			
3234	Transferzahlungen an Haushalte und Organisationen ohne Erwerbscharakter	89.400,00	103.500,00	160.672,62
3235	Transferzahlungen an das Ausland			
3236	Investitions- und Tilgungszuschüsse zwischen Unternehmungen und Betrieben der Gebietskörperschaft und der Gebietskörperschaft			
324	Auszahlungen aus Finanzaufwand	0,00	0,00	0,00
3241	Auszahlungen für Zinsen			
3242	Auszahlungen für Zinsen aus derivativen Finanzinstrumenten mit und ohne Grundgeschäft			
3243	Auszahlungen aus Gewinnentnahmen von marktbestimmten Betrieben			
3244	Sonstige Auszahlungen aus Finanzaufwendungen			
32	Summe Auszahlungen operative Gebarung	2.963.700,00	2.709.200,00	2.553.651,22
SA1	Saldo (1) Geldfluss aus der operativen Gebarung (31 – 32)	-2.673.200,00	-2.452.100,00	-2.323.681,78
331	Einzahlungen aus der Investitionstätigkeit	0,00	0,00	0,00
3311	Einzahlungen aus der Veräußerung von immateriellem Vermögen			
3312	Einzahlungen aus der Veräußerung von Grundstücken und Grundstückeinrichtungen			
3313	Einzahlungen aus der Veräußerung von Gebäuden und Bauten			
3314	Einzahlungen aus der Veräußerung von technischen Anlagen, Fahrzeugen und Maschinen			
3315	Einzahlungen aus der Veräußerung von Amts-, Betriebs- und Geschäftsausstattung			
3316	Einzahlungen aus der Veräußerung von Kulturgütern			
3317	Einzahlungen aus der Veräußerung von Beteiligungen			
3318	Einzahlungen aus der Veräußerung von kofinanzierten Schutzbauten			
332	Einzahlungen aus der Rückzahlung von Darlehen sowie gewährten Vorschüssen	0,00	0,00	0,00
3321	Einzahlungen aus Darlehen an Träger des öffentlichen Rechts			
3322	Einzahlungen aus Darlehen an Beteiligungen			
3323	Einzahlungen aus Darlehen an Unternehmen und Haushalte			
3325	Einzahlungen aus Vorschüssen und Anzahlungen			
333	Einzahlungen aus Kapitaltransfers	0,00	0,00	0,00
3331	Kapitaltransferzahlungen von Trägern des öffentlichen Rechts			
3332	Kapitaltransferzahlungen von Beteiligungen			
3333	Kapitaltransferzahlungen von Unternehmen			
3334	Kapitaltransferzahlungen von Haushalten und Organisationen ohne Erwerbscharakter			
3335	Kapitaltransferzahlungen vom Ausland			
33	Summe Einzahlungen investive Gebarung	0,00	0,00	0,00

Soziale Wohlfahrt und Wohnbauförderung (Gruppe 4)

MVAG	Mittelverwendungs- und aufbringungsgruppen (1. und 2. Ebene)	VA 2025	VA 2024	RA 2023
341	Auszahlungen aus der Investitionstätigkeit	0,00	0,00	0,00
3411	Auszahlungen für den Erwerb von immateriellem Vermögen			
3412	Auszahlungen für den Erwerb von Grundstücken und Grundstückseinrichtungen			
3413	Auszahlungen für den Erwerb von Gebäuden und Bauten			
3414	Auszahlungen für den Erwerb von technischen Anlagen, Fahrzeugen und Maschinen			
3415	Auszahlungen für den Erwerb von Amts-, Betriebs- und Geschäftsausstattung			
3416	Auszahlungen für den Erwerb von Kulturgütern			
3417	Auszahlungen für den Erwerb von Beteiligungen			
3418	Auszahlungen für den Erwerb von kofinanzierten Schutzbauten			
342	Auszahlungen aus der Gewährung von Darlehen sowie gewährten Vorschüssen	0,00	0,00	0,00
3421	Auszahlungen von Darlehen an Träger des öffentlichen Rechts			
3422	Auszahlungen von Darlehen an Beteiligungen			
3423	Auszahlungen von Darlehen an Unternehmen und Haushalte			
3425	Auszahlungen von Vorschüssen und Anzahlungen			
343	Auszahlungen aus Kapitaltransfers	0,00	0,00	0,00
3431	Kapitaltransferzahlungen an Träger des öffentlichen Rechts			
3432	Kapitaltransferzahlungen an Beteiligungen			
3433	Kapitaltransferzahlungen an Unternehmen (Finanzunternehmen)			
3434	Kapitaltransferzahlungen an Haushalte und Organisationen ohne Erwerbscharakter			
3435	Kapitaltransferzahlungen an das Ausland			
34	Summe Auszahlungen investive Gebarung	0,00	0,00	0,00
SA2	Saldo (2) Geldfluss aus der investiven Gebarung (33 – 34)	0,00	0,00	0,00
SA3	Saldo (3) Nettofinanzierungssaldo (Saldo 1 + Saldo 2)	-2.673.200,00	-2.452.100,00	-2.323.681,78
351	Einzahlungen aus der Aufnahme von Finanzschulden	0,00	0,00	0,00
3511	Einzahlungen aus empfangenen Darlehen von öffentlichen Körperschaften und Rechtsträgern			
3512	Einzahlungen aus empfangenen Darlehen von Beteiligungen			
3513	Einzahlungen aus empfangenen Darlehen von Unternehmen und privaten Haushalten			
3514	Einzahlungen aus Finanzschulden (Finanzunternehmen)			
3515	Einzahlungen aus Aufnahmen von Leasingverbindlichkeiten			
353	Einzahlungen infolge eines Kapitaltausches bei derivativen Finanzinstrumenten mit Grundgeschäft	0,00	0,00	0,00
3530	Einzahlungen infolge eines Kapitaltausches bei derivativen Finanzinstrumenten mit Grundgeschäft			
355	Einzahlungen aus dem Abgang von Finanzinstrumenten	0,00	0,00	0,00

Soziale Wohlfahrt und Wohnbauförderung (Gruppe 4)

MVAG	Mittelverwendungs- und aufbringungsgruppen (1. und 2. Ebene)	VA 2025	VA 2024	RA 2023
3550	Einzahlungen aus dem Abgang von Finanzinstrumenten			
35	Summe Einzahlungen aus der Finanzierungstätigkeit	0,00	0,00	0,00
361	Auszahlungen aus der Tilgung von Finanzschulden	0,00	0,00	0,00
3611	Auszahlungen aus empfangenen Darlehen von öffentlichen Körperschaften und Rechtsträgern			
3612	Auszahlungen aus empfangenen Darlehen von Beteiligungen			
3613	Auszahlungen aus empfangenen Darlehen von Unternehmen und privaten Haushalten			
3614	Auszahlungen aus Finanzschulden			
3615	Auszahlungen aus Rückzahlungen von Leasingverbindlichkeiten			
363	Auszahlungen infolge eines Kapitaltausches bei derivativen Finanzinstrumenten mit Grundgeschäft	0,00	0,00	0,00
3630	Auszahlungen infolge eines Kapitaltausches bei derivativen Finanzinstrumenten mit Grundgeschäft			
365	Auszahlungen für den Erwerb von Finanzinstrumenten	0,00	0,00	0,00
3650	Auszahlungen für den Erwerb von Finanzinstrumenten			
36	Summe Auszahlungen aus der Finanzierungstätigkeit	0,00	0,00	0,00
SA4	Saldo (4) Geldfluss aus der Finanzierungstätigkeit (35 – 36)	0,00	0,00	0,00
SA5	Saldo (5) Geldfluss aus der voranschlagswirksamen Gebarung (Saldo 3 + Saldo 4)	-2.673.200,00	-2.452.100,00	-2.323.681,78

Gesundheit (Gruppe 5)

MVAG	Mittelverwendungs- und aufbringungsgruppen (1. und 2. Ebene)	VA 2025	VA 2024	RA 2023
311	Einzahlungen aus operativer Verwaltungstätigkeit	2.100,00	2.000,00	1.129,55
3111	Einzahlungen aus eigenen Abgaben			
3112	Einzahlungen aus Ertragsanteilen			
3113	Einzahlungen aus Gebühren			
3114	Einzahlungen aus Leistungen	2.100,00	2.000,00	1.127,00
3115	Einzahlungen aus Besitz und wirtschaftlicher Tätigkeit			
3116	Einzahlungen aus Veräußerung von geringwertigen Wirtschaftsgütern (GWG) und sonstige Einzahlungen			2,55
312	Einzahlungen aus Transfers	0,00	0,00	0,00
3121	Transferzahlungen von Trägern des öffentlichen Rechts			
3122	Transferzahlungen von Beteiligungen			
3123	Transferzahlungen von Unternehmen (inkl. Finanzunternehmen)			
3124	Transferzahlungen von Haushalten und Organisationen ohne Erwerbscharakter			
3125	Transferzahlungen vom Ausland			
3126	Investitions- und Tilgungszuschüsse zwischen Unternehmungen und Betrieben der Gebietskörperschaft und der Gebietskörperschaft			
313	Einzahlungen aus Finanzerträgen	0,00	0,00	0,00
3131	Einzahlungen aus Zinserträgen			
3132	Einzahlungen aus Zinsen aus derivativen Finanzinstrumenten mit und ohne Grundgeschäft			
3133	Einzahlungen aus Gewinnentnahmen von marktbestimmten Betrieben			
3134	Sonstige Einzahlungen aus Finanzerträgen			
3135	Einzahlungen aus Dividenden/Gewinnausschüttungen			
31	Summe Einzahlungen operative Gebarung	2.100,00	2.000,00	1.129,55
321	Auszahlungen aus Personalaufwand	32.900,00	32.000,00	29.976,22
3211	Auszahlungen für Personalaufwand (Bezüge, Nebengebühren, und Mehrleistungsvergütungen)	32.900,00	32.000,00	29.976,22
3212	Auszahlungen für gesetzliche und freiwillige Sozialaufwendungen			
3213	Auszahlungen aus sonstigem Personalaufwand			
322	Auszahlungen aus Sachaufwand	33.000,00	32.500,00	91.761,27
3221	Auszahlungen für Gebrauchs- und Verbrauchsgüter, Handelswaren			
3222	Auszahlungen für Verwaltungs- und Betriebsaufwand	100,00	100,00	85,20
3223	Auszahlungen für Leasing- und Mietaufwand			
3224	Auszahlungen für Instandhaltung	2.300,00	2.500,00	746,99
3225	Sonstige Auszahlungen aus Sachaufwand	30.600,00	29.900,00	90.929,08
3226	Auszahlungen aus der Inanspruchnahme von Haftungen			
323	Auszahlungen aus Transfers	2.890.100,00	2.671.900,00	2.503.517,95
3231	Transferzahlungen an Träger des öffentlichen Rechts	2.884.600,00	2.666.400,00	2.497.584,75

Gesundheit (Gruppe 5)

MVAG	Mittelverwendungs- und aufbringungsgruppen (1. und 2. Ebene)	VA 2025	VA 2024	RA 2023
3232	Transferzahlungen an Beteiligungen			
3233	Transferzahlungen an Unternehmen (inkl. Finanzunternehmen)			
3234	Transferzahlungen an Haushalte und Organisationen ohne Erwerbscharakter	5.500,00	5.500,00	5.933,20
3235	Transferzahlungen an das Ausland			
3236	Investitions- und Tilgungszuschüsse zwischen Unternehmungen und Betrieben der Gebietskörperschaft und der Gebietskörperschaft			
324	Auszahlungen aus Finanzaufwand	0,00	0,00	0,00
3241	Auszahlungen für Zinsen			
3242	Auszahlungen für Zinsen aus derivativen Finanzinstrumenten mit und ohne Grundgeschäft			
3243	Auszahlungen aus Gewinnentnahmen von marktbestimmten Betrieben			
3244	Sonstige Auszahlungen aus Finanzaufwendungen			
32	Summe Auszahlungen operative Gebarung	2.956.000,00	2.736.400,00	2.625.255,44
SA1	Saldo (1) Geldfluss aus der operativen Gebarung (31 – 32)	-2.953.900,00	-2.734.400,00	-2.624.125,89
331	Einzahlungen aus der Investitionstätigkeit	0,00	0,00	0,00
3311	Einzahlungen aus der Veräußerung von immateriellem Vermögen			
3312	Einzahlungen aus der Veräußerung von Grundstücken und Grundstückeinrichtungen			
3313	Einzahlungen aus der Veräußerung von Gebäuden und Bauten			
3314	Einzahlungen aus der Veräußerung von technischen Anlagen, Fahrzeugen und Maschinen			
3315	Einzahlungen aus der Veräußerung von Amts-, Betriebs- und Geschäftsausstattung			
3316	Einzahlungen aus der Veräußerung von Kulturgütern			
3317	Einzahlungen aus der Veräußerung von Beteiligungen			
3318	Einzahlungen aus der Veräußerung von kofinanzierten Schutzbauten			
332	Einzahlungen aus der Rückzahlung von Darlehen sowie gewährten Vorschüssen	0,00	0,00	0,00
3321	Einzahlungen aus Darlehen an Träger des öffentlichen Rechts			
3322	Einzahlungen aus Darlehen an Beteiligungen			
3323	Einzahlungen aus Darlehen an Unternehmen und Haushalte			
3325	Einzahlungen aus Vorschüssen und Anzahlungen			
333	Einzahlungen aus Kapitaltransfers	0,00	0,00	0,00
3331	Kapitaltransferzahlungen von Trägern des öffentlichen Rechts			
3332	Kapitaltransferzahlungen von Beteiligungen			
3333	Kapitaltransferzahlungen von Unternehmen			
3334	Kapitaltransferzahlungen von Haushalten und Organisationen ohne Erwerbscharakter			
3335	Kapitaltransferzahlungen vom Ausland			
33	Summe Einzahlungen investive Gebarung	0,00	0,00	0,00

Gesundheit (Gruppe 5)

MVAG	Mittelverwendungs- und aufbringungsgruppen (1. und 2. Ebene)	VA 2025	VA 2024	RA 2023
341	Auszahlungen aus der Investitionstätigkeit	0,00	0,00	0,00
3411	Auszahlungen für den Erwerb von immateriellem Vermögen			
3412	Auszahlungen für den Erwerb von Grundstücken und Grundstückseinrichtungen			
3413	Auszahlungen für den Erwerb von Gebäuden und Bauten			
3414	Auszahlungen für den Erwerb von technischen Anlagen, Fahrzeugen und Maschinen			
3415	Auszahlungen für den Erwerb von Amts-, Betriebs- und Geschäftsausstattung			
3416	Auszahlungen für den Erwerb von Kulturgütern			
3417	Auszahlungen für den Erwerb von Beteiligungen			
3418	Auszahlungen für den Erwerb von kofinanzierten Schutzbauten			
342	Auszahlungen aus der Gewährung von Darlehen sowie gewährten Vorschüssen	0,00	0,00	0,00
3421	Auszahlungen von Darlehen an Träger des öffentlichen Rechts			
3422	Auszahlungen von Darlehen an Beteiligungen			
3423	Auszahlungen von Darlehen an Unternehmen und Haushalte			
3425	Auszahlungen von Vorschüssen und Anzahlungen			
343	Auszahlungen aus Kapitaltransfers	0,00	0,00	0,00
3431	Kapitaltransferzahlungen an Träger des öffentlichen Rechts			
3432	Kapitaltransferzahlungen an Beteiligungen			
3433	Kapitaltransferzahlungen an Unternehmen (Finanzunternehmen)			
3434	Kapitaltransferzahlungen an Haushalte und Organisationen ohne Erwerbscharakter			
3435	Kapitaltransferzahlungen an das Ausland			
34	Summe Auszahlungen investive Gebarung	0,00	0,00	0,00
SA2	Saldo (2) Geldfluss aus der investiven Gebarung (33 – 34)	0,00	0,00	0,00
SA3	Saldo (3) Nettofinanzierungssaldo (Saldo 1 + Saldo 2)	-2.953.900,00	-2.734.400,00	-2.624.125,89
351	Einzahlungen aus der Aufnahme von Finanzschulden	0,00	0,00	0,00
3511	Einzahlungen aus empfangenen Darlehen von öffentlichen Körperschaften und Rechtsträgern			
3512	Einzahlungen aus empfangenen Darlehen von Beteiligungen			
3513	Einzahlungen aus empfangenen Darlehen von Unternehmen und privaten Haushalten			
3514	Einzahlungen aus Finanzschulden (Finanzunternehmen)			
3515	Einzahlungen aus Aufnahmen von Leasingverbindlichkeiten			
353	Einzahlungen infolge eines Kapitaltausches bei derivativen Finanzinstrumenten mit Grundgeschäft	0,00	0,00	0,00
3530	Einzahlungen infolge eines Kapitaltausches bei derivativen Finanzinstrumenten mit Grundgeschäft			
355	Einzahlungen aus dem Abgang von Finanzinstrumenten	0,00	0,00	0,00

Gesundheit (Gruppe 5)

MVAG	Mittelverwendungs- und aufbringungsgruppen (1. und 2. Ebene)	VA 2025	VA 2024	RA 2023
3550	Einzahlungen aus dem Abgang von Finanzinstrumenten			
35	Summe Einzahlungen aus der Finanzierungstätigkeit	0,00	0,00	0,00
361	Auszahlungen aus der Tilgung von Finanzschulden	0,00	0,00	0,00
3611	Auszahlungen aus empfangenen Darlehen von öffentlichen Körperschaften und Rechtsträgern			
3612	Auszahlungen aus empfangenen Darlehen von Beteiligungen			
3613	Auszahlungen aus empfangenen Darlehen von Unternehmen und privaten Haushalten			
3614	Auszahlungen aus Finanzschulden			
3615	Auszahlungen aus Rückzahlungen von Leasingverbindlichkeiten			
363	Auszahlungen infolge eines Kapitaltausches bei derivativen Finanzinstrumenten mit Grundgeschäft	0,00	0,00	0,00
3630	Auszahlungen infolge eines Kapitaltausches bei derivativen Finanzinstrumenten mit Grundgeschäft			
365	Auszahlungen für den Erwerb von Finanzinstrumenten	0,00	0,00	0,00
3650	Auszahlungen für den Erwerb von Finanzinstrumenten			
36	Summe Auszahlungen aus der Finanzierungstätigkeit	0,00	0,00	0,00
SA4	Saldo (4) Geldfluss aus der Finanzierungstätigkeit (35 – 36)	0,00	0,00	0,00
SA5	Saldo (5) Geldfluss aus der voranschlagswirksamen Gebarung (Saldo 3 + Saldo 4)	-2.953.900,00	-2.734.400,00	-2.624.125,89

Straßen- und Wasserbau, Verkehr (Gruppe 6)

MVAG	Mittelverwendungs- und aufbringungsgruppen (1. und 2. Ebene)	VA 2025	VA 2024	RA 2023
311	Einzahlungen aus operativer Verwaltungstätigkeit	11.400,00	11.100,00	60.271,55
3111	Einzahlungen aus eigenen Abgaben			
3112	Einzahlungen aus Ertragsanteilen			
3113	Einzahlungen aus Gebühren			
3114	Einzahlungen aus Leistungen	6.300,00	6.300,00	9.888,27
3115	Einzahlungen aus Besitz und wirtschaftlicher Tätigkeit			
3116	Einzahlungen aus Veräußerung von geringwertigen Wirtschaftsgütern (GWG) und sonstige Einzahlungen	5.100,00	4.800,00	50.383,28
312	Einzahlungen aus Transfers	861.700,00	786.000,00	984.685,60
3121	Transferzahlungen von Trägern des öffentlichen Rechts	751.200,00	676.000,00	703.140,56
3122	Transferzahlungen von Beteiligungen			
3123	Transferzahlungen von Unternehmen (inkl. Finanzunternehmen)	40.000,00	40.000,00	
3124	Transferzahlungen von Haushalten und Organisationen ohne Erwerbscharakter	70.500,00	70.000,00	106.237,47
3125	Transferzahlungen vom Ausland			175.307,57
3126	Investitions- und Tilgungszuschüsse zwischen Unternehmungen und Betrieben der Gebietskörperschaft und der Gebietskörperschaft			
313	Einzahlungen aus Finanzerträgen	0,00	0,00	0,00
3131	Einzahlungen aus Zinserträgen			
3132	Einzahlungen aus Zinsen aus derivativen Finanzinstrumenten mit und ohne Grundgeschäft			
3133	Einzahlungen aus Gewinnentnahmen von marktbestimmten Betrieben			
3134	Sonstige Einzahlungen aus Finanzerträgen			
3135	Einzahlungen aus Dividenden/Gewinnausschüttungen			
31	Summe Einzahlungen operative Gebarung	873.100,00	797.100,00	1.044.957,15
321	Auszahlungen aus Personalaufwand	0,00	0,00	0,00
3211	Auszahlungen für Personalaufwand (Bezüge, Nebengebühren, und Mehrleistungsvergütungen)			
3212	Auszahlungen für gesetzliche und freiwillige Sozialaufwendungen			
3213	Auszahlungen aus sonstigem Personalaufwand			
322	Auszahlungen aus Sachaufwand	362.900,00	383.200,00	466.345,47
3221	Auszahlungen für Gebrauchs- und Verbrauchsgüter, Handelswaren	36.300,00	36.400,00	48.714,42
3222	Auszahlungen für Verwaltungs- und Betriebsaufwand	1.000,00	2.000,00	1.198,70
3223	Auszahlungen für Leasing- und Mietaufwand	8.300,00	8.200,00	8.079,56
3224	Auszahlungen für Instandhaltung	187.400,00	197.000,00	186.112,92
3225	Sonstige Auszahlungen aus Sachaufwand	129.900,00	139.600,00	222.239,87
3226	Auszahlungen aus der Inanspruchnahme von Haftungen			
323	Auszahlungen aus Transfers	76.000,00	65.000,00	65.640,00
3231	Transferzahlungen an Träger des öffentlichen Rechts	76.000,00	65.000,00	65.640,00

Straßen- und Wasserbau, Verkehr (Gruppe 6)

MVAG	Mittelverwendungs- und aufbringungsgruppen (1. und 2. Ebene)	VA 2025	VA 2024	RA 2023
3232	Transferzahlungen an Beteiligungen			
3233	Transferzahlungen an Unternehmen (inkl. Finanzunternehmen)			
3234	Transferzahlungen an Haushalte und Organisationen ohne Erwerbscharakter			
3235	Transferzahlungen an das Ausland			
3236	Investitions- und Tilgungszuschüsse zwischen Unternehmungen und Betrieben der Gebietskörperschaft und der Gebietskörperschaft			
324	Auszahlungen aus Finanzaufwand	121.000,00	108.700,00	74.011,73
3241	Auszahlungen für Zinsen	121.000,00	108.700,00	74.011,73
3242	Auszahlungen für Zinsen aus derivativen Finanzinstrumenten mit und ohne Grundgeschäft			
3243	Auszahlungen aus Gewinnentnahmen von marktbestimmten Betrieben			
3244	Sonstige Auszahlungen aus Finanzaufwendungen			
32	Summe Auszahlungen operative Gebarung	559.900,00	556.900,00	605.997,20
SA1	Saldo (1) Geldfluss aus der operativen Gebarung (31 – 32)	313.200,00	240.200,00	438.959,95
331	Einzahlungen aus der Investitionstätigkeit	0,00	0,00	0,00
3311	Einzahlungen aus der Veräußerung von immateriellem Vermögen			
3312	Einzahlungen aus der Veräußerung von Grundstücken und Grundstückeinrichtungen			
3313	Einzahlungen aus der Veräußerung von Gebäuden und Bauten			
3314	Einzahlungen aus der Veräußerung von technischen Anlagen, Fahrzeugen und Maschinen			
3315	Einzahlungen aus der Veräußerung von Amts-, Betriebs- und Geschäftsausstattung			
3316	Einzahlungen aus der Veräußerung von Kulturgütern			
3317	Einzahlungen aus der Veräußerung von Beteiligungen			
3318	Einzahlungen aus der Veräußerung von kofinanzierten Schutzbauten			
332	Einzahlungen aus der Rückzahlung von Darlehen sowie gewährten Vorschüssen	0,00	0,00	0,00
3321	Einzahlungen aus Darlehen an Träger des öffentlichen Rechts			
3322	Einzahlungen aus Darlehen an Beteiligungen			
3323	Einzahlungen aus Darlehen an Unternehmen und Haushalte			
3325	Einzahlungen aus Vorschüssen und Anzahlungen			
333	Einzahlungen aus Kapitaltransfers	0,00	0,00	0,00
3331	Kapitaltransferzahlungen von Trägern des öffentlichen Rechts			
3332	Kapitaltransferzahlungen von Beteiligungen			
3333	Kapitaltransferzahlungen von Unternehmen			
3334	Kapitaltransferzahlungen von Haushalten und Organisationen ohne Erwerbscharakter			
3335	Kapitaltransferzahlungen vom Ausland			
33	Summe Einzahlungen investive Gebarung	0,00	0,00	0,00

Straßen- und Wasserbau, Verkehr (Gruppe 6)

MVAG	Mittelverwendungs- und aufbringungsgruppen (1. und 2. Ebene)	VA 2025	VA 2024	RA 2023
341	Auszahlungen aus der Investitionstätigkeit	2.211.900,00	1.817.500,00	701.285,82
3411	Auszahlungen für den Erwerb von immateriellem Vermögen			
3412	Auszahlungen für den Erwerb von Grundstücken und Grundstückseinrichtungen	2.211.900,00	1.817.500,00	698.405,82
3413	Auszahlungen für den Erwerb von Gebäuden und Bauten			
3414	Auszahlungen für den Erwerb von technischen Anlagen, Fahrzeugen und Maschinen			
3415	Auszahlungen für den Erwerb von Amts-, Betriebs- und Geschäftsausstattung			2.880,00
3416	Auszahlungen für den Erwerb von Kulturgütern			
3417	Auszahlungen für den Erwerb von Beteiligungen			
3418	Auszahlungen für den Erwerb von kofinanzierten Schutzbauten			
342	Auszahlungen aus der Gewährung von Darlehen sowie gewährten Vorschüssen	0,00	0,00	0,00
3421	Auszahlungen von Darlehen an Träger des öffentlichen Rechts			
3422	Auszahlungen von Darlehen an Beteiligungen			
3423	Auszahlungen von Darlehen an Unternehmen und Haushalte			
3425	Auszahlungen von Vorschüssen und Anzahlungen			
343	Auszahlungen aus Kapitaltransfers	0,00	0,00	0,00
3431	Kapitaltransferzahlungen an Träger des öffentlichen Rechts			
3432	Kapitaltransferzahlungen an Beteiligungen			
3433	Kapitaltransferzahlungen an Unternehmen (Finanzunternehmen)			
3434	Kapitaltransferzahlungen an Haushalte und Organisationen ohne Erwerbscharakter			
3435	Kapitaltransferzahlungen an das Ausland			
34	Summe Auszahlungen investive Gebarung	2.211.900,00	1.817.500,00	701.285,82
SA2	Saldo (2) Geldfluss aus der investiven Gebarung (33 – 34)	-2.211.900,00	-1.817.500,00	-701.285,82
SA3	Saldo (3) Nettofinanzierungssaldo (Saldo 1 + Saldo 2)	-1.898.700,00	-1.577.300,00	-262.325,87
351	Einzahlungen aus der Aufnahme von Finanzschulden	1.200.000,00	825.000,00	0,00
3511	Einzahlungen aus empfangenen Darlehen von öffentlichen Körperschaften und Rechtsträgern			
3512	Einzahlungen aus empfangenen Darlehen von Beteiligungen			
3513	Einzahlungen aus empfangenen Darlehen von Unternehmen und privaten Haushalten			
3514	Einzahlungen aus Finanzschulden (Finanzunternehmen)	1.200.000,00	825.000,00	
3515	Einzahlungen aus Aufnahmen von Leasingverbindlichkeiten			
353	Einzahlungen infolge eines Kapitaltausches bei derivativen Finanzinstrumenten mit Grundgeschäft	0,00	0,00	0,00
3530	Einzahlungen infolge eines Kapitaltausches bei derivativen Finanzinstrumenten mit Grundgeschäft			
355	Einzahlungen aus dem Abgang von Finanzinstrumenten	0,00	0,00	0,00

Straßen- und Wasserbau, Verkehr (Gruppe 6)

MVAG	Mittelverwendungs- und aufbringungsgruppen (1. und 2. Ebene)	VA 2025	VA 2024	RA 2023
3550	Einzahlungen aus dem Abgang von Finanzinstrumenten			
35	Summe Einzahlungen aus der Finanzierungstätigkeit	1.200.000,00	825.000,00	0,00
361	Auszahlungen aus der Tilgung von Finanzschulden	657.300,00	689.800,00	764.395,77
3611	Auszahlungen aus empfangenen Darlehen von öffentlichen Körperschaften und Rechtsträgern			
3612	Auszahlungen aus empfangenen Darlehen von Beteiligungen			
3613	Auszahlungen aus empfangenen Darlehen von Unternehmen und privaten Haushalten			
3614	Auszahlungen aus Finanzschulden	657.300,00	689.800,00	764.395,77
3615	Auszahlungen aus Rückzahlungen von Leasingverbindlichkeiten			
363	Auszahlungen infolge eines Kapitaltausches bei derivativen Finanzinstrumenten mit Grundgeschäft	0,00	0,00	0,00
3630	Auszahlungen infolge eines Kapitaltausches bei derivativen Finanzinstrumenten mit Grundgeschäft			
365	Auszahlungen für den Erwerb von Finanzinstrumenten	0,00	0,00	0,00
3650	Auszahlungen für den Erwerb von Finanzinstrumenten			
36	Summe Auszahlungen aus der Finanzierungstätigkeit	657.300,00	689.800,00	764.395,77
SA4	Saldo (4) Geldfluss aus der Finanzierungstätigkeit (35 – 36)	542.700,00	135.200,00	-764.395,77
SA5	Saldo (5) Geldfluss aus der voranschlagswirksamen Gebarung (Saldo 3 + Saldo 4)	-1.356.000,00	-1.442.100,00	-1.026.721,64

Wirtschaftsförderung (Gruppe 7)

MVAG	Mittelverwendungs- und aufbringungsgruppen (1. und 2. Ebene)	VA 2025	VA 2024	RA 2023
311	Einzahlungen aus operativer Verwaltungstätigkeit	106.400,00	6.200,00	11.777,59
3111	Einzahlungen aus eigenen Abgaben			
3112	Einzahlungen aus Ertragsanteilen			
3113	Einzahlungen aus Gebühren			
3114	Einzahlungen aus Leistungen			
3115	Einzahlungen aus Besitz und wirtschaftlicher Tätigkeit			
3116	Einzahlungen aus Veräußerung von geringwertigen Wirtschaftsgütern (GWG) und sonstige Einzahlungen	106.400,00	6.200,00	11.777,59
312	Einzahlungen aus Transfers	5.000,00	5.000,00	5.000,00
3121	Transferzahlungen von Trägern des öffentlichen Rechts	5.000,00	5.000,00	5.000,00
3122	Transferzahlungen von Beteiligungen			
3123	Transferzahlungen von Unternehmen (inkl. Finanzunternehmen)			
3124	Transferzahlungen von Haushalten und Organisationen ohne Erwerbscharakter			
3125	Transferzahlungen vom Ausland			
3126	Investitions- und Tilgungszuschüsse zwischen Unternehmungen und Betrieben der Gebietskörperschaft und der Gebietskörperschaft			
313	Einzahlungen aus Finanzerträgen	0,00	0,00	0,00
3131	Einzahlungen aus Zinserträgen			
3132	Einzahlungen aus Zinsen aus derivativen Finanzinstrumenten mit und ohne Grundgeschäft			
3133	Einzahlungen aus Gewinnentnahmen von marktbestimmten Betrieben			
3134	Sonstige Einzahlungen aus Finanzerträgen			
3135	Einzahlungen aus Dividenden/Gewinnausschüttungen			
31	Summe Einzahlungen operative Gebarung	111.400,00	11.200,00	16.777,59
321	Auszahlungen aus Personalaufwand	0,00	0,00	0,00
3211	Auszahlungen für Personalaufwand (Bezüge, Nebengebühren, und Mehrleistungsvergütungen)			
3212	Auszahlungen für gesetzliche und freiwillige Sozialaufwendungen			
3213	Auszahlungen aus sonstigem Personalaufwand			
322	Auszahlungen aus Sachaufwand	523.200,00	414.300,00	395.604,64
3221	Auszahlungen für Gebrauchs- und Verbrauchsgüter, Handelswaren			
3222	Auszahlungen für Verwaltungs- und Betriebsaufwand	2.000,00	25.500,00	1.676,72
3223	Auszahlungen für Leasing- und Mietaufwand			
3224	Auszahlungen für Instandhaltung	193.600,00	218.000,00	298.558,75
3225	Sonstige Auszahlungen aus Sachaufwand	327.600,00	170.800,00	95.369,17
3226	Auszahlungen aus der Inanspruchnahme von Haftungen			
323	Auszahlungen aus Transfers	23.000,00	28.000,00	17.663,32
3231	Transferzahlungen an Träger des öffentlichen Rechts	3.000,00	3.000,00	3.000,00

Wirtschaftsförderung (Gruppe 7)

MVAG	Mittelverwendungs- und aufbringungsgruppen (1. und 2. Ebene)	VA 2025	VA 2024	RA 2023
3232	Transferzahlungen an Beteiligungen			
3233	Transferzahlungen an Unternehmen (inkl. Finanzunternehmen)	20.000,00	25.000,00	14.663,32
3234	Transferzahlungen an Haushalte und Organisationen ohne Erwerbscharakter			
3235	Transferzahlungen an das Ausland			
3236	Investitions- und Tilgungszuschüsse zwischen Unternehmungen und Betrieben der Gebietskörperschaft und der Gebietskörperschaft			
324	Auszahlungen aus Finanzaufwand	0,00	0,00	0,00
3241	Auszahlungen für Zinsen			
3242	Auszahlungen für Zinsen aus derivativen Finanzinstrumenten mit und ohne Grundgeschäft			
3243	Auszahlungen aus Gewinnentnahmen von marktbestimmten Betrieben			
3244	Sonstige Auszahlungen aus Finanzaufwendungen			
32	Summe Auszahlungen operative Gebarung	546.200,00	442.300,00	413.267,96
SA1	Saldo (1) Geldfluss aus der operativen Gebarung (31 – 32)	-434.800,00	-431.100,00	-396.490,37
331	Einzahlungen aus der Investitionstätigkeit	0,00	0,00	0,00
3311	Einzahlungen aus der Veräußerung von immateriellem Vermögen			
3312	Einzahlungen aus der Veräußerung von Grundstücken und Grundstückeinrichtungen			
3313	Einzahlungen aus der Veräußerung von Gebäuden und Bauten			
3314	Einzahlungen aus der Veräußerung von technischen Anlagen, Fahrzeugen und Maschinen			
3315	Einzahlungen aus der Veräußerung von Amts-, Betriebs- und Geschäftsausstattung			
3316	Einzahlungen aus der Veräußerung von Kulturgütern			
3317	Einzahlungen aus der Veräußerung von Beteiligungen			
3318	Einzahlungen aus der Veräußerung von kofinanzierten Schutzbauten			
332	Einzahlungen aus der Rückzahlung von Darlehen sowie gewährten Vorschüssen	0,00	0,00	0,00
3321	Einzahlungen aus Darlehen an Träger des öffentlichen Rechts			
3322	Einzahlungen aus Darlehen an Beteiligungen			
3323	Einzahlungen aus Darlehen an Unternehmen und Haushalte			
3325	Einzahlungen aus Vorschüssen und Anzahlungen			
333	Einzahlungen aus Kapitaltransfers	0,00	0,00	0,00
3331	Kapitaltransferzahlungen von Trägern des öffentlichen Rechts			
3332	Kapitaltransferzahlungen von Beteiligungen			
3333	Kapitaltransferzahlungen von Unternehmen			
3334	Kapitaltransferzahlungen von Haushalten und Organisationen ohne Erwerbscharakter			
3335	Kapitaltransferzahlungen vom Ausland			
33	Summe Einzahlungen investive Gebarung	0,00	0,00	0,00

Wirtschaftsförderung (Gruppe 7)

MVAG	Mittelverwendungs- und aufbringungsgruppen (1. und 2. Ebene)	VA 2025	VA 2024	RA 2023
341	Auszahlungen aus der Investitionstätigkeit	0,00	0,00	0,00
3411	Auszahlungen für den Erwerb von immateriellem Vermögen			
3412	Auszahlungen für den Erwerb von Grundstücken und Grundstückseinrichtungen			
3413	Auszahlungen für den Erwerb von Gebäuden und Bauten			
3414	Auszahlungen für den Erwerb von technischen Anlagen, Fahrzeugen und Maschinen			
3415	Auszahlungen für den Erwerb von Amts-, Betriebs- und Geschäftsausstattung			
3416	Auszahlungen für den Erwerb von Kulturgütern			
3417	Auszahlungen für den Erwerb von Beteiligungen			
3418	Auszahlungen für den Erwerb von kofinanzierten Schutzbauten			
342	Auszahlungen aus der Gewährung von Darlehen sowie gewährten Vorschüssen	0,00	0,00	0,00
3421	Auszahlungen von Darlehen an Träger des öffentlichen Rechts			
3422	Auszahlungen von Darlehen an Beteiligungen			
3423	Auszahlungen von Darlehen an Unternehmen und Haushalte			
3425	Auszahlungen von Vorschüssen und Anzahlungen			
343	Auszahlungen aus Kapitaltransfers	0,00	0,00	0,00
3431	Kapitaltransferzahlungen an Träger des öffentlichen Rechts			
3432	Kapitaltransferzahlungen an Beteiligungen			
3433	Kapitaltransferzahlungen an Unternehmen (Finanzunternehmen)			
3434	Kapitaltransferzahlungen an Haushalte und Organisationen ohne Erwerbscharakter			
3435	Kapitaltransferzahlungen an das Ausland			
34	Summe Auszahlungen investive Gebarung	0,00	0,00	0,00
SA2	Saldo (2) Geldfluss aus der investiven Gebarung (33 – 34)	0,00	0,00	0,00
SA3	Saldo (3) Nettofinanzierungssaldo (Saldo 1 + Saldo 2)	-434.800,00	-431.100,00	-396.490,37
351	Einzahlungen aus der Aufnahme von Finanzschulden	0,00	0,00	0,00
3511	Einzahlungen aus empfangenen Darlehen von öffentlichen Körperschaften und Rechtsträgern			
3512	Einzahlungen aus empfangenen Darlehen von Beteiligungen			
3513	Einzahlungen aus empfangenen Darlehen von Unternehmen und privaten Haushalten			
3514	Einzahlungen aus Finanzschulden (Finanzunternehmen)			
3515	Einzahlungen aus Aufnahmen von Leasingverbindlichkeiten			
353	Einzahlungen infolge eines Kapitaltausches bei derivativen Finanzinstrumenten mit Grundgeschäft	0,00	0,00	0,00
3530	Einzahlungen infolge eines Kapitaltausches bei derivativen Finanzinstrumenten mit Grundgeschäft			
355	Einzahlungen aus dem Abgang von Finanzinstrumenten	0,00	0,00	0,00

Wirtschaftsförderung (Gruppe 7)

MVAG	Mittelverwendungs- und aufbringungsgruppen (1. und 2. Ebene)	VA 2025	VA 2024	RA 2023
3550	Einzahlungen aus dem Abgang von Finanzinstrumenten			
35	Summe Einzahlungen aus der Finanzierungstätigkeit	0,00	0,00	0,00
361	Auszahlungen aus der Tilgung von Finanzschulden	0,00	0,00	0,00
3611	Auszahlungen aus empfangenen Darlehen von öffentlichen Körperschaften und Rechtsträgern			
3612	Auszahlungen aus empfangenen Darlehen von Beteiligungen			
3613	Auszahlungen aus empfangenen Darlehen von Unternehmen und privaten Haushalten			
3614	Auszahlungen aus Finanzschulden			
3615	Auszahlungen aus Rückzahlungen von Leasingverbindlichkeiten			
363	Auszahlungen infolge eines Kapitaltausches bei derivativen Finanzinstrumenten mit Grundgeschäft	0,00	0,00	0,00
3630	Auszahlungen infolge eines Kapitaltausches bei derivativen Finanzinstrumenten mit Grundgeschäft			
365	Auszahlungen für den Erwerb von Finanzinstrumenten	0,00	0,00	0,00
3650	Auszahlungen für den Erwerb von Finanzinstrumenten			
36	Summe Auszahlungen aus der Finanzierungstätigkeit	0,00	0,00	0,00
SA4	Saldo (4) Geldfluss aus der Finanzierungstätigkeit (35 – 36)	0,00	0,00	0,00
SA5	Saldo (5) Geldfluss aus der voranschlagswirksamen Gebarung (Saldo 3 + Saldo 4)	-434.800,00	-431.100,00	-396.490,37

Dienstleistungen (Gruppe 8)

MVAG	Mittelverwendungs- und aufbringungsgruppen (1. und 2. Ebene)	VA 2025	VA 2024	RA 2023
311	Einzahlungen aus operativer Verwaltungstätigkeit	5.041.100,00	4.725.200,00	5.645.761,16
3111	Einzahlungen aus eigenen Abgaben			
3112	Einzahlungen aus Ertragsanteilen			
3113	Einzahlungen aus Gebühren	4.050.400,00	3.689.500,00	3.264.598,03
3114	Einzahlungen aus Leistungen	646.400,00	593.200,00	595.753,39
3115	Einzahlungen aus Besitz und wirtschaftlicher Tätigkeit	312.100,00	308.200,00	319.008,59
3116	Einzahlungen aus Veräußerung von geringwertigen Wirtschaftsgütern (GWG) und sonstige Einzahlungen	32.200,00	134.300,00	1.466.401,15
312	Einzahlungen aus Transfers	89.400,00	411.300,00	530.289,54
3121	Transferzahlungen von Trägern des öffentlichen Rechts	89.400,00	411.300,00	518.404,92
3122	Transferzahlungen von Beteiligungen			
3123	Transferzahlungen von Unternehmen (inkl. Finanzunternehmen)			
3124	Transferzahlungen von Haushalten und Organisationen ohne Erwerbscharakter			600,00
3125	Transferzahlungen vom Ausland			11.284,62
3126	Investitions- und Tilgungszuschüsse zwischen Unternehmungen und Betrieben der Gebietskörperschaft und der Gebietskörperschaft			
313	Einzahlungen aus Finanzerträgen	0,00	0,00	0,00
3131	Einzahlungen aus Zinserträgen			
3132	Einzahlungen aus Zinsen aus derivativen Finanzinstrumenten mit und ohne Grundgeschäft			
3133	Einzahlungen aus Gewinnentnahmen von marktbestimmten Betrieben			
3134	Sonstige Einzahlungen aus Finanzerträgen			
3135	Einzahlungen aus Dividenden/Gewinnausschüttungen			
31	Summe Einzahlungen operative Gebarung	5.130.500,00	5.136.500,00	6.176.050,70
321	Auszahlungen aus Personalaufwand	2.440.300,00	2.516.300,00	2.198.449,32
3211	Auszahlungen für Personalaufwand (Bezüge, Nebengebühren, und Mehrleistungsvergütungen)	1.958.700,00	2.029.300,00	1.755.770,22
3212	Auszahlungen für gesetzliche und freiwillige Sozialaufwendungen	462.300,00	458.400,00	417.040,06
3213	Auszahlungen aus sonstigem Personalaufwand	19.300,00	28.600,00	25.639,04
322	Auszahlungen aus Sachaufwand	2.537.800,00	2.522.400,00	3.605.664,83
3221	Auszahlungen für Gebrauchs- und Verbrauchsgüter, Handelswaren	116.300,00	119.300,00	115.458,85
3222	Auszahlungen für Verwaltungs- und Betriebsaufwand	447.900,00	520.600,00	443.213,79
3223	Auszahlungen für Leasing- und Mietaufwand	24.700,00	31.400,00	85.650,71
3224	Auszahlungen für Instandhaltung	543.200,00	517.700,00	475.836,48
3225	Sonstige Auszahlungen aus Sachaufwand	1.405.700,00	1.333.400,00	2.485.505,00
3226	Auszahlungen aus der Inanspruchnahme von Haftungen			
323	Auszahlungen aus Transfers	195.000,00	194.000,00	183.712,50
3231	Transferzahlungen an Träger des öffentlichen Rechts	195.000,00	194.000,00	183.712,50

Dienstleistungen (Gruppe 8)

MVAG	Mittelverwendungs- und aufbringungsgruppen (1. und 2. Ebene)	VA 2025	VA 2024	RA 2023
3232	Transferzahlungen an Beteiligungen			
3233	Transferzahlungen an Unternehmen (inkl. Finanzunternehmen)			
3234	Transferzahlungen an Haushalte und Organisationen ohne Erwerbscharakter			
3235	Transferzahlungen an das Ausland			
3236	Investitions- und Tilgungszuschüsse zwischen Unternehmungen und Betrieben der Gebietskörperschaft und der Gebietskörperschaft			
324	Auszahlungen aus Finanzaufwand	354.100,00	261.200,00	148.707,35
3241	Auszahlungen für Zinsen	354.100,00	261.200,00	148.707,35
3242	Auszahlungen für Zinsen aus derivativen Finanzinstrumenten mit und ohne Grundgeschäft			
3243	Auszahlungen aus Gewinnentnahmen von marktbestimmten Betrieben			
3244	Sonstige Auszahlungen aus Finanzaufwendungen			
32	Summe Auszahlungen operative Gebarung	5.527.200,00	5.493.900,00	6.136.534,00
SA1	Saldo (1) Geldfluss aus der operativen Gebarung (31 – 32)	-396.700,00	-357.400,00	39.516,70
331	Einzahlungen aus der Investitionstätigkeit	1.100.000,00	900.000,00	10.985,00
3311	Einzahlungen aus der Veräußerung von immateriellem Vermögen			
3312	Einzahlungen aus der Veräußerung von Grundstücken und Grundstückeinrichtungen	1.100.000,00	900.000,00	2.985,00
3313	Einzahlungen aus der Veräußerung von Gebäuden und Bauten			
3314	Einzahlungen aus der Veräußerung von technischen Anlagen, Fahrzeugen und Maschinen			8.000,00
3315	Einzahlungen aus der Veräußerung von Amts-, Betriebs- und Geschäftsausstattung			
3316	Einzahlungen aus der Veräußerung von Kulturgütern			
3317	Einzahlungen aus der Veräußerung von Beteiligungen			
3318	Einzahlungen aus der Veräußerung von kofinanzierten Schutzbauten			
332	Einzahlungen aus der Rückzahlung von Darlehen sowie gewährten Vorschüssen	0,00	0,00	0,00
3321	Einzahlungen aus Darlehen an Träger des öffentlichen Rechts			
3322	Einzahlungen aus Darlehen an Beteiligungen			
3323	Einzahlungen aus Darlehen an Unternehmen und Haushalte			
3325	Einzahlungen aus Vorschüssen und Anzahlungen			
333	Einzahlungen aus Kapitaltransfers	268.400,00	250.000,00	226.641,22
3331	Kapitaltransferzahlungen von Trägern des öffentlichen Rechts			
3332	Kapitaltransferzahlungen von Beteiligungen			
3333	Kapitaltransferzahlungen von Unternehmen			
3334	Kapitaltransferzahlungen von Haushalten und Organisationen ohne Erwerbscharakter	268.400,00	250.000,00	226.641,22
3335	Kapitaltransferzahlungen vom Ausland			
33	Summe Einzahlungen investive Gebarung	1.368.400,00	1.150.000,00	237.626,22

Dienstleistungen (Gruppe 8)

MVAG	Mittelverwendungs- und aufbringungsgruppen (1. und 2. Ebene)	VA 2025	VA 2024	RA 2023
341	Auszahlungen aus der Investitionstätigkeit	5.015.500,00	4.603.700,00	4.463.299,44
3411	Auszahlungen für den Erwerb von immateriellem Vermögen			
3412	Auszahlungen für den Erwerb von Grundstücken und Grundstückseinrichtungen	4.886.000,00	4.055.000,00	4.269.950,90
3413	Auszahlungen für den Erwerb von Gebäuden und Bauten		25.000,00	6.019,73
3414	Auszahlungen für den Erwerb von technischen Anlagen, Fahrzeugen und Maschinen	22.400,00	463.300,00	171.278,53
3415	Auszahlungen für den Erwerb von Amts-, Betriebs- und Geschäftsausstattung	107.100,00	60.400,00	16.050,28
3416	Auszahlungen für den Erwerb von Kulturgütern			
3417	Auszahlungen für den Erwerb von Beteiligungen			
3418	Auszahlungen für den Erwerb von kofinanzierten Schutzbauten			
342	Auszahlungen aus der Gewährung von Darlehen sowie gewährten Vorschüssen	0,00	0,00	0,00
3421	Auszahlungen von Darlehen an Träger des öffentlichen Rechts			
3422	Auszahlungen von Darlehen an Beteiligungen			
3423	Auszahlungen von Darlehen an Unternehmen und Haushalte			
3425	Auszahlungen von Vorschüssen und Anzahlungen			
343	Auszahlungen aus Kapitaltransfers	0,00	0,00	0,00
3431	Kapitaltransferzahlungen an Träger des öffentlichen Rechts			
3432	Kapitaltransferzahlungen an Beteiligungen			
3433	Kapitaltransferzahlungen an Unternehmen (Finanzunternehmen)			
3434	Kapitaltransferzahlungen an Haushalte und Organisationen ohne Erwerbscharakter			
3435	Kapitaltransferzahlungen an das Ausland			
34	Summe Auszahlungen investive Gebarung	5.015.500,00	4.603.700,00	4.463.299,44
SA2	Saldo (2) Geldfluss aus der investiven Gebarung (33 – 34)	-3.647.100,00	-3.453.700,00	-4.225.673,22
SA3	Saldo (3) Nettofinanzierungssaldo (Saldo 1 + Saldo 2)	-4.043.800,00	-3.811.100,00	-4.186.156,52
351	Einzahlungen aus der Aufnahme von Finanzschulden	2.011.400,00	3.301.500,00	1.550.000,00
3511	Einzahlungen aus empfangenen Darlehen von öffentlichen Körperschaften und Rechtsträgern	1.400,00	1.500,00	
3512	Einzahlungen aus empfangenen Darlehen von Beteiligungen			
3513	Einzahlungen aus empfangenen Darlehen von Unternehmen und privaten Haushalten			
3514	Einzahlungen aus Finanzschulden (Finanzunternehmen)	2.010.000,00	3.300.000,00	1.550.000,00
3515	Einzahlungen aus Aufnahmen von Leasingverbindlichkeiten			
353	Einzahlungen infolge eines Kapitaltausches bei derivativen Finanzinstrumenten mit Grundgeschäft	0,00	0,00	0,00
3530	Einzahlungen infolge eines Kapitaltausches bei derivativen Finanzinstrumenten mit Grundgeschäft			
355	Einzahlungen aus dem Abgang von Finanzinstrumenten	0,00	0,00	0,00

Dienstleistungen (Gruppe 8)

MVAG	Mittelverwendungs- und aufbringungsgruppen (1. und 2. Ebene)	VA 2025	VA 2024	RA 2023
3550	Einzahlungen aus dem Abgang von Finanzinstrumenten			
35	Summe Einzahlungen aus der Finanzierungstätigkeit	2.011.400,00	3.301.500,00	1.550.000,00
361	Auszahlungen aus der Tilgung von Finanzschulden	1.219.000,00	1.040.200,00	992.537,22
3611	Auszahlungen aus empfangenen Darlehen von öffentlichen Körperschaften und Rechtsträgern	47.500,00	47.500,00	46.571,40
3612	Auszahlungen aus empfangenen Darlehen von Beteiligungen			
3613	Auszahlungen aus empfangenen Darlehen von Unternehmen und privaten Haushalten			
3614	Auszahlungen aus Finanzschulden	1.171.500,00	992.700,00	945.965,82
3615	Auszahlungen aus Rückzahlungen von Leasingverbindlichkeiten			
363	Auszahlungen infolge eines Kapitaltausches bei derivativen Finanzinstrumenten mit Grundgeschäft	0,00	0,00	0,00
3630	Auszahlungen infolge eines Kapitaltausches bei derivativen Finanzinstrumenten mit Grundgeschäft			
365	Auszahlungen für den Erwerb von Finanzinstrumenten	0,00	0,00	0,00
3650	Auszahlungen für den Erwerb von Finanzinstrumenten			
36	Summe Auszahlungen aus der Finanzierungstätigkeit	1.219.000,00	1.040.200,00	992.537,22
SA4	Saldo (4) Geldfluss aus der Finanzierungstätigkeit (35 – 36)	792.400,00	2.261.300,00	557.462,78
SA5	Saldo (5) Geldfluss aus der voranschlagswirksamen Gebarung (Saldo 3 + Saldo 4)	-3.251.400,00	-1.549.800,00	-3.628.693,74

Finanzwirtschaft (Gruppe 9)

MVAG	Mittelverwendungs- und aufbringungsgruppen (1. und 2. Ebene)	VA 2025	VA 2024	RA 2023
311	Einzahlungen aus operativer Verwaltungstätigkeit	14.160.100,00	13.583.100,00	13.317.322,05
3111	Einzahlungen aus eigenen Abgaben	6.095.300,00	5.536.000,00	5.387.878,76
3112	Einzahlungen aus Ertragsanteilen	8.042.000,00	8.028.000,00	7.881.783,33
3113	Einzahlungen aus Gebühren			
3114	Einzahlungen aus Leistungen			
3115	Einzahlungen aus Besitz und wirtschaftlicher Tätigkeit			
3116	Einzahlungen aus Veräußerung von geringwertigen Wirtschaftsgütern (GWG) und sonstige Einzahlungen	22.800,00	19.100,00	47.659,96
312	Einzahlungen aus Transfers	363.000,00	344.900,00	314.040,11
3121	Transferzahlungen von Trägern des öffentlichen Rechts	363.000,00	344.900,00	314.040,11
3122	Transferzahlungen von Beteiligungen			
3123	Transferzahlungen von Unternehmen (inkl. Finanzunternehmen)			
3124	Transferzahlungen von Haushalten und Organisationen ohne Erwerbscharakter			
3125	Transferzahlungen vom Ausland			
3126	Investitions- und Tilgungszuschüsse zwischen Unternehmungen und Betrieben der Gebietskörperschaft und der Gebietskörperschaft			
313	Einzahlungen aus Finanzerträgen	900,00	19.200,00	37.443,73
3131	Einzahlungen aus Zinserträgen	900,00	1.200,00	7.443,73
3132	Einzahlungen aus Zinsen aus derivativen Finanzinstrumenten mit und ohne Grundgeschäft			
3133	Einzahlungen aus Gewinnentnahmen von marktbestimmten Betrieben			
3134	Sonstige Einzahlungen aus Finanzerträgen			
3135	Einzahlungen aus Dividenden/Gewinnausschüttungen		18.000,00	30.000,00
31	Summe Einzahlungen operative Gebarung	14.524.000,00	13.947.200,00	13.668.805,89
321	Auszahlungen aus Personalaufwand	349.200,00	314.000,00	316.207,36
3211	Auszahlungen für Personalaufwand (Bezüge, Nebengebühren, und Mehrleistungsvergütungen)	275.600,00	249.800,00	258.204,09
3212	Auszahlungen für gesetzliche und freiwillige Sozialaufwendungen	72.200,00	63.000,00	56.873,69
3213	Auszahlungen aus sonstigem Personalaufwand	1.400,00	1.200,00	1.129,58
322	Auszahlungen aus Sachaufwand	54.300,00	46.200,00	57.579,31
3221	Auszahlungen für Gebrauchs- und Verbrauchsgüter, Handelswaren	3.800,00	3.600,00	3.987,25
3222	Auszahlungen für Verwaltungs- und Betriebsaufwand	18.100,00	18.300,00	21.267,25
3223	Auszahlungen für Leasing- und Mietaufwand			
3224	Auszahlungen für Instandhaltung	25.000,00	20.000,00	27.107,72
3225	Sonstige Auszahlungen aus Sachaufwand	7.400,00	4.300,00	5.217,09
3226	Auszahlungen aus der Inanspruchnahme von Haftungen			
323	Auszahlungen aus Transfers	0,00	0,00	0,00
3231	Transferzahlungen an Träger des öffentlichen Rechts			

Finanzwirtschaft (Gruppe 9)

MVAG	Mittelverwendungs- und aufbringungsgruppen (1. und 2. Ebene)	VA 2025	VA 2024	RA 2023
3232	Transferzahlungen an Beteiligungen			
3233	Transferzahlungen an Unternehmen (inkl. Finanzunternehmen)			
3234	Transferzahlungen an Haushalte und Organisationen ohne Erwerbscharakter			
3235	Transferzahlungen an das Ausland			
3236	Investitions- und Tilgungszuschüsse zwischen Unternehmungen und Betrieben der Gebietskörperschaft und der Gebietskörperschaft			
324	Auszahlungen aus Finanzaufwand	10.900,00	12.000,00	12.236,38
3241	Auszahlungen für Zinsen			
3242	Auszahlungen für Zinsen aus derivativen Finanzinstrumenten mit und ohne Grundgeschäft			
3243	Auszahlungen aus Gewinnentnahmen von marktbestimmten Betrieben			
3244	Sonstige Auszahlungen aus Finanzaufwendungen	10.900,00	12.000,00	12.236,38
32	Summe Auszahlungen operative Gebarung	414.400,00	372.200,00	386.023,05
SA1	Saldo (1) Geldfluss aus der operativen Gebarung (31 – 32)	14.109.600,00	13.575.000,00	13.282.782,84
331	Einzahlungen aus der Investitionstätigkeit	0,00	0,00	0,00
3311	Einzahlungen aus der Veräußerung von immateriellem Vermögen			
3312	Einzahlungen aus der Veräußerung von Grundstücken und Grundstückeinrichtungen			
3313	Einzahlungen aus der Veräußerung von Gebäuden und Bauten			
3314	Einzahlungen aus der Veräußerung von technischen Anlagen, Fahrzeugen und Maschinen			
3315	Einzahlungen aus der Veräußerung von Amts-, Betriebs- und Geschäftsausstattung			
3316	Einzahlungen aus der Veräußerung von Kulturgütern			
3317	Einzahlungen aus der Veräußerung von Beteiligungen			
3318	Einzahlungen aus der Veräußerung von kofinanzierten Schutzbauten			
332	Einzahlungen aus der Rückzahlung von Darlehen sowie gewährten Vorschüssen	0,00	0,00	0,00
3321	Einzahlungen aus Darlehen an Träger des öffentlichen Rechts			
3322	Einzahlungen aus Darlehen an Beteiligungen			
3323	Einzahlungen aus Darlehen an Unternehmen und Haushalte			
3325	Einzahlungen aus Vorschüssen und Anzahlungen			
333	Einzahlungen aus Kapitaltransfers	0,00	0,00	0,00
3331	Kapitaltransferzahlungen von Trägern des öffentlichen Rechts			
3332	Kapitaltransferzahlungen von Beteiligungen			
3333	Kapitaltransferzahlungen von Unternehmen			
3334	Kapitaltransferzahlungen von Haushalten und Organisationen ohne Erwerbscharakter			
3335	Kapitaltransferzahlungen vom Ausland			
33	Summe Einzahlungen investive Gebarung	0,00	0,00	0,00

Finanzwirtschaft (Gruppe 9)

MVAG	Mittelverwendungs- und aufbringungsgruppen (1. und 2. Ebene)	VA 2025	VA 2024	RA 2023
341	Auszahlungen aus der Investitionstätigkeit	3.800,00	21.000,00	0,00
3411	Auszahlungen für den Erwerb von immateriellem Vermögen			
3412	Auszahlungen für den Erwerb von Grundstücken und Grundstückseinrichtungen			
3413	Auszahlungen für den Erwerb von Gebäuden und Bauten			
3414	Auszahlungen für den Erwerb von technischen Anlagen, Fahrzeugen und Maschinen			
3415	Auszahlungen für den Erwerb von Amts-, Betriebs- und Geschäftsausstattung	3.800,00	21.000,00	
3416	Auszahlungen für den Erwerb von Kulturgütern			
3417	Auszahlungen für den Erwerb von Beteiligungen			
3418	Auszahlungen für den Erwerb von kofinanzierten Schutzbauten			
342	Auszahlungen aus der Gewährung von Darlehen sowie gewährten Vorschüssen	0,00	0,00	0,00
3421	Auszahlungen von Darlehen an Träger des öffentlichen Rechts			
3422	Auszahlungen von Darlehen an Beteiligungen			
3423	Auszahlungen von Darlehen an Unternehmen und Haushalte			
3425	Auszahlungen von Vorschüssen und Anzahlungen			
343	Auszahlungen aus Kapitaltransfers	0,00	0,00	0,00
3431	Kapitaltransferzahlungen an Träger des öffentlichen Rechts			
3432	Kapitaltransferzahlungen an Beteiligungen			
3433	Kapitaltransferzahlungen an Unternehmen (Finanzunternehmen)			
3434	Kapitaltransferzahlungen an Haushalte und Organisationen ohne Erwerbscharakter			
3435	Kapitaltransferzahlungen an das Ausland			
34	Summe Auszahlungen investive Gebarung	3.800,00	21.000,00	0,00
SA2	Saldo (2) Geldfluss aus der investiven Gebarung (33 – 34)	-3.800,00	-21.000,00	0,00
SA3	Saldo (3) Nettofinanzierungssaldo (Saldo 1 + Saldo 2)	14.105.800,00	13.554.000,00	13.282.782,84
351	Einzahlungen aus der Aufnahme von Finanzschulden	0,00	0,00	0,00
3511	Einzahlungen aus empfangenen Darlehen von öffentlichen Körperschaften und Rechtsträgern			
3512	Einzahlungen aus empfangenen Darlehen von Beteiligungen			
3513	Einzahlungen aus empfangenen Darlehen von Unternehmen und privaten Haushalten			
3514	Einzahlungen aus Finanzschulden (Finanzunternehmen)			
3515	Einzahlungen aus Aufnahmen von Leasingverbindlichkeiten			
353	Einzahlungen infolge eines Kapitaltausches bei derivativen Finanzinstrumenten mit Grundgeschäft	0,00	0,00	0,00
3530	Einzahlungen infolge eines Kapitaltausches bei derivativen Finanzinstrumenten mit Grundgeschäft			
355	Einzahlungen aus dem Abgang von Finanzinstrumenten	0,00	0,00	0,00

Finanzwirtschaft (Gruppe 9)

MVAG	Mittelverwendungs- und aufbringungsgruppen (1. und 2. Ebene)	VA 2025	VA 2024	RA 2023
3550	Einzahlungen aus dem Abgang von Finanzinstrumenten			
35	Summe Einzahlungen aus der Finanzierungstätigkeit	0,00	0,00	0,00
361	Auszahlungen aus der Tilgung von Finanzschulden	0,00	0,00	0,00
3611	Auszahlungen aus empfangenen Darlehen von öffentlichen Körperschaften und Rechtsträgern			
3612	Auszahlungen aus empfangenen Darlehen von Beteiligungen			
3613	Auszahlungen aus empfangenen Darlehen von Unternehmen und privaten Haushalten			
3614	Auszahlungen aus Finanzschulden			
3615	Auszahlungen aus Rückzahlungen von Leasingverbindlichkeiten			
363	Auszahlungen infolge eines Kapitaltausches bei derivativen Finanzinstrumenten mit Grundgeschäft	0,00	0,00	0,00
3630	Auszahlungen infolge eines Kapitaltausches bei derivativen Finanzinstrumenten mit Grundgeschäft			
365	Auszahlungen für den Erwerb von Finanzinstrumenten	0,00	0,00	0,00
3650	Auszahlungen für den Erwerb von Finanzinstrumenten			
36	Summe Auszahlungen aus der Finanzierungstätigkeit	0,00	0,00	0,00
SA4	Saldo (4) Geldfluss aus der Finanzierungstätigkeit (35 – 36)	0,00	0,00	0,00
SA5	Saldo (5) Geldfluss aus der voranschlagswirksamen Gebarung (Saldo 3 + Saldo 4)	14.105.800,00	13.554.000,00	13.282.782,84

Querschnitt (Anlage 5b)

VQS-Pos.	Zuordnung der MVAG	Bezeichnung	Anmerkungen	Gesamt-Haushalt	Haushalt ohne Quasi-KG	Quasi-KG ²
Mittelaufbringung (Erträge bzw. Einzahlungen und erhaltene Kapitaltransfers)						
10	3111	Einzahlungen aus eigenen Abgaben		6.095.300,00	6.095.300,00	
11	2112	Erträge aus Ertragsanteilen		8.042.000,00	8.042.000,00	
12	2113, 2114, 2115	Erträge aus Gebühren, Leistungen, Besitz und wirtschaftlicher Tätigkeit		5.483.400,00	1.078.900,00	4.404.500,00
13	2116	Erträge aus Veräußerungen, sonstige Erträge	ohne Gruppe (Konto) 806, 807, 899	303.800,00	300.600,00	3.200,00
14	2117	Nicht finanzierungswirksame operative Erträge	ohne Gruppe (Konto) 817, 819, 891			
15	212x	Erträge aus Transfers	ohne Gruppe (Konto) 813	1.953.200,00	1.863.800,00	89.400,00
16	213x	Finanzerträge	ohne Gruppe (Konto) 818, 821, 825, 826	900,00	900,00	
17	333x	Erhaltene Kapitaltransfers		268.400,00		268.400,00
19	Summe 1 (Mittelaufbringung bereinigt) ³			22.147.000,00	17.381.500,00	4.765.500,00
Mittelverwendung (Aufwendungen)						
20	2211, 2212, 2213	Finanzierungswirksamer Personalaufwand		5.206.700,00	4.291.700,00	915.000,00
21	2221 - 2225	Finanzierungswirksamer Sachaufwand	ohne Gruppe (Konto) 799	5.650.900,00	3.733.600,00	1.917.300,00
22	2226	Verluste aus dem Abgang von Anlagevermögen, Rückstellungen für ausstehende Rechnungen	nur Gruppe (Konto) 683, 688	100,00	100,00	
23	223x	Transferaufwand	ohne Gruppe (Konto) 696, 761	6.892.300,00	6.697.300,00	195.000,00
24	224x	Finanzaufwand	ohne Gruppe (Konto) 652, 654, 682, 694, 697, 699	578.400,00	311.600,00	266.800,00
29	Summe 2 (Mittelverwendung bereinigt) ³			18.328.400,00	15.034.300,00	3.294.100,00
Vermögensbildung (Sachanlagevermögen), inkl. Vorräte						
30	341x	Immaterielle Vermögenswerte und Sachanlagen (Zugang/Auszahlungen)	ohne Gruppe (Konto) 080-083	12.328.300,00	8.465.200,00	3.863.100,00
31	331x	Immaterielle Vermögenswerte und Sachanlagen (Abgang/Einzahlungen)	ohne Gruppe (Konto) 080-083, 800-806 (Abgang mit Minus erfassen)	-1.100.000,00	-1.100.000,00	
32	3221	Vorräte (Saldo/Auszahlungen)	ohne Unterklasse 40-48			
39	Summe 3 (Vermögensbildung bereinigt) ³			11.228.300,00	7.365.200,00	3.863.100,00
49	Saldo = Summe 1 - Summe 2 - Summe 3			-7.409.700,00	-5.018.000,00	-2.391.700,00

VQS- Pos.	Zuordnung der MVAG	Bezeichnung	Anmerkungen	Gesamt- Haushalt	Haushalt ohne Quasi-KG	Quasi-KG ²
Überrechnung Quasi-Kapitalgesellschaften (Quasi-KG) gemäß ESVG						
50	2301	Entnahmen von Haushaltsrücklagen		n.a.	n.a.	
51	2401	Zuweisungen an Haushaltsrücklagen		n.a.	n.a.	
52	332x	Einzahlungen aus der Rückzahlung von Darlehen sowie gewährten Vorschüssen	ohne Gruppe (Konto) 273, 280-282	n.a.	n.a.	
53	342x	Auszahlungen aus der Gewährung von Darlehen sowie gewährten Vorschüssen	ohne Gruppe (Konto) 273, 280-282	n.a.	n.a.	
54	351x	Einzahlungen aus der Aufnahme von Finanzschulden		n.a.	n.a.	2.011.400,00
55	361x	Auszahlungen aus der Tilgung von Finanzschulden		n.a.	n.a.	-911.000,00
59	Überrechnung Quasi-KG Summe aus Position 49 (Quasi-KG) und Position 50 bis 55			n.a.	n.a.	-1.291.300,00
60	Finanzierungssaldo (Voranschlag) aus Position 49 (Haushalt ohne Quasi- KG) und Position 59 (Quasi-KG) ¹			n.a.	-6.309.300,00	n.a.
61	Erläuterungen der Gebietskörperschaft (optional)					

1) Entsprechend den Bestimmungen des Artikel 15 Abs. 1 Österreichischer Stabilitätspakt sind die Daten bzw. Grobplanungen der Gemeinden landesweise im Wege der Länder vorzulegen, das ausgewiesene Einzelergebnis der Gemeinde zum Finanzierungssaldo gemäß Pos. 60 hat nur bedingte Aussagekraft für das Gesamtergebnis der Haushaltskoordinierung.

2) Quasi-Kapitalgesellschaften außerhalb des Sektors Staat gemäß ESVG (Ansatz 85-86).

3) Mittelaufbringung und -verwendung sowie Vermögensbildung bereinigt näherungsweise im Sinne der Einnahmen und Ausgaben gemäß ESVG.

Ergebnis- und Finanzierungsvoranschlag Detailnachweis

		MVAG			VC QU	Ergebnisvoranschlag			Finanzierungsvoranschlag		
		EH	FH		VA 2025	VA 2024	RA 2023	VA 2025	VA 2024	RA 2023	
0 Vertretungskörper und allgemeine Verwaltung											
00	Gewählte Gemeindeorgane										
000	Gewählte Gemeindeorgane										
000000	Gewählte Gemeindeorgane										
Operative Gebarung											
SU 21 / 31	Summe Erträge / Einzahlungen operative Gebarung				0,00	0,00	0,00	0,00	0,00	0,00	
1/000000-582000	Sonstige DGB. zur sozialen Sicherheit	2212	3212	20	13.400,00	12.900,00	10.773,50	13.400,00	12.900,00	10.773,50	
1/000000-670000	Versicherungen	2222	3222	24	200,00	200,00	172,77	200,00	200,00	172,77	
1/000000-721000	Bezüge der Organe	2225	3225	22	460.000,00	431.500,00	354.905,68	460.000,00	431.500,00	354.905,68	
1/000000-723000	Amtspauschalien und Repräsentationsaufwendungen	2225	3225	24	3.000,00	3.000,00	3.191,40	3.000,00	3.000,00	3.191,40	
1/000000-752000	Transfers an Gemeinden, Gemeindeverbände (ohne marktbestimmte Tätigkeit) und Gemeindefonds	2231	3231	26	31.000,00	31.000,00		31.000,00	31.000,00		
1/000000-757000	Schulung der Gemeindefunktionäre	2234	3234	27	20.500,00	20.000,00	19.293,20	20.500,00	20.000,00	19.293,20	
SU 22 / 32	Summe Aufwendungen / Auszahlungen operative Gebarung				528.100,00	498.600,00	388.336,55	528.100,00	498.600,00	388.336,55	
SA 0 / SA 1	(0) Nettoergebnis (21 - 22) / (1) Geldfluss operative Gebarung (31 – 32)				-528.100,00	-498.600,00	-388.336,55	-528.100,00	-498.600,00	-388.336,55	
SA01	Saldo (01) Haushaltsrücklagen (230 - 240)				0,00	0,00	0,00	0,00	0,00	0,00	
SA00	Saldo (00) Nettoergebnis nach Haushaltsrücklagen (Saldo 0 + Saldo 01)				-528.100,00	-498.600,00	-388.336,55				
Investive Gebarung											
SU 33	Summe Einzahlungen investive Gebarung							0,00	0,00	0,00	
SU 34	Summe Auszahlungen investive Gebarung							0,00	0,00	0,00	
SA2	Saldo (2) Geldfluss aus der Investiven Gebarung (33 – 34)							0,00	0,00	0,00	
SA3	Saldo (3) Nettofinanzierungssaldo (Saldo 1 + Saldo 2)							-528.100,00	-498.600,00	-388.336,55	
Finanzierungstätigkeit											
SU 35	Summe Einzahlungen aus der Finanzierungstätigkeit							0,00	0,00	0,00	
SU 36	Summe Auszahlungen aus der Finanzierungstätigkeit							0,00	0,00	0,00	
SA4	Saldo (4) Geldfluss aus der Finanzierungstätigkeit (35 – 36)							0,00	0,00	0,00	
SA5	Saldo (5) Geldfluss aus der voranschlagswirksamen Gebarung (Saldo 3 + Saldo 4)							-528.100,00	-498.600,00	-388.336,55	
01	Hauptverwaltung										
010	Zentralamt										
010000	Zentralamt										
Operative Gebarung											
2/010000+816000	Porto- und Telefongebührenersätze	2114	3114	13	1.000,00	1.000,00		1.000,00	1.000,00		

		MVAG		VC QU	Ergebnisvoranschlag			Finanzierungsvoranschlag		
		EH	FH		VA 2025	VA 2024	RA 2023	VA 2025	VA 2024	RA 2023
2/010000+827020	Rückersatz von Personalkosten	2116	3116	18	2.400,00	2.700,00		2.400,00	2.700,00	
2/010000+828000	Rückersätze von Ausgaben	2116	3116	18	700,00	700,00	1.001,54	700,00	700,00	1.001,54
2/010000+829000	sonstige Einnahmen	2116	3116	18	100,00	100,00	24,72	100,00	100,00	24,72
SU 21 / 31	Summe Erträge / Einzahlungen operative Gebarung				4.200,00	4.500,00	1.026,26	4.200,00	4.500,00	1.026,26
1/010000-400000	Geringwertige Wirtschaftsgüter	2221	3221	23	600,00	600,00	188,96	600,00	600,00	188,96
1/010000-456000	Büromaterial	2221	3221	23	4.200,00	4.200,00	4.203,46	4.200,00	4.200,00	4.203,46
1/010000-457000	Gesetzesblätter, Zeitschriften und Formulare	2221	3221	23	2.200,00	2.200,00	2.325,26	2.200,00	2.200,00	2.325,26
1/010000-510000	Bezüge VB-Schema I	2211	3211	20	185.000,00	179.100,00	167.523,79	185.000,00	179.100,00	167.523,79
1/010000-511000	Bezüge VB-Schema II	2211	3211	20	41.000,00	36.800,00	34.522,43	41.000,00	36.800,00	34.522,43
1/010000-540000	Sachbezüge VB-Schema I	2213	3213		400,00	600,00	544,89	400,00	600,00	544,89
1/010000-541000	Sachbezüge VB-Schema II	2213	3213		100,00	200,00	90,81	100,00	200,00	90,81
1/010000-565000	Mehrleistungsvergütungen	2211	3211	20	5.000,00	7.300,00	3.261,76	5.000,00	7.300,00	3.261,76
1/010000-569000	Nebengebühren	2211	3211	20	14.200,00	15.300,00	13.236,80	14.200,00	15.300,00	13.236,80
1/010000-580000	Dienstgeberbeitrag zum Ausgleichsfonds	2212	3212	20	9.000,00	11.100,00	7.797,90	9.000,00	11.100,00	7.797,90
1/010000-582000	Sonstige DGB. zur sozialen Sicherheit	2212	3212	20	45.500,00	50.900,00	43.813,37	45.500,00	50.900,00	43.813,37
1/010000-618000	Instandhaltung der Büroeinrich	2224	3224	24	100,00	100,00		100,00	100,00	
1/010000-618040	Service für EDV	2224	3224	24		600,00	209,21		600,00	209,21
1/010000-630000	Porto	2222	3222	24	22.000,00	21.500,00	20.895,18	22.000,00	21.500,00	20.895,18
1/010000-631000	Telefon, Telegraf, Telex	2222	3222	24	9.100,00	9.000,00	9.559,04	9.100,00	9.000,00	9.262,07
1/010000-640000	Rechts- und Steuerberatungskosten	2222	3222	24	8.000,00	8.000,00	2.353,41	8.000,00	8.000,00	2.353,41
1/010000-670000	Versicherungen	2222	3222	24	10.000,00	10.000,00	8.728,04	10.000,00	10.000,00	8.728,04
1/010000-680000	Planmäßige Abschreibung	2226			141.300,00	140.800,00	142.118,58			
1/010000-700000	Leasinggebühr Kopierer	2223	3223	24	4.500,00	4.500,00	1.993,39	4.500,00	4.500,00	1.993,39
1/010000-724000	Reisegebühren	2225	3225	24	2.000,00	2.000,00	351,09	2.000,00	2.000,00	351,09
1/010000-725000	Bibliothekserfordernisse	2225	3225	24	300,00	300,00		300,00	300,00	
1/010000-729000	Sonstige Ausgaben	2225	3225	24	200,00	200,00		200,00	200,00	
SU 22 / 32	Summe Aufwendungen / Auszahlungen operative Gebarung				504.700,00	505.300,00	463.717,37	363.400,00	364.500,00	321.301,82
SA 0 / SA 1	(0) Nettoergebnis (21 - 22) / (1) Geldfluss operative Gebarung (31 - 32)				-500.500,00	-500.800,00	-462.691,11	-359.200,00	-360.000,00	-320.275,56
SA01	Saldo (01) Haushaltsrücklagen (230 - 240)				0,00	0,00	0,00	0,00	0,00	0,00
SA00	Saldo (00) Nettoergebnis nach Haushaltsrücklagen (Saldo 0 + Saldo 01)				-500.500,00	-500.800,00	-462.691,11			
Investive Gebarung										
SU 33	Summe Einzahlungen investive Gebarung							0,00	0,00	0,00
SU 34	Summe Auszahlungen investive Gebarung							0,00	0,00	0,00
SA2	Saldo (2) Geldfluss aus der Investiven Gebarung (33 - 34)							0,00	0,00	0,00
SA3	Saldo (3) Nettofinanzierungssaldo (Saldo 1 + Saldo 2)							-359.200,00	-360.000,00	-320.275,56
Finanzierungstätigkeit										
SU 35	Summe Einzahlungen aus der Finanzierungstätigkeit							0,00	0,00	0,00
SU 36	Summe Auszahlungen aus der Finanzierungstätigkeit							0,00	0,00	0,00

		MVAG VC QU			Ergebnisvoranschlag			Finanzierungsvoranschlag		
		EH	FH		VA 2025	VA 2024	RA 2023	VA 2025	VA 2024	RA 2023
SA4	Saldo (4) Geldfluss aus der Finanzierungstätigkeit (35 – 36)							0,00	0,00	0,00
SA5	Saldo (5) Geldfluss aus der voranschlagswirksamen Gebarung (Saldo 3 + Saldo 4)							-359.200,00	-360.000,00	-320.275,56
010010	Zentralamt St. Andrä									
Operative Gebarung										
SU 21 / 31	Summe Erträge / Einzahlungen operative Gebarung				0,00	0,00	0,00	0,00	0,00	0,00
1/010010-400000	Geringwertige Wirtschaftsgüter (GWG)	2221	3221	23	100,00	100,00	9,90	100,00	100,00	9,90
1/010010-454000	Reinigungsmittel	2221	3221	23	100,00	100,00		100,00	100,00	
1/010010-456000	Schreib-, Zeichen- und sonstige Büromittel	2221	3221	23	100,00	100,00		100,00	100,00	
1/010010-511000	Bezüge VB Schema II	2211	3211	20	5.400,00	5.100,00	4.659,42	5.400,00	5.100,00	4.659,42
1/010010-565000	Mehrleistungsvergütungen	2211	3211	20		100,00	12,36		100,00	12,36
1/010010-569000	Nebengebühren	2211	3211	20	200,00	200,00	136,78	200,00	200,00	136,78
1/010010-580000	Dienstgeberbeiträge zum Ausgleichsfonds für Familienbeihilfen	2212	3212	20	200,00	200,00	177,08	200,00	200,00	177,08
1/010010-582000	Sonstige Dienstgeberbeiträge zur sozialen Sicherheit	2212	3212	20	1.200,00	1.100,00	1.026,19	1.200,00	1.100,00	1.026,19
1/010010-600000	Strom	2222	3222	24	200,00	300,00	285,81	200,00	300,00	285,81
1/010010-600010	Beheizung	2222	3222	24	600,00	600,00	273,17	600,00	600,00	273,17
1/010010-631000	Telefon, Telegraf, Telex	2222	3222	24	500,00	500,00	317,69	500,00	500,00	317,69
1/010010-670000	Versicherungen	2222	3222	24	400,00	300,00	203,50	400,00	300,00	203,50
1/010010-729000	Sonstige Ausgaben	2225	3225	24	100,00	100,00		100,00	100,00	
SU 22 / 32	Summe Aufwendungen / Auszahlungen operative Gebarung				9.100,00	8.800,00	7.101,90	9.100,00	8.800,00	7.101,90
SA 0 / SA 1	(0) Nettoergebnis (21 - 22) / (1) Geldfluss operative Gebarung (31 – 32)				-9.100,00	-8.800,00	-7.101,90	-9.100,00	-8.800,00	-7.101,90
SA01	Saldo (01) Haushaltsrücklagen (230 - 240)				0,00	0,00	0,00	0,00	0,00	0,00
SA00	Saldo (00) Nettoergebnis nach Haushaltsrücklagen (Saldo 0 + Saldo 01)				-9.100,00	-8.800,00	-7.101,90			
Investive Gebarung										
SU 33	Summe Einzahlungen investive Gebarung							0,00	0,00	0,00
SU 34	Summe Auszahlungen investive Gebarung							0,00	0,00	0,00
SA2	Saldo (2) Geldfluss aus der Investiven Gebarung (33 – 34)							0,00	0,00	0,00
SA3	Saldo (3) Nettofinanzierungssaldo (Saldo 1 + Saldo 2)							-9.100,00	-8.800,00	-7.101,90
Finanzierungstätigkeit										
SU 35	Summe Einzahlungen aus der Finanzierungstätigkeit							0,00	0,00	0,00
SU 36	Summe Auszahlungen aus der Finanzierungstätigkeit							0,00	0,00	0,00
SA4	Saldo (4) Geldfluss aus der Finanzierungstätigkeit (35 – 36)							0,00	0,00	0,00
SA5	Saldo (5) Geldfluss aus der voranschlagswirksamen Gebarung (Saldo 3 + Saldo 4)							-9.100,00	-8.800,00	-7.101,90

		MVAG			Ergebnisvoranschlag			Finanzierungsvoranschlag		
		EH	FH	VC QU	VA 2025	VA 2024	RA 2023	VA 2025	VA 2024	RA 2023
010020	Zentralamt Gutenbrunn									
Operative Gebarung										
SU 21 / 31	Summe Erträge / Einzahlungen operative Gebarung				0,00	0,00	0,00	0,00	0,00	0,00
1/010020-452000	Treibstoffe	2221	3221	23	100,00	100,00	51,01	100,00	100,00	51,01
1/010020-511000	Bezüge VB-Schema II	2211	3211	20	2.800,00	2.600,00	2.329,74	2.800,00	2.600,00	2.329,74
1/010020-565000	Mehrleistungsvergütungen	2211	3211	20		100,00	6,18		100,00	6,18
1/010020-569000	Nebengebühren	2211	3211	20	100,00	100,00	68,39	100,00	100,00	68,39
1/010020-580000	Dienstgeberbeiträge zum Ausgleichsfonds für Familienbeihilfen	2212	3212	20	100,00	100,00	88,49	100,00	100,00	88,49
1/010020-582000	Sonstige Dienstgeberbeiträge zur sozialen Sicherheit	2212	3212	20	600,00	600,00	513,12	600,00	600,00	513,12
1/010020-600000	Strom	2222	3222	24	200,00	200,00	195,40	200,00	200,00	195,40
1/010020-600010	Beheizung	2222	3222	24	200,00	100,00		200,00	100,00	
1/010020-631000	Telefon, Telegraf, Telex	2222	3222	24	700,00	700,00	643,08	700,00	700,00	643,08
SU 22 / 32	Summe Aufwendungen / Auszahlungen operative Gebarung				4.800,00	4.600,00	3.895,41	4.800,00	4.600,00	3.895,41
SA 0 / SA 1	(0) Nettoergebnis (21 - 22) / (1) Geldfluss operative Gebarung (31 – 32)				-4.800,00	-4.600,00	-3.895,41	-4.800,00	-4.600,00	-3.895,41
SA01	Saldo (01) Haushaltsrücklagen (230 - 240)				0,00	0,00	0,00	0,00	0,00	0,00
SA00	Saldo (00) Nettoergebnis nach Haushaltsrücklagen (Saldo 0 + Saldo 01)				-4.800,00	-4.600,00	-3.895,41			
Investive Gebarung										
SU 33	Summe Einzahlungen investive Gebarung							0,00	0,00	0,00
SU 34	Summe Auszahlungen investive Gebarung							0,00	0,00	0,00
SA2	Saldo (2) Geldfluss aus der Investiven Gebarung (33 – 34)							0,00	0,00	0,00
SA3	Saldo (3) Nettofinanzierungssaldo (Saldo 1 + Saldo 2)							-4.800,00	-4.600,00	-3.895,41
Finanzierungstätigkeit										
SU 35	Summe Einzahlungen aus der Finanzierungstätigkeit							0,00	0,00	0,00
SU 36	Summe Auszahlungen aus der Finanzierungstätigkeit							0,00	0,00	0,00
SA4	Saldo (4) Geldfluss aus der Finanzierungstätigkeit (35 – 36)							0,00	0,00	0,00
SA5	Saldo (5) Geldfluss aus der voranschlagswirksamen Gebarung (Saldo 3 + Saldo 4)							-4.800,00	-4.600,00	-3.895,41
010030	Integrationsservicestelle									
Operative Gebarung										
SU 21 / 31	Summe Erträge / Einzahlungen operative Gebarung				0,00	0,00	0,00	0,00	0,00	0,00
1/010030-456000	Büromaterial	2221	3221	23	100,00	100,00		100,00	100,00	
1/010030-631000	Telefon, Telegraf, Telex	2222	3222	24	200,00	200,00	94,80	200,00	200,00	87,60
1/010030-728010	Entgelte für sonstige Leistungen	2225	3225	24	13.000,00	12.500,00	5.554,89	13.000,00	12.500,00	5.554,89
SU 22 / 32	Summe Aufwendungen / Auszahlungen operative Gebarung				13.300,00	12.800,00	5.649,69	13.300,00	12.800,00	5.642,49
SA 0 / SA 1	(0) Nettoergebnis (21 - 22) / (1) Geldfluss operative Gebarung (31 – 32)				-13.300,00	-12.800,00	-5.649,69	-13.300,00	-12.800,00	-5.642,49
SA01	Saldo (01) Haushaltsrücklagen (230 - 240)				0,00	0,00	0,00	0,00	0,00	0,00

		MVAG VC QU			Ergebnisvoranschlag			Finanzierungsvoranschlag		
		EH	FH		VA 2025	VA 2024	RA 2023	VA 2025	VA 2024	RA 2023
SA00	Saldo (00) Nettoergebnis nach Haushaltsrücklagen (Saldo 0 + Saldo 01)				-13.300,00	-12.800,00	-5.649,69			
Investive Gebarung										
SU 33	Summe Einzahlungen investive Gebarung							0,00	0,00	0,00
SU 34	Summe Auszahlungen investive Gebarung							0,00	0,00	0,00
SA2	Saldo (2) Geldfluss aus der Investiven Gebarung (33 – 34)							0,00	0,00	0,00
SA3	Saldo (3) Nettofinanzierungssaldo (Saldo 1 + Saldo 2)							-13.300,00	-12.800,00	-5.642,49
Finanzierungstätigkeit										
SU 35	Summe Einzahlungen aus der Finanzierungstätigkeit							0,00	0,00	0,00
SU 36	Summe Auszahlungen aus der Finanzierungstätigkeit							0,00	0,00	0,00
SA4	Saldo (4) Geldfluss aus der Finanzierungstätigkeit (35 – 36)							0,00	0,00	0,00
SA5	Saldo (5) Geldfluss aus der voranschlagswirksamen Gebarung (Saldo 3 + Saldo 4)							-13.300,00	-12.800,00	-5.642,49
015	Pressestelle, Amtsblatt und Öffentlichkeitsarbeit									
015000	Pressestelle, Amtsblätter und Öffentlichkeitsarbeit									
Operative Gebarung										
2/015000+810000	Beiträge für Einschaltungen	2114	3114	13	8.000,00	8.000,00	9.054,00	8.000,00	8.000,00	8.798,00
2/015000+829000	Sonstige Erträge	2116	3116	18	100,00		452,70	100,00		439,90
SU 21 / 31	Summe Erträge / Einzahlungen operative Gebarung				8.100,00	8.000,00	9.506,70	8.100,00	8.000,00	9.237,90
1/015000-413000	Druckkosten Stadtnachrichten	2221	3221	23	34.000,00	33.000,00	38.067,92	34.000,00	33.000,00	38.067,92
1/015000-630000	Porto	2222	3222	24	7.000,00	6.600,00	7.345,09	7.000,00	6.600,00	7.345,09
1/015000-720000	Kostenbeiträge für Verwaltungsleistungen	2225	3225	24	2.500,00	2.500,00	4.781,42	2.500,00	2.500,00	4.781,42
1/015000-729000	Sonstige Ausgaben	2225	3225	24	3.500,00	3.000,00	3.112,66	3.500,00	3.000,00	3.112,66
SU 22 / 32	Summe Aufwendungen / Auszahlungen operative Gebarung				47.000,00	45.100,00	53.307,09	47.000,00	45.100,00	53.307,09
SA 0 / SA 1	(0) Nettoergebnis (21 - 22) / (1) Geldfluss operative Gebarung (31 – 32)				-38.900,00	-37.100,00	-43.800,39	-38.900,00	-37.100,00	-44.069,19
SA01	Saldo (01) Haushaltsrücklagen (230 - 240)				0,00	0,00	0,00	0,00	0,00	0,00
SA00	Saldo (00) Nettoergebnis nach Haushaltsrücklagen (Saldo 0 + Saldo 01)				-38.900,00	-37.100,00	-43.800,39			
Investive Gebarung										
SU 33	Summe Einzahlungen investive Gebarung							0,00	0,00	0,00
SU 34	Summe Auszahlungen investive Gebarung							0,00	0,00	0,00
SA2	Saldo (2) Geldfluss aus der Investiven Gebarung (33 – 34)							0,00	0,00	0,00
SA3	Saldo (3) Nettofinanzierungssaldo (Saldo 1 + Saldo 2)							-38.900,00	-37.100,00	-44.069,19
Finanzierungstätigkeit										
SU 35	Summe Einzahlungen aus der Finanzierungstätigkeit							0,00	0,00	0,00
SU 36	Summe Auszahlungen aus der Finanzierungstätigkeit							0,00	0,00	0,00
SA4	Saldo (4) Geldfluss aus der Finanzierungstätigkeit (35 – 36)							0,00	0,00	0,00
SA5	Saldo (5) Geldfluss aus der voranschlagswirksamen Gebarung (Saldo 3 + Saldo 4)							-38.900,00	-37.100,00	-44.069,19

		MVAG			VC QU	Ergebnisvoranschlag			Finanzierungsvoranschlag		
		EH	FH		VA 2025	VA 2024	RA 2023	VA 2025	VA 2024	RA 2023	
019	Repräsentation										
019000	Repräsentationen										
Operative Gebarung											
SU 21 / 31	Summe Erträge / Einzahlungen operative Gebarung				0,00	0,00	0,00	0,00	0,00	0,00	
1/019000-723000	Repräsentationsausgaben	2225	3225	24	8.000,00	5.000,00	7.670,10	8.000,00	5.000,00	7.670,10	
SU 22 / 32	Summe Aufwendungen / Auszahlungen operative Gebarung				8.000,00	5.000,00	7.670,10	8.000,00	5.000,00	7.670,10	
SA 0 / SA 1	(0) Nettoergebnis (21 - 22) / (1) Geldfluss operative Gebarung (31 – 32)				-8.000,00	-5.000,00	-7.670,10	-8.000,00	-5.000,00	-7.670,10	
SA01	Saldo (01) Haushaltsrücklagen (230 - 240)				0,00	0,00	0,00	0,00	0,00	0,00	
SA00	Saldo (00) Nettoergebnis nach Haushaltsrücklagen (Saldo 0 + Saldo 01)				-8.000,00	-5.000,00	-7.670,10				
Investive Gebarung											
SU 33	Summe Einzahlungen investive Gebarung							0,00	0,00	0,00	
SU 34	Summe Auszahlungen investive Gebarung							0,00	0,00	0,00	
SA2	Saldo (2) Geldfluss aus der Investiven Gebarung (33 – 34)							0,00	0,00	0,00	
SA3	Saldo (3) Nettofinanzierungssaldo (Saldo 1 + Saldo 2)							-8.000,00	-5.000,00	-7.670,10	
Finanzierungstätigkeit											
SU 35	Summe Einzahlungen aus der Finanzierungstätigkeit							0,00	0,00	0,00	
SU 36	Summe Auszahlungen aus der Finanzierungstätigkeit							0,00	0,00	0,00	
SA4	Saldo (4) Geldfluss aus der Finanzierungstätigkeit (35 – 36)							0,00	0,00	0,00	
SA5	Saldo (5) Geldfluss aus der voranschlagswirksamen Gebarung (Saldo 3 + Saldo 4)							-8.000,00	-5.000,00	-7.670,10	
02	Hauptverwaltung										
021	Statistisches Amt										
021000	Statistisches Amt										
Operative Gebarung											
2/021000+816010	Ersätze für statistische Erhebungen	2114	3114	13	100,00	100,00	66,04	100,00	100,00	66,04	
SU 21 / 31	Summe Erträge / Einzahlungen operative Gebarung				100,00	100,00	66,04	100,00	100,00	66,04	
SU 22 / 32	Summe Aufwendungen / Auszahlungen operative Gebarung				0,00	0,00	0,00	0,00	0,00	0,00	
SA 0 / SA 1	(0) Nettoergebnis (21 - 22) / (1) Geldfluss operative Gebarung (31 – 32)				100,00	100,00	66,04	100,00	100,00	66,04	
SA01	Saldo (01) Haushaltsrücklagen (230 - 240)				0,00	0,00	0,00	0,00	0,00	0,00	
SA00	Saldo (00) Nettoergebnis nach Haushaltsrücklagen (Saldo 0 + Saldo 01)				100,00	100,00	66,04				
Investive Gebarung											
SU 33	Summe Einzahlungen investive Gebarung							0,00	0,00	0,00	
SU 34	Summe Auszahlungen investive Gebarung							0,00	0,00	0,00	
SA2	Saldo (2) Geldfluss aus der Investiven Gebarung (33 – 34)							0,00	0,00	0,00	
SA3	Saldo (3) Nettofinanzierungssaldo (Saldo 1 + Saldo 2)							100,00	100,00	66,04	

		MVAG VC QU			Ergebnisvoranschlag			Finanzierungsvoranschlag		
		EH	FH		VA 2025	VA 2024	RA 2023	VA 2025	VA 2024	RA 2023
Finanzierungstätigkeit										
SU 35	Summe Einzahlungen aus der Finanzierungstätigkeit							0,00	0,00	0,00
SU 36	Summe Auszahlungen aus der Finanzierungstätigkeit							0,00	0,00	0,00
SA4	Saldo (4) Geldfluss aus der Finanzierungstätigkeit (35 – 36)							0,00	0,00	0,00
SA5	Saldo (5) Geldfluss aus der voranschlagswirksamen Gebarung (Saldo 3 + Saldo 4)							100,00	100,00	66,04
022	Standesamt									
022000	Standesamt									
Operative Gebarung										
2/022000+827000	Rückers.Personalk. Standesamts	2116	3116	18	93.800,00	96.000,00	87.458,74	93.800,00	96.000,00	87.458,74
2/022000+829010	Sonstige Einnahmen	2116	3116	18	300,00	200,00	260,00	300,00	200,00	260,00
SU 21 / 31	Summe Erträge / Einzahlungen operative Gebarung				94.100,00	96.200,00	87.718,74	94.100,00	96.200,00	87.718,74
1/022000-400000	Geringwertige Wirtschaftsgüter (GWG)	2221	3221	23			100,50			100,50
1/022000-456000	Büromaterial	2221	3221	23	600,00	700,00	857,00	600,00	700,00	857,00
1/022000-510000	Bezüge VB-Schema I	2211	3211	20	63.000,00	66.600,00	52.894,88	63.000,00	66.600,00	52.894,88
1/022000-540000	Sachbezüge VB-Schema I	2213	3213		200,00	200,00	181,63	200,00	200,00	181,63
1/022000-565000	Mehrleistungsvergütungen	2211	3211	20			3,34			3,34
1/022000-569000	Nebengebühren	2211	3211	20	7.200,00	6.800,00	5.644,02	7.200,00	6.800,00	5.644,02
1/022000-580000	Dienstgeberbeitrag zum Ausgleichsfonds	2212	3212	20	2.600,00	2.800,00	2.161,17	2.600,00	2.800,00	2.161,17
1/022000-582000	Sonstige DGB. zur sozialen Sicherheit	2212	3212	20	13.900,00	14.800,00	11.949,88	13.900,00	14.800,00	11.949,88
1/022000-631000	Telefon, Telegraf, Telex	2222	3222	24	100,00	100,00		100,00	100,00	
1/022000-670000	Versicherungen	2222	3222	24	3.800,00	3.800,00	3.606,60	3.800,00	3.800,00	3.606,60
1/022000-720000	Kostenbeiträge für Verwaltungs	2225	3225	24	200,00	200,00		200,00	200,00	
1/022000-724000	Reisegebühren	2225	3225	24	100,00	100,00		100,00	100,00	
1/022000-729000	Sonstige Aufwendungen	2225	3225	24			15,00			15,00
1/022000-752010	Umlage an Standesamtsverband	2231	3231	26	61.700,00	61.300,00	54.400,00	61.700,00	61.300,00	54.400,00
SU 22 / 32	Summe Aufwendungen / Auszahlungen operative Gebarung				153.400,00	157.400,00	131.814,02	153.400,00	157.400,00	131.814,02
SA 0 / SA 1	(0) Nettoergebnis (21 - 22) / (1) Geldfluss operative Gebarung (31 – 32)				-59.300,00	-61.200,00	-44.095,28	-59.300,00	-61.200,00	-44.095,28
SA01	Saldo (01) Haushaltsrücklagen (230 - 240)				0,00	0,00	0,00	0,00	0,00	0,00
SA00	Saldo (00) Nettoergebnis nach Haushaltsrücklagen (Saldo 0 + Saldo 01)				-59.300,00	-61.200,00	-44.095,28			
Investive Gebarung										
SU 33	Summe Einzahlungen investive Gebarung							0,00	0,00	0,00
SU 34	Summe Auszahlungen investive Gebarung							0,00	0,00	0,00
SA2	Saldo (2) Geldfluss aus der Investiven Gebarung (33 – 34)							0,00	0,00	0,00
SA3	Saldo (3) Nettofinanzierungssaldo (Saldo 1 + Saldo 2)							-59.300,00	-61.200,00	-44.095,28
Finanzierungstätigkeit										
SU 35	Summe Einzahlungen aus der Finanzierungstätigkeit							0,00	0,00	0,00
SU 36	Summe Auszahlungen aus der Finanzierungstätigkeit							0,00	0,00	0,00

		MVAG VC QU			Ergebnisvoranschlag			Finanzierungsvoranschlag		
		EH	FH		VA 2025	VA 2024	RA 2023	VA 2025	VA 2024	RA 2023
SA4	Saldo (4) Geldfluss aus der Finanzierungstätigkeit (35 – 36)							0,00	0,00	0,00
SA5	Saldo (5) Geldfluss aus der voranschlagswirksamen Gebarung (Saldo 3 + Saldo 4)							-59.300,00	-61.200,00	-44.095,28
023	Einwohneramt									
023000	Einwohneramt									
Operative Gebarung										
SU 21 / 31	Summe Erträge / Einzahlungen operative Gebarung				0,00	0,00	0,00	0,00	0,00	0,00
1/023000-456000	Büromaterial	2221	3221	23	800,00	700,00	1.275,08	800,00	700,00	1.275,08
1/023000-510000	Bezüge VB-Schema I	2211	3211	20	45.100,00	42.200,00	38.620,80	45.100,00	42.200,00	38.620,80
1/023000-540000	Sachbezüge VB-Schema I	2213	3213		200,00	200,00	181,63	200,00	200,00	181,63
1/023000-565000	Mehrleistungsvergütungen	2211	3211	20	600,00	100,00	74,82	600,00	100,00	74,82
1/023000-569000	Nebengebühren	2211	3211	20	7.200,00	3.400,00	2.497,86	7.200,00	3.400,00	2.497,86
1/023000-580000	Dienstgeberbeitrag zum Ausgleichsfonds	2212	3212	20	2.000,00	1.800,00	1.519,10	2.000,00	1.800,00	1.519,10
1/023000-582000	Sonstige DGB. zur sozialen Sicherheit	2212	3212	20	11.200,00	9.500,00	8.715,36	11.200,00	9.500,00	8.715,36
1/023000-631000	Telefon, Telegraf, Telex	2222	3222	24	100,00	100,00		100,00	100,00	
1/023000-724000	Reisegebühren	2225	3225	24	100,00	100,00	10,92	100,00	100,00	10,92
SU 22 / 32	Summe Aufwendungen / Auszahlungen operative Gebarung				67.300,00	58.100,00	52.895,57	67.300,00	58.100,00	52.895,57
SA 0 / SA 1	(0) Nettoergebnis (21 - 22) / (1) Geldfluss operative Gebarung (31 – 32)				-67.300,00	-58.100,00	-52.895,57	-67.300,00	-58.100,00	-52.895,57
SA01	Saldo (01) Haushaltsrücklagen (230 - 240)				0,00	0,00	0,00	0,00	0,00	0,00
SA00	Saldo (00) Nettoergebnis nach Haushaltsrücklagen (Saldo 0 + Saldo 01)				-67.300,00	-58.100,00	-52.895,57			
Investive Gebarung										
SU 33	Summe Einzahlungen investive Gebarung							0,00	0,00	0,00
SU 34	Summe Auszahlungen investive Gebarung							0,00	0,00	0,00
SA2	Saldo (2) Geldfluss aus der Investiven Gebarung (33 – 34)							0,00	0,00	0,00
SA3	Saldo (3) Nettofinanzierungssaldo (Saldo 1 + Saldo 2)							-67.300,00	-58.100,00	-52.895,57
Finanzierungstätigkeit										
SU 35	Summe Einzahlungen aus der Finanzierungstätigkeit							0,00	0,00	0,00
SU 36	Summe Auszahlungen aus der Finanzierungstätigkeit							0,00	0,00	0,00
SA4	Saldo (4) Geldfluss aus der Finanzierungstätigkeit (35 – 36)							0,00	0,00	0,00
SA5	Saldo (5) Geldfluss aus der voranschlagswirksamen Gebarung (Saldo 3 + Saldo 4)							-67.300,00	-58.100,00	-52.895,57
024	Wahlamt									
024000	Wahlamt									
Operative Gebarung										
2/024000+816030	Kostenbeiträge für Wahlen	2114	3114	13	8.700,00	5.000,00	13.085,80	8.700,00	5.000,00	13.085,80
SU 21 / 31	Summe Erträge / Einzahlungen operative Gebarung				8.700,00	5.000,00	13.085,80	8.700,00	5.000,00	13.085,80
1/024000-720000	Kostenbeiträge für Verwaltungsleistungen	2225	3225	24	500,00	1.000,00		500,00	1.000,00	

		MVAG VC QU			Ergebnisvoranschlag			Finanzierungsvoranschlag		
		EH	FH		VA 2025	VA 2024	RA 2023	VA 2025	VA 2024	RA 2023
1/024000-728000	Kosten der Wahlen	2225	3225	24	9.800,00	28.000,00	15.446,64	9.800,00	28.000,00	15.446,64
SU 22 / 32	Summe Aufwendungen / Auszahlungen operative Gebarung				10.300,00	29.000,00	15.446,64	10.300,00	29.000,00	15.446,64
SA 0 / SA 1	(0) Nettoergebnis (21 - 22) / (1) Geldfluss operative Gebarung (31 - 32)				-1.600,00	-24.000,00	-2.360,84	-1.600,00	-24.000,00	-2.360,84
SA01	Saldo (01) Haushaltsrücklagen (230 - 240)				0,00	0,00	0,00	0,00	0,00	0,00
SA00	Saldo (00) Nettoergebnis nach Haushaltsrücklagen (Saldo 0 + Saldo 01)				-1.600,00	-24.000,00	-2.360,84			
Investive Gebarung										
SU 33	Summe Einzahlungen investive Gebarung							0,00	0,00	0,00
SU 34	Summe Auszahlungen investive Gebarung							0,00	0,00	0,00
SA2	Saldo (2) Geldfluss aus der Investiven Gebarung (33 - 34)							0,00	0,00	0,00
SA3	Saldo (3) Nettofinanzierungssaldo (Saldo 1 + Saldo 2)							-1.600,00	-24.000,00	-2.360,84
Finanzierungstätigkeit										
SU 35	Summe Einzahlungen aus der Finanzierungstätigkeit							0,00	0,00	0,00
SU 36	Summe Auszahlungen aus der Finanzierungstätigkeit							0,00	0,00	0,00
SA4	Saldo (4) Geldfluss aus der Finanzierungstätigkeit (35 - 36)							0,00	0,00	0,00
SA5	Saldo (5) Geldfluss aus der voranschlagswirksamen Gebarung (Saldo 3 + Saldo 4)							-1.600,00	-24.000,00	-2.360,84
029	Amtsgebäude									
029000	Amtsgebäude									
Operative Gebarung										
2/029000+811020	Mieten- u. Betriebskostenersätze 20%	2115	3115	14	25.800,00	17.000,00	18.278,24	25.800,00	17.000,00	18.278,24
2/029000+813000	Erträge aus der Auflösung von Investitionszuschüssen (Kapitaltransfers)	2127			600,00		1.200,36			
2/029000+828000	Rückersätze von Ausgaben	2116	3116	18	2.000,00	4.000,00	7.323,35	2.000,00	4.000,00	7.323,35
2/029000+861200	Annuitätenzuschuss des Landes	2121	3121	15		1.000,00	4.449,23		1.000,00	4.449,23
SU 21 / 31	Summe Erträge / Einzahlungen operative Gebarung				28.400,00	22.000,00	31.251,18	27.800,00	22.000,00	30.050,82
1/029000-400000	Geringwertige Wirtschaftsgüter	2221	3221	23	900,00	800,00	694,30	900,00	800,00	694,30
1/029000-454000	Reinigungsmittel	2221	3221	23	1.000,00	1.000,00	977,01	1.000,00	1.000,00	977,01
1/029000-459000	Sonstige Verbrauchsgüter	2221	3221	23	1.300,00	1.200,00	1.304,17	1.300,00	1.200,00	1.304,17
1/029000-600000	Strom	2222	3222	24	10.700,00	12.600,00	17.671,30	10.700,00	12.600,00	16.220,97
1/029000-600010	Beheizung	2222	3222	24	12.400,00	15.000,00	15.962,86	12.400,00	15.000,00	15.962,86
1/029000-614000	Instandhaltung von Gebäuden	2224	3224	24	24.000,00	23.000,00	24.509,42	24.000,00	23.000,00	24.509,42
1/029000-616000	Instandhaltung von Maschinen und maschinellen Anlagen	2224	3224	24	10.000,00	1.000,00	11.376,56	10.000,00	1.000,00	11.376,56
1/029000-619000	Instandhaltung der Telefon- u. Uhrenanlagen	2224	3224	24	2.100,00	2.100,00	2.266,56	2.100,00	2.100,00	2.266,56
1/029000-650000	Zinsen für Finanzschulden in Euro	2241	3241	25	36.900,00	53.600,00	45.721,25	36.900,00	53.600,00	45.721,25
1/029000-670000	Versicherungen	2222	3222	24	8.400,00	8.000,00	7.576,63	8.400,00	8.000,00	7.576,63
1/029000-680000	Planmäßige Abschreibung	2226			900,00		1.501,72			
1/029000-711000	Öffentliche Abgaben	2225	3225	24	11.500,00	8.800,00	8.488,05	11.500,00	8.800,00	8.488,05

		MVAG VC QU			Ergebnisvoranschlag			Finanzierungsvoranschlag		
		EH	FH		VA 2025	VA 2024	RA 2023	VA 2025	VA 2024	RA 2023
1/029000-720000	Kostenbeiträge für Verwaltungsleistungen	2225	3225	24	500,00	500,00		500,00	500,00	
1/029000-729000	Sonstige Ausgaben	2225	3225	24	300,00	300,00	72,68	300,00	300,00	72,68
SU 22 / 32	Summe Aufwendungen / Auszahlungen operative Gebarung				120.900,00	127.900,00	138.122,51	120.000,00	127.900,00	135.170,46
SA 0 / SA 1	(0) Nettoergebnis (21 - 22) / (1) Geldfluss operative Gebarung (31 - 32)				-92.500,00	-105.900,00	-106.871,33	-92.200,00	-105.900,00	-105.119,64
SA01	Saldo (01) Haushaltsrücklagen (230 - 240)				0,00	0,00	0,00	0,00	0,00	0,00
SA00	Saldo (00) Nettoergebnis nach Haushaltsrücklagen (Saldo 0 + Saldo 01)				-92.500,00	-105.900,00	-106.871,33			
Investive Gebarung										
SU 33	Summe Einzahlungen investive Gebarung							0,00	0,00	0,00
1/029000-042000	Amtsausstattung		3415	2 41				2.000,00	1.500,00	1.158,10
SU 34	Summe Auszahlungen investive Gebarung							2.000,00	1.500,00	1.158,10
SA2	Saldo (2) Geldfluss aus der Investiven Gebarung (33 - 34)							-2.000,00	-1.500,00	-1.158,10
SA3	Saldo (3) Nettofinanzierungssaldo (Saldo 1 + Saldo 2)							-94.200,00	-107.400,00	-106.277,74
Finanzierungstätigkeit										
SU 35	Summe Einzahlungen aus der Finanzierungstätigkeit							0,00	0,00	0,00
1/029000-346000	Tilgung von Bankdarlehen		3614	65				405.000,00	405.000,00	405.000,00
SU 36	Summe Auszahlungen aus der Finanzierungstätigkeit							405.000,00	405.000,00	405.000,00
SA4	Saldo (4) Geldfluss aus der Finanzierungstätigkeit (35 - 36)							-405.000,00	-405.000,00	-405.000,00
SA5	Saldo (5) Geldfluss aus der voranschlagswirksamen Gebarung (Saldo 3 + Saldo 4)							-499.200,00	-512.400,00	-511.277,74
03 Bauverwaltung										
030 Bauamt										
030000 Bauamt										
Operative Gebarung										
2/030000+816040	Ersatz für Sachverständigenhonorare	2114	3114	13	14.100,00	15.000,00	21.505,37	14.100,00	15.000,00	23.728,97
2/030000+827000	Abfertigungsversicherung	2116	3116	18			35.008,35			35.008,35
2/030000+827010	Kostenersätze für die Überlassung von Bediensteten an Dritte	2116	3116	18	11.000,00		10.077,67	11.000,00		10.077,67
2/030000+829010	Sonstige Einnahmen	2116	3116	18	800,00	500,00	848,74	800,00	500,00	842,30
SU 21 / 31	Summe Erträge / Einzahlungen operative Gebarung				25.900,00	15.500,00	67.440,13	25.900,00	15.500,00	69.657,29
1/030000-400000	Geringwertige Wirtschaftsgüter	2221	3221	23	200,00	100,00		200,00	100,00	
1/030000-456000	Büromaterial	2221	3221	23	500,00	500,00	482,45	500,00	500,00	482,45
1/030000-457000	Gesetzblätter, Zeitschr. und F	2221	3221	23	100,00	100,00		100,00	100,00	
1/030000-510000	Bezüge VB-Schema I	2211	3211	20	206.400,00	192.600,00	232.337,68	206.400,00	192.600,00	232.337,68
1/030000-540000	Sachbezüge VB-Schema I	2213	3213		1.000,00	1.000,00	1.255,15	1.000,00	1.000,00	1.255,15
1/030000-565000	Mehrleistungsvergütungen	2211	3211	20		500,00			500,00	
1/030000-569000	Nebengebühren	2211	3211	20	34.800,00	31.800,00	31.165,15	34.800,00	31.800,00	31.165,15
1/030000-580000	Dienstgeberbeitrag zum Ausgleichsfonds	2212	3212	20	8.900,00	8.700,00	8.224,53	8.900,00	8.700,00	8.224,53

		MVAG		VC QU	Ergebnisvoranschlag			Finanzierungsvoranschlag		
		EH	FH		VA 2025	VA 2024	RA 2023	VA 2025	VA 2024	RA 2023
1/030000-582000	Sonstige DGB. zur sozialen Sicherheit	2212	3212	20	48.600,00	46.300,00	46.203,16	48.600,00	46.300,00	46.203,16
1/030000-618000	Instandhaltung der Büroeinrich	2224	3224	24	100,00	100,00		100,00	100,00	
1/030000-631000	Telefon, Telegraf, Telex	2222	3222	24	1.100,00	1.000,00	1.010,14	1.100,00	1.000,00	939,21
1/030000-640000	Sachverständigenhonorare	2222	3222	24	14.000,00	23.000,00	17.670,08	14.000,00	23.000,00	17.670,08
1/030000-670000	Versicherungen	2222	3222	24	3.800,00	3.800,00	4.727,25	3.800,00	3.800,00	4.727,25
1/030000-700000	Leasinggebühr Kopierer	2223	3223	24	1.400,00	1.300,00	1.507,09	1.400,00	1.300,00	1.507,09
1/030000-710000	Öffentliche Abgaben, ohne Gebühren gemäß FAG	2225	3225	24	2.000,00	2.000,00	1.577,98	2.000,00	2.000,00	1.577,98
1/030000-721000	Kommissionsgebühren	2225	3225	22	100,00	100,00	69,00	100,00	100,00	69,00
1/030000-724000	Reisegebühren	2225	3225	24	1.000,00	1.000,00	699,17	1.000,00	1.000,00	699,17
1/030000-728010	Schulung der Bediensteten	2225	3225	24	3.000,00	2.700,00	3.892,80	3.000,00	2.700,00	3.892,80
1/030000-729000	Sonstige Ausgaben	2225	3225	24	100,00	100,00		100,00	100,00	
SU 22 / 32	Summe Aufwendungen / Auszahlungen operative Gebarung				327.100,00	316.700,00	350.821,63	327.100,00	316.700,00	350.750,70
SA 0 / SA 1	(0) Nettoergebnis (21 - 22) / (1) Geldfluss operative Gebarung (31 – 32)				-301.200,00	-301.200,00	-283.381,50	-301.200,00	-301.200,00	-281.093,41
SA01	Saldo (01) Haushaltsrücklagen (230 - 240)				0,00	0,00	0,00	0,00	0,00	0,00
SA00	Saldo (00) Nettoergebnis nach Haushaltsrücklagen (Saldo 0 + Saldo 01)				-301.200,00	-301.200,00	-283.381,50			
Investive Gebarung										
SU 33	Summe Einzahlungen investive Gebarung							0,00	0,00	0,00
SU 34	Summe Auszahlungen investive Gebarung							0,00	0,00	0,00
SA2	Saldo (2) Geldfluss aus der Investiven Gebarung (33 – 34)							0,00	0,00	0,00
SA3	Saldo (3) Nettofinanzierungssaldo (Saldo 1 + Saldo 2)							-301.200,00	-301.200,00	-281.093,41
Finanzierungstätigkeit										
SU 35	Summe Einzahlungen aus der Finanzierungstätigkeit							0,00	0,00	0,00
SU 36	Summe Auszahlungen aus der Finanzierungstätigkeit							0,00	0,00	0,00
SA4	Saldo (4) Geldfluss aus der Finanzierungstätigkeit (35 – 36)							0,00	0,00	0,00
SA5	Saldo (5) Geldfluss aus der voranschlagswirksamen Gebarung (Saldo 3 + Saldo 4)							-301.200,00	-301.200,00	-281.093,41
031	Amt für Raumordnung und Raumplanung									
031000	Amt für Raumordnung und Raumplanung									
Operative Gebarung										
2/031000+829010	Sonstige Einnahmen	2116	3116	18	100,00		339,23	100,00		339,23
SU 21 / 31	Summe Erträge / Einzahlungen operative Gebarung				100,00	0,00	339,23	100,00	0,00	339,23
1/031000-630000	Porto	2222	3222	24	100,00	100,00		100,00	100,00	
1/031000-728030	Flächenwidmungsplan	2225	3225	24	25.000,00	93.000,00	60.293,69	25.000,00	93.000,00	60.293,69
1/031000-728040	Digital Kataster Mappe (DKM)	2225	3225	24	800,00	700,00	939,68	800,00	700,00	939,68
SU 22 / 32	Summe Aufwendungen / Auszahlungen operative Gebarung				25.900,00	93.800,00	61.233,37	25.900,00	93.800,00	61.233,37
SA 0 / SA 1	(0) Nettoergebnis (21 - 22) / (1) Geldfluss operative Gebarung (31 – 32)				-25.800,00	-93.800,00	-60.894,14	-25.800,00	-93.800,00	-60.894,14
SA01	Saldo (01) Haushaltsrücklagen (230 - 240)				0,00	0,00	0,00	0,00	0,00	0,00

		MVAG	VC QU	Ergebnisvoranschlag			Finanzierungsvoranschlag		
		EH	FH	VA 2025	VA 2024	RA 2023	VA 2025	VA 2024	RA 2023
SA00	Saldo (00) Nettoergebnis nach Haushaltsrücklagen (Saldo 0 + Saldo 01)			-25.800,00	-93.800,00	-60.894,14			
Investive Gebarung									
SU 33	Summe Einzahlungen investive Gebarung						0,00	0,00	0,00
SU 34	Summe Auszahlungen investive Gebarung						0,00	0,00	0,00
SA2	Saldo (2) Geldfluss aus der Investiven Gebarung (33 – 34)						0,00	0,00	0,00
SA3	Saldo (3) Nettofinanzierungssaldo (Saldo 1 + Saldo 2)						-25.800,00	-93.800,00	-60.894,14
Finanzierungstätigkeit									
SU 35	Summe Einzahlungen aus der Finanzierungstätigkeit						0,00	0,00	0,00
SU 36	Summe Auszahlungen aus der Finanzierungstätigkeit						0,00	0,00	0,00
SA4	Saldo (4) Geldfluss aus der Finanzierungstätigkeit (35 – 36)						0,00	0,00	0,00
SA5	Saldo (5) Geldfluss aus der voranschlagswirksamen Gebarung (Saldo 3 + Saldo 4)						-25.800,00	-93.800,00	-60.894,14
06 Sonstige Maßnahmen									
060	Beiträge an Verbände, Vereine oder sonstige Organisationen								
060000	Beiträge an Verbände, Vereine und sonstige Organisationen								
Operative Gebarung									
SU 21 / 31	Summe Erträge / Einzahlungen operative Gebarung			0,00	0,00	0,00	0,00	0,00	0,00
1/060000-726000	Mitgliedsbeiträge an Verbände und Vereine	2225	3225	24	60.000,00	56.500,00	44.981,04	60.000,00	56.500,00
SU 22 / 32	Summe Aufwendungen / Auszahlungen operative Gebarung				60.000,00	56.500,00	44.981,04	60.000,00	56.500,00
SA 0 / SA 1	(0) Nettoergebnis (21 - 22) / (1) Geldfluss operative Gebarung (31 – 32)				-60.000,00	-56.500,00	-44.981,04	-60.000,00	-56.500,00
SA01	Saldo (01) Haushaltsrücklagen (230 - 240)				0,00	0,00	0,00	0,00	0,00
SA00	Saldo (00) Nettoergebnis nach Haushaltsrücklagen (Saldo 0 + Saldo 01)				-60.000,00	-56.500,00	-44.981,04		
Investive Gebarung									
SU 33	Summe Einzahlungen investive Gebarung						0,00	0,00	0,00
SU 34	Summe Auszahlungen investive Gebarung						0,00	0,00	0,00
SA2	Saldo (2) Geldfluss aus der Investiven Gebarung (33 – 34)						0,00	0,00	0,00
SA3	Saldo (3) Nettofinanzierungssaldo (Saldo 1 + Saldo 2)						-60.000,00	-56.500,00	-44.981,04
Finanzierungstätigkeit									
SU 35	Summe Einzahlungen aus der Finanzierungstätigkeit						0,00	0,00	0,00
SU 36	Summe Auszahlungen aus der Finanzierungstätigkeit						0,00	0,00	0,00
SA4	Saldo (4) Geldfluss aus der Finanzierungstätigkeit (35 – 36)						0,00	0,00	0,00
SA5	Saldo (5) Geldfluss aus der voranschlagswirksamen Gebarung (Saldo 3 + Saldo 4)						-60.000,00	-56.500,00	-44.981,04

		MVAG VC QU			Ergebnisvoranschlag			Finanzierungsvoranschlag		
		EH	FH		VA 2025	VA 2024	RA 2023	VA 2025	VA 2024	RA 2023
061	Sonstige Subventionen									
061000	Sonstige Subventionen									
Operative Gebarung										
SU 21 / 31	Summe Erträge / Einzahlungen operative Gebarung				0,00	0,00	0,00	0,00	0,00	0,00
1/061000-757000	Sonstige Beiträge und Spenden	2234	3234	27	400,00	500,00	360,00	400,00	500,00	360,00
1/061000-757010	Sonstige Subventionen	2234	3234	27	7.000,00	10.000,00	2.250,00	7.000,00	10.000,00	2.250,00
SU 22 / 32	Summe Aufwendungen / Auszahlungen operative Gebarung				7.400,00	10.500,00	2.610,00	7.400,00	10.500,00	2.610,00
SA 0 / SA 1	(0) Nettoergebnis (21 - 22) / (1) Geldfluss operative Gebarung (31 - 32)				-7.400,00	-10.500,00	-2.610,00	-7.400,00	-10.500,00	-2.610,00
SA01	Saldo (01) Haushaltsrücklagen (230 - 240)				0,00	0,00	0,00	0,00	0,00	0,00
SA00	Saldo (00) Nettoergebnis nach Haushaltsrücklagen (Saldo 0 + Saldo 01)				-7.400,00	-10.500,00	-2.610,00			
Investive Gebarung										
SU 33	Summe Einzahlungen investive Gebarung							0,00	0,00	0,00
SU 34	Summe Auszahlungen investive Gebarung							0,00	0,00	0,00
SA2	Saldo (2) Geldfluss aus der Investiven Gebarung (33 - 34)							0,00	0,00	0,00
SA3	Saldo (3) Nettofinanzierungssaldo (Saldo 1 + Saldo 2)							-7.400,00	-10.500,00	-2.610,00
Finanzierungstätigkeit										
SU 35	Summe Einzahlungen aus der Finanzierungstätigkeit							0,00	0,00	0,00
SU 36	Summe Auszahlungen aus der Finanzierungstätigkeit							0,00	0,00	0,00
SA4	Saldo (4) Geldfluss aus der Finanzierungstätigkeit (35 - 36)							0,00	0,00	0,00
SA5	Saldo (5) Geldfluss aus der voranschlagswirksamen Gebarung (Saldo 3 + Saldo 4)							-7.400,00	-10.500,00	-2.610,00
062	Ehrungen und Auszeichnungen									
062000	Ehrungen und Auszeichnungen									
Operative Gebarung										
SU 21 / 31	Summe Erträge / Einzahlungen operative Gebarung				0,00	0,00	0,00	0,00	0,00	0,00
1/062000-768010	Ehrungen und Auszeichnungen	2234	3234	27	27.000,00	22.000,00	18.263,86	27.000,00	22.000,00	18.263,86
SU 22 / 32	Summe Aufwendungen / Auszahlungen operative Gebarung				27.000,00	22.000,00	18.263,86	27.000,00	22.000,00	18.263,86
SA 0 / SA 1	(0) Nettoergebnis (21 - 22) / (1) Geldfluss operative Gebarung (31 - 32)				-27.000,00	-22.000,00	-18.263,86	-27.000,00	-22.000,00	-18.263,86
SA01	Saldo (01) Haushaltsrücklagen (230 - 240)				0,00	0,00	0,00	0,00	0,00	0,00
SA00	Saldo (00) Nettoergebnis nach Haushaltsrücklagen (Saldo 0 + Saldo 01)				-27.000,00	-22.000,00	-18.263,86			
Investive Gebarung										
SU 33	Summe Einzahlungen investive Gebarung							0,00	0,00	0,00
SU 34	Summe Auszahlungen investive Gebarung							0,00	0,00	0,00
SA2	Saldo (2) Geldfluss aus der Investiven Gebarung (33 - 34)							0,00	0,00	0,00
SA3	Saldo (3) Nettofinanzierungssaldo (Saldo 1 + Saldo 2)							-27.000,00	-22.000,00	-18.263,86
Finanzierungstätigkeit										
SU 35	Summe Einzahlungen aus der Finanzierungstätigkeit							0,00	0,00	0,00

		MVAG VC QU			Ergebnisvoranschlag			Finanzierungsvoranschlag		
		EH	FH		VA 2025	VA 2024	RA 2023	VA 2025	VA 2024	RA 2023
SU 36	Summe Auszahlungen aus der Finanzierungstätigkeit							0,00	0,00	0,00
SA4	Saldo (4) Geldfluss aus der Finanzierungstätigkeit (35 – 36)							0,00	0,00	0,00
SA5	Saldo (5) Geldfluss aus der voranschlagswirksamen Gebarung (Saldo 3 + Saldo 4)							-27.000,00	-22.000,00	-18.263,86
07	Verfügun gsmittel									
070	Verfügun gsmittel									
070000	Verfügun gsmittel									
Operative Gebarung										
SU 21 / 31	Summe Erträge / Einzahlungen operative Gebarung				0,00	0,00	0,00	0,00	0,00	0,00
1/070000-729030	Verfügun gsmittel	2225	3225	24	8.000,00	10.000,00	12.074,89	8.000,00	10.000,00	12.074,89
SU 22 / 32	Summe Aufwendungen / Auszahlungen operative Gebarung				8.000,00	10.000,00	12.074,89	8.000,00	10.000,00	12.074,89
SA 0 / SA 1	(0) Nettoergebnis (21 - 22) / (1) Geldfluss operative Gebarung (31 – 32)				-8.000,00	-10.000,00	-12.074,89	-8.000,00	-10.000,00	-12.074,89
SA01	Saldo (01) Haushaltsrücklagen (230 - 240)				0,00	0,00	0,00	0,00	0,00	0,00
SA00	Saldo (00) Nettoergebnis nach Haushaltsrücklagen (Saldo 0 + Saldo 01)				-8.000,00	-10.000,00	-12.074,89			
Investive Gebarung										
SU 33	Summe Einzahlungen investive Gebarung							0,00	0,00	0,00
SU 34	Summe Auszahlungen investive Gebarung							0,00	0,00	0,00
SA2	Saldo (2) Geldfluss aus der Investiven Gebarung (33 – 34)							0,00	0,00	0,00
SA3	Saldo (3) Nettofinanzierungssaldo (Saldo 1 + Saldo 2)							-8.000,00	-10.000,00	-12.074,89
Finanzierungstätigkeit										
SU 35	Summe Einzahlungen aus der Finanzierungstätigkeit							0,00	0,00	0,00
SU 36	Summe Auszahlungen aus der Finanzierungstätigkeit							0,00	0,00	0,00
SA4	Saldo (4) Geldfluss aus der Finanzierungstätigkeit (35 – 36)							0,00	0,00	0,00
SA5	Saldo (5) Geldfluss aus der voranschlagswirksamen Gebarung (Saldo 3 + Saldo 4)							-8.000,00	-10.000,00	-12.074,89
08	Pensionen (soweit nicht aufgeteilt)									
080	Pensionen (soweit nicht aufgeteilt)									
080000	Pensionen									
Operative Gebarung										
SU 21 / 31	Summe Erträge / Einzahlungen operative Gebarung				0,00	0,00	0,00	0,00	0,00	0,00
1/080000-752010	Beiträge an Gemeindepensionsverband	2231	3231	26			26.141,31			26.141,31
1/080000-768020	Ehrengaben	2234	3234	27	8.500,00	7.000,00	8.432,88	8.500,00	7.000,00	8.432,88
SU 22 / 32	Summe Aufwendungen / Auszahlungen operative Gebarung				8.500,00	7.000,00	34.574,19	8.500,00	7.000,00	34.574,19
SA 0 / SA 1	(0) Nettoergebnis (21 - 22) / (1) Geldfluss operative Gebarung (31 – 32)				-8.500,00	-7.000,00	-34.574,19	-8.500,00	-7.000,00	-34.574,19
SA01	Saldo (01) Haushaltsrücklagen (230 - 240)				0,00	0,00	0,00	0,00	0,00	0,00
SA00	Saldo (00) Nettoergebnis nach Haushaltsrücklagen (Saldo 0 + Saldo 01)				-8.500,00	-7.000,00	-34.574,19			

		MVAG	VC QU	Ergebnisvoranschlag			Finanzierungsvoranschlag		
		EH	FH	VA 2025	VA 2024	RA 2023	VA 2025	VA 2024	RA 2023
Investive Gebarung									
SU 33	Summe Einzahlungen investive Gebarung						0,00	0,00	0,00
SU 34	Summe Auszahlungen investive Gebarung						0,00	0,00	0,00
SA2	Saldo (2) Geldfluss aus der Investiven Gebarung (33 – 34)						0,00	0,00	0,00
SA3	Saldo (3) Nettofinanzierungssaldo (Saldo 1 + Saldo 2)						-8.500,00	-7.000,00	-34.574,19
Finanzierungstätigkeit									
SU 35	Summe Einzahlungen aus der Finanzierungstätigkeit						0,00	0,00	0,00
SU 36	Summe Auszahlungen aus der Finanzierungstätigkeit						0,00	0,00	0,00
SA4	Saldo (4) Geldfluss aus der Finanzierungstätigkeit (35 – 36)						0,00	0,00	0,00
SA5	Saldo (5) Geldfluss aus der voranschlagswirksamen Gebarung (Saldo 3 + Saldo 4)						-8.500,00	-7.000,00	-34.574,19
09 Personalbetreuung									
090 Bezugsvorschüsse und Darlehen									
090000 Personalausbildung und Personalfortbildung									
Operative Gebarung									
SU 21 / 31	Summe Erträge / Einzahlungen operative Gebarung			0,00	0,00	0,00	0,00	0,00	0,00
SU 22 / 32	Summe Aufwendungen / Auszahlungen operative Gebarung			0,00	0,00	0,00	0,00	0,00	0,00
SA 0 / SA 1	(0) Nettoergebnis (21 - 22) / (1) Geldfluss operative Gebarung (31 – 32)			0,00	0,00	0,00	0,00	0,00	0,00
SA01	Saldo (01) Haushaltsrücklagen (230 - 240)			0,00	0,00	0,00	0,00	0,00	0,00
SA00	Saldo (00) Nettoergebnis nach Haushaltsrücklagen (Saldo 0 + Saldo 01)			0,00	0,00	0,00			
Investive Gebarung									
6/090000+246000	Bezugsvorschüsse-Rückzahlungen	3323	53				3.000,00	3.000,00	
SU 33	Summe Einzahlungen investive Gebarung						3.000,00	3.000,00	0,00
5/090000-273000	Bezugsvorschüsse	3425	63				3.000,00	3.000,00	
SU 34	Summe Auszahlungen investive Gebarung						3.000,00	3.000,00	0,00
SA2	Saldo (2) Geldfluss aus der Investiven Gebarung (33 – 34)						0,00	0,00	0,00
SA3	Saldo (3) Nettofinanzierungssaldo (Saldo 1 + Saldo 2)						0,00	0,00	0,00
Finanzierungstätigkeit									
SU 35	Summe Einzahlungen aus der Finanzierungstätigkeit						0,00	0,00	0,00
SU 36	Summe Auszahlungen aus der Finanzierungstätigkeit						0,00	0,00	0,00
SA4	Saldo (4) Geldfluss aus der Finanzierungstätigkeit (35 – 36)						0,00	0,00	0,00
SA5	Saldo (5) Geldfluss aus der voranschlagswirksamen Gebarung (Saldo 3 + Saldo 4)						0,00	0,00	0,00

		MVAG	VC QU	Ergebnisvoranschlag			Finanzierungsvoranschlag		
		EH	FH	VA 2025	VA 2024	RA 2023	VA 2025	VA 2024	RA 2023
091	Personalaus- und Personalfortbildung								
091000	Personalaus- und fortbildung								
Operative Gebarung									
SU 21 / 31	Summe Erträge / Einzahlungen operative Gebarung			0,00	0,00	0,00	0,00	0,00	0,00
1/091000-728000	Schulung der Bediensteten	2225	3225	24	8.000,00	7.000,00	8.211,08	8.000,00	7.000,00
SU 22 / 32	Summe Aufwendungen / Auszahlungen operative Gebarung			8.000,00	7.000,00	8.211,08	8.000,00	7.000,00	8.211,08
SA 0 / SA 1	(0) Nettoergebnis (21 - 22) / (1) Geldfluss operative Gebarung (31 – 32)			-8.000,00	-7.000,00	-8.211,08	-8.000,00	-7.000,00	-8.211,08
SA01	Saldo (01) Haushaltsrücklagen (230 - 240)			0,00	0,00	0,00	0,00	0,00	0,00
SA00	Saldo (00) Nettoergebnis nach Haushaltsrücklagen (Saldo 0 + Saldo 01)			-8.000,00	-7.000,00	-8.211,08			
Investive Gebarung									
SU 33	Summe Einzahlungen investive Gebarung						0,00	0,00	0,00
SU 34	Summe Auszahlungen investive Gebarung						0,00	0,00	0,00
SA2	Saldo (2) Geldfluss aus der Investiven Gebarung (33 – 34)						0,00	0,00	0,00
SA3	Saldo (3) Nettofinanzierungssaldo (Saldo 1 + Saldo 2)						-8.000,00	-7.000,00	-8.211,08
Finanzierungstätigkeit									
SU 35	Summe Einzahlungen aus der Finanzierungstätigkeit						0,00	0,00	0,00
SU 36	Summe Auszahlungen aus der Finanzierungstätigkeit						0,00	0,00	0,00
SA4	Saldo (4) Geldfluss aus der Finanzierungstätigkeit (35 – 36)						0,00	0,00	0,00
SA5	Saldo (5) Geldfluss aus der voranschlagswirksamen Gebarung (Saldo 3 + Saldo 4)						-8.000,00	-7.000,00	-8.211,08
094	Gemeinschaftspflege								
094000	Gemeinschaftspflege								
Operative Gebarung									
SU 21 / 31	Summe Erträge / Einzahlungen operative Gebarung			0,00	0,00	0,00	0,00	0,00	0,00
1/094000-729040	Betriebsausflüge	2225	3225	24	2.500,00	2.500,00	2.500,00	2.500,00	2.500,00
SU 22 / 32	Summe Aufwendungen / Auszahlungen operative Gebarung			2.500,00	2.500,00	2.500,00	2.500,00	2.500,00	2.500,00
SA 0 / SA 1	(0) Nettoergebnis (21 - 22) / (1) Geldfluss operative Gebarung (31 – 32)			-2.500,00	-2.500,00	-2.500,00	-2.500,00	-2.500,00	-2.500,00
SA01	Saldo (01) Haushaltsrücklagen (230 - 240)			0,00	0,00	0,00	0,00	0,00	0,00
SA00	Saldo (00) Nettoergebnis nach Haushaltsrücklagen (Saldo 0 + Saldo 01)			-2.500,00	-2.500,00	-2.500,00			
Investive Gebarung									
SU 33	Summe Einzahlungen investive Gebarung						0,00	0,00	0,00
SU 34	Summe Auszahlungen investive Gebarung						0,00	0,00	0,00
SA2	Saldo (2) Geldfluss aus der Investiven Gebarung (33 – 34)						0,00	0,00	0,00
SA3	Saldo (3) Nettofinanzierungssaldo (Saldo 1 + Saldo 2)						-2.500,00	-2.500,00	-2.500,00
Finanzierungstätigkeit									
SU 35	Summe Einzahlungen aus der Finanzierungstätigkeit						0,00	0,00	0,00
SU 36	Summe Auszahlungen aus der Finanzierungstätigkeit						0,00	0,00	0,00

		MVAG		VC QU		Ergebnisvoranschlag			Finanzierungsvoranschlag		
		EH	FH			VA 2025	VA 2024	RA 2023	VA 2025	VA 2024	RA 2023
SA4	Saldo (4) Geldfluss aus der Finanzierungstätigkeit (35 – 36)								0,00	0,00	0,00
SA5	Saldo (5) Geldfluss aus der voranschlagswirksamen Gebarung (Saldo 3 + Saldo 4)								-2.500,00	-2.500,00	-2.500,00

		MVAG VC QU			Ergebnisvoranschlag			Finanzierungsvoranschlag		
		EH	FH		VA 2025	VA 2024	RA 2023	VA 2025	VA 2024	RA 2023
1 Öffentliche Ordnung und Sicherheit										
13	Sonderpolizei									
133	Veterinärpolizei									
133000	Veterinärpolizei									
Operative Gebarung										
2/133000+808000	Erlöse für Hundemarken	2116	3116	16	100,00	100,00	28,50	100,00	100,00	29,00
SU 21 / 31	Summe Erträge / Einzahlungen operative Gebarung				100,00	100,00	28,50	100,00	100,00	29,00
1/133000-400010	Ankauf von Hundetoiletten	2221	3221	23	3.000,00	3.000,00	3.664,55	3.000,00	3.000,00	3.664,55
1/133000-413000	Hundemarken	2221	3221	23		100,00			100,00	
1/133000-720000	Kostenbeiträge für Verwaltungsleistungen	2225	3225	24	8.000,00	8.000,00	8.950,24	8.000,00	8.000,00	8.950,24
1/133000-729000	Sonstige Ausgaben	2225	3225	24			118,80			118,80
1/133000-729010	Sonstige Aufwendungen - Hundeauslaufzone	2225	3225	24	200,00	200,00		200,00	200,00	
SU 22 / 32	Summe Aufwendungen / Auszahlungen operative Gebarung				11.200,00	11.300,00	12.733,59	11.200,00	11.300,00	12.733,59
SA 0 / SA 1	(0) Nettoergebnis (21 - 22) / (1) Geldfluss operative Gebarung (31 - 32)				-11.100,00	-11.200,00	-12.705,09	-11.100,00	-11.200,00	-12.704,59
SA01	Saldo (01) Haushaltsrücklagen (230 - 240)				0,00	0,00	0,00	0,00	0,00	0,00
SA00	Saldo (00) Nettoergebnis nach Haushaltsrücklagen (Saldo 0 + Saldo 01)				-11.100,00	-11.200,00	-12.705,09			
Investive Gebarung										
SU 33	Summe Einzahlungen investive Gebarung							0,00	0,00	0,00
SU 34	Summe Auszahlungen investive Gebarung							0,00	0,00	0,00
SA2	Saldo (2) Geldfluss aus der Investiven Gebarung (33 - 34)							0,00	0,00	0,00
SA3	Saldo (3) Nettofinanzierungssaldo (Saldo 1 + Saldo 2)							-11.100,00	-11.200,00	-12.704,59
Finanzierungstätigkeit										
SU 35	Summe Einzahlungen aus der Finanzierungstätigkeit							0,00	0,00	0,00
SU 36	Summe Auszahlungen aus der Finanzierungstätigkeit							0,00	0,00	0,00
SA4	Saldo (4) Geldfluss aus der Finanzierungstätigkeit (35 - 36)							0,00	0,00	0,00
SA5	Saldo (5) Geldfluss aus der voranschlagswirksamen Gebarung (Saldo 3 + Saldo 4)							-11.100,00	-11.200,00	-12.704,59
16	Feuerwehrwesen									
163	Freiwillige Feuerwehren									
163000	Freiwillige Feuerwehren									
Operative Gebarung										
2/163000+811000	Mieten- und Betriebskostenersätze	2115	3115	14	3.700,00	3.500,00	4.213,56	3.700,00	3.500,00	4.213,56
2/163000+828000	Rückersätze von Aufwendungen	2116	3116	18	900,00		2.216,62	900,00		2.216,62
6/163000+828000	Rückersätze von Aufwendungen	2116	3116	1		375.000,00			375.000,00	
6/163000+867000	Beitrag Freiwillige Feuerwehr	2124	3124	1		65.000,00			65.000,00	

		MVAG		VC QU	Ergebnisvoranschlag			Finanzierungsvoranschlag		
		EH	FH		VA 2025	VA 2024	RA 2023	VA 2025	VA 2024	RA 2023
6/163000+899000	Entnahmen aus Verrechnungsrücklagen zwischen operativer Gebarung und Projekten	2116		1		363.900,00				
SU 21 / 31	Summe Erträge / Einzahlungen operative Gebarung				4.600,00	807.400,00	6.430,18	4.600,00	443.500,00	6.430,18
1/163000-600000	Strom	2222	3222	24	21.000,00	30.000,00	23.255,46	21.000,00	30.000,00	20.736,77
1/163000-600010	Beheizung	2222	3222	24	35.700,00	50.000,00	44.910,49	35.700,00	50.000,00	44.910,49
1/163000-614000	Instandhaltung von Gebäuden	2224	3224	24	2.800,00	3.000,00	497,43	2.800,00	3.000,00	497,43
1/163000-616000	Instandhaltung von Maschinen und maschinellen Anlagen	2224	3224	24	300,00	300,00	389,90	300,00	300,00	389,90
1/163000-619000	Instandhaltung der Telefonanlage	2224	3224	24	1.900,00	1.200,00	507,98	1.900,00	1.200,00	507,98
1/163000-631000	Telefon, Telegraf, Telex	2222	3222	24	7.000,00	7.000,00	9.505,50	7.000,00	7.000,00	9.505,50
1/163000-670000	Versicherungen	2222	3222	24	27.700,00	26.000,00	25.376,70	27.700,00	26.000,00	25.376,70
1/163000-680000	Planmäßige Abschreibung	2226			55.500,00	55.500,00	55.465,60			
1/163000-711000	Öffentliche Abgaben	2225	3225	24	16.400,00	13.500,00	13.475,32	16.400,00	13.500,00	13.475,32
1/163000-720000	Kostenbeiträge für Verwaltungsleistungen	2225	3225	24	2.400,00	2.500,00	5.010,28	2.400,00	2.500,00	5.010,28
1/163000-723000	Repräsentationsauslagen	2225	3225	24	2.500,00	4.000,00	2.333,33	2.500,00	4.000,00	2.333,33
1/163000-726000		2225	3225	24			1.920,00			1.920,00
1/163000-729000	Sonstige Ausgaben	2225	3225	24	300,00	200,00	1.416,42	300,00	200,00	1.416,42
1/163000-754000	Beitrag an das Bezirksfeuerweh	2231	3231	26	2.500,00	2.500,00	2.359,80	2.500,00	2.500,00	2.359,80
1/163000-757000	Subvention f. Ankäufe FF	2234	3234	27	120.700,00	83.300,00	137.061,06	120.700,00	83.300,00	137.061,06
SU 22 / 32	Summe Aufwendungen / Auszahlungen operative Gebarung				296.700,00	279.000,00	323.485,27	241.200,00	223.500,00	265.500,98
SA 0 / SA 1	(0) Nettoergebnis (21 - 22) / (1) Geldfluss operative Gebarung (31 - 32)				-292.100,00	528.400,00	-317.055,09	-236.600,00	220.000,00	-259.070,80
SA01	Saldo (01) Haushaltsrücklagen (230 - 240)				0,00	0,00	0,00	0,00	0,00	0,00
SA00	Saldo (00) Nettoergebnis nach Haushaltsrücklagen (Saldo 0 + Saldo 01)				-292.100,00	528.400,00	-317.055,09			
Investive Gebarung										
SU 33	Summe Einzahlungen investive Gebarung							0,00	0,00	0,00
5/163000-010000	Errichtung/Sanierung FF Gebäude		3413	1 40					50.000,00	
5/163000-040000	Fahrzeuge		3414	1					753.900,00	
SU 34	Summe Auszahlungen investive Gebarung							0,00	803.900,00	0,00
SA2	Saldo (2) Geldfluss aus der Investiven Gebarung (33 - 34)							0,00	-803.900,00	0,00
SA3	Saldo (3) Nettofinanzierungssaldo (Saldo 1 + Saldo 2)							-236.600,00	-583.900,00	-259.070,80
Finanzierungstätigkeit										
SU 35	Summe Einzahlungen aus der Finanzierungstätigkeit							0,00	0,00	0,00
SU 36	Summe Auszahlungen aus der Finanzierungstätigkeit							0,00	0,00	0,00
SA4	Saldo (4) Geldfluss aus der Finanzierungstätigkeit (35 - 36)							0,00	0,00	0,00
SA5	Saldo (5) Geldfluss aus der voranschlagswirksamen Gebarung (Saldo 3 + Saldo 4)							-236.600,00	-583.900,00	-259.070,80

		MVAG VC QU			Ergebnisvoranschlag			Finanzierungsvoranschlag		
		EH	FH		VA 2025	VA 2024	RA 2023	VA 2025	VA 2024	RA 2023
17	Katastrophendienst									
170	Allgemeine Angelegenheiten									
170000	Allgemeine Angelegenheiten									
Operative Gebarung										
2/170000+828000	Rückersätze von Aufwendungen	2116	3116	18			70,00			70,00
2/170000+868000	Strafgelder nach dem Epidemiegesetz	2124	3124	16			970,00			970,00
SU 21 / 31	Summe Erträge / Einzahlungen operative Gebarung				0,00	0,00	1.040,00	0,00	0,00	1.040,00
SU 22 / 32	Summe Aufwendungen / Auszahlungen operative Gebarung				0,00	0,00	0,00	0,00	0,00	0,00
SA 0 / SA 1	(0) Nettoergebnis (21 - 22) / (1) Geldfluss operative Gebarung (31 - 32)				0,00	0,00	1.040,00	0,00	0,00	1.040,00
SA01	Saldo (01) Haushaltsrücklagen (230 - 240)				0,00	0,00	0,00	0,00	0,00	0,00
SA00	Saldo (00) Nettoergebnis nach Haushaltsrücklagen (Saldo 0 + Saldo 01)				0,00	0,00	1.040,00			
Investive Gebarung										
SU 33	Summe Einzahlungen investive Gebarung							0,00	0,00	0,00
SU 34	Summe Auszahlungen investive Gebarung							0,00	0,00	0,00
SA2	Saldo (2) Geldfluss aus der Investiven Gebarung (33 - 34)							0,00	0,00	0,00
SA3	Saldo (3) Nettofinanzierungssaldo (Saldo 1 + Saldo 2)							0,00	0,00	1.040,00
Finanzierungstätigkeit										
SU 35	Summe Einzahlungen aus der Finanzierungstätigkeit							0,00	0,00	0,00
SU 36	Summe Auszahlungen aus der Finanzierungstätigkeit							0,00	0,00	0,00
SA4	Saldo (4) Geldfluss aus der Finanzierungstätigkeit (35 - 36)							0,00	0,00	0,00
SA5	Saldo (5) Geldfluss aus der voranschlagswirksamen Gebarung (Saldo 3 + Saldo 4)							0,00	0,00	1.040,00
18	Landesverteidigung									
180	Zivilschutz									
180000	Zivilschutz									
Operative Gebarung										
SU 21 / 31	Summe Erträge / Einzahlungen operative Gebarung				0,00	0,00	0,00	0,00	0,00	0,00
1/180000-726000	Mitgliedsbeitrag Zivilschutz	2225	3225	24	1.800,00	2.000,00	1.644,93	1.800,00	2.000,00	1.644,93
1/180000-729000	Sonstige Ausgaben	2225	3225	24			1.014,59			1.014,59
SU 22 / 32	Summe Aufwendungen / Auszahlungen operative Gebarung				1.800,00	2.000,00	2.659,52	1.800,00	2.000,00	2.659,52
SA 0 / SA 1	(0) Nettoergebnis (21 - 22) / (1) Geldfluss operative Gebarung (31 - 32)				-1.800,00	-2.000,00	-2.659,52	-1.800,00	-2.000,00	-2.659,52
SA01	Saldo (01) Haushaltsrücklagen (230 - 240)				0,00	0,00	0,00	0,00	0,00	0,00
SA00	Saldo (00) Nettoergebnis nach Haushaltsrücklagen (Saldo 0 + Saldo 01)				-1.800,00	-2.000,00	-2.659,52			
Investive Gebarung										
SU 33	Summe Einzahlungen investive Gebarung							0,00	0,00	0,00
SU 34	Summe Auszahlungen investive Gebarung							0,00	0,00	0,00

		MVAG VC QU		Ergebnisvoranschlag			Finanzierungsvoranschlag		
		EH	FH	VA 2025	VA 2024	RA 2023	VA 2025	VA 2024	RA 2023
SA2	Saldo (2) Geldfluss aus der Investiven Gebarung (33 – 34)						0,00	0,00	0,00
SA3	Saldo (3) Nettofinanzierungssaldo (Saldo 1 + Saldo 2)						-1.800,00	-2.000,00	-2.659,52
Finanzierungstätigkeit									
SU 35	Summe Einzahlungen aus der Finanzierungstätigkeit						0,00	0,00	0,00
SU 36	Summe Auszahlungen aus der Finanzierungstätigkeit						0,00	0,00	0,00
SA4	Saldo (4) Geldfluss aus der Finanzierungstätigkeit (35 – 36)						0,00	0,00	0,00
SA5	Saldo (5) Geldfluss aus der voranschlagswirksamen Gebarung (Saldo 3 + Saldo 4)						-1.800,00	-2.000,00	-2.659,52

		MVAG		VC QU	Ergebnisvoranschlag			Finanzierungsvoranschlag		
		EH	FH		VA 2025	VA 2024	RA 2023	VA 2025	VA 2024	RA 2023
2 Unterricht, Erziehung, Sport und Wissenschaft										
21	Allgemeinbildender Unterricht									
211	Volksschulen									
211000	Volksschulen									
Operative Gebarung										
2/211000+811000	Mieten- und Betriebskostenersätze	2115	3115	14			1.261,68			1.261,68
2/211000+828000	Rückersätze von Aufwendungen	2116	3116	18			712,19			712,19
2/211000+829010	Sonstige Einnahmen	2116	3116	18	100,00	100,00		100,00	100,00	
2/211000+829030	Schadenersatzleistungen	2116	3116	18	200,00			200,00		
6/211000+829910	Zuführung aus der operativen Gebarung	2116	3116	1 18			67.900,00			67.900,00
6/211000+860000	Transfers von Bund, Bundesfonds und Bundeskammern	2121	3121	1 15			3.240,00			3.240,00
2/211000+861000	Förderung ganztägige Schulform	2121	3121	15	27.000,00	65.000,00	27.000,00	27.000,00	65.000,00	27.000,00
6/211000+861000	Transfers von Ländern, Landesfonds und Landeskammern	2121	3121	1 15			3.240,00			3.240,00
2/211000+861010	Förderung Ferienbetreuung	2121	3121	15	5.000,00	5.000,00	7.150,00	5.000,00	5.000,00	7.150,00
2/211000+861200	Annuitätenzuschuss des Landes	2121	3121	15		200,00	161,47		200,00	161,47
2/211000+871010	Land NÖ.-Beihilfe Schul-u.KiGa	2121	3121	33			5.300,00			5.300,00
6/211000+899000	Entnahmen aus Verrechnungsrücklagen zwischen operativer Gebarung und Projekten	2116		1		80.000,00				
SU 21 / 31	Summe Erträge / Einzahlungen operative Gebarung				32.300,00	150.300,00	115.965,34	32.300,00	70.300,00	115.965,34
1/211000-400000	Geringwertige Wirtschaftsgüter	2221	3221	23	2.000,00	1.500,00	1.770,25	2.000,00	1.500,00	1.770,25
1/211000-400010	Geringwertige Wirtschaftsgüter (GWG) ganztägige Schulform	2221	3221	23	100,00	100,00	1.167,53	100,00	100,00	1.167,53
1/211000-454000	Reinigungsmittel	2221	3221	23	700,00	200,00	181,48	700,00	200,00	181,48
1/211000-454010	Reinigungsmittel ganztägige Schulform	2221	3221	23	100,00	100,00		100,00	100,00	
1/211000-456000	Büromaterial	2221	3221	23	1.600,00	1.500,00	3.272,23	1.600,00	1.500,00	3.272,23
1/211000-457000	Gesetzesblätter, Zeitschriften und Formulare	2221	3221	23	500,00	600,00	808,96	500,00	600,00	808,96
1/211000-457010	Bücher und Hefte für Schüler	2221	3221	23	900,00	1.000,00	739,67	900,00	1.000,00	739,67
1/211000-459000	Sonstige Verbrauchsgüter	2221	3221	23	4.500,00	5.000,00	5.132,49	4.500,00	5.000,00	5.132,49
1/211000-459010	Lernmittel	2221	3221	23	1.800,00	2.000,00	2.231,17	1.800,00	2.000,00	2.231,17
1/211000-459020	Handarbeitsmaterial	2221	3221	23	200,00	400,00	351,79	200,00	400,00	351,79
1/211000-459030	Sonstige Verbrauchsgüter - ganztägige Schulform	2221	3221	23	900,00	1.400,00	1.744,93	900,00	1.400,00	1.744,93
1/211000-459040	Lernmittel - ganztägige Schulform	2221	3221	23		300,00	386,69		300,00	386,69
1/211000-511000	Bezüge VB-Schema II	2211	3211	20	76.100,00	65.400,00	58.292,94	76.100,00	65.400,00	58.292,94
1/211000-523000	Bezüge sonstiger Arbeiter	2211	3211	20	4.100,00	6.000,00	6.375,64	4.100,00	6.000,00	6.375,64

		MVAG		VC QU	Ergebnisvoranschlag			Finanzierungsvoranschlag		
		EH	FH		VA 2025	VA 2024	RA 2023	VA 2025	VA 2024	RA 2023
1/211000-541000	Sachbezüge VB-Schema II	2213	3213		200,00	300,00	1.127,88	200,00	300,00	1.127,88
1/211000-565000	Mehrleistungsvergütungen	2211	3211	20	200,00	300,00		200,00	300,00	
1/211000-569000	Nebengebühren	2211	3211	20	2.300,00	3.200,00	2.535,97	2.300,00	3.200,00	2.535,97
1/211000-580000	Dienstgeberbeitrag zum Ausgleichsfonds	2212	3212	20	3.100,00	2.800,00	2.507,16	3.100,00	2.800,00	2.507,16
1/211000-582000	Sonstige DGB. zur sozialen Sicherheit	2212	3212	20	17.600,00	15.200,00	14.251,22	17.600,00	15.200,00	14.251,22
1/211000-600000	Strom	2222	3222	24	9.900,00	7.000,00	5.338,33	9.900,00	7.000,00	5.338,33
1/211000-600010	Beheizung	2222	3222	24	23.800,00	27.000,00	36.749,62	23.800,00	27.000,00	36.749,62
1/211000-610000	Instandhaltung von Grund und Boden	2224	3224	24	700,00	100,00	40,00	700,00	100,00	40,00
1/211000-614000	Instandhaltung von Gebäuden	2224	3224	24	2.000,00	2.000,00	1.393,64	2.000,00	2.000,00	1.393,64
1/211000-616000	Instandhaltung von Maschinen und maschinellen Anlagen	2224	3224	24	300,00	500,00	1.054,68	300,00	500,00	1.054,68
1/211000-618000	Instandhaltung der Schuleinrichtung	2224	3224	24	1.300,00	2.000,00	1.966,34	1.300,00	2.000,00	1.966,34
1/211000-618040	Service für EDV	2224	3224	24	2.200,00	3.000,00	2.501,24	2.200,00	3.000,00	2.501,24
1/211000-619000	Instandhaltung der Telefon-u.Uhrena	2224	3224	24	1.300,00	500,00	4.154,70	1.300,00	500,00	4.154,70
1/211000-630000	Porto	2222	3222	24	200,00	200,00	180,86	200,00	200,00	180,86
1/211000-631000	Telefon, Telegraf, Telex	2222	3222	24	1.200,00	1.200,00	1.562,89	1.200,00	1.200,00	1.555,69
1/211000-670000	Versicherungen	2222	3222	24	6.500,00	6.500,00	6.038,47	6.500,00	6.500,00	6.038,47
1/211000-680000	Planmäßige Abschreibung	2226			2.300,00		39.227,92			
1/211000-700000	Leasinggebühr Kopierer	2223	3223	24	3.800,00	4.000,00	2.949,80	3.800,00	4.000,00	2.949,80
1/211000-711000	Öffentliche Abgaben	2225	3225	24	8.900,00	8.500,00	8.186,78	8.900,00	8.500,00	8.186,78
1/211000-720000	Kostenbeiträge für Verwaltungsleistungen	2225	3225	24	1.800,00	2.000,00	3.461,70	1.800,00	2.000,00	3.461,70
1/211000-725000	Lehrer- und Schülerbücherei	2225	3225	24	600,00	500,00	322,89	600,00	500,00	322,89
1/211000-728000	Leistungsentgelte an Firmen	2225	3225	24	10.000,00	5.000,00	10.544,13	10.000,00	5.000,00	10.544,13
1/211000-728010	Kosten ganztägige Schulform	2225	3225	24	113.000,00	100.000,00	98.783,87	113.000,00	100.000,00	98.783,87
1/211000-728030	Ferienbetreuung	2225	3225	24	9.000,00	8.500,00	10.914,01	9.000,00	8.500,00	10.914,01
1/211000-728050	Unterrichtsfilmbeitrag	2225	3225	24	1.500,00	1.600,00	1.368,64	1.500,00	1.600,00	1.368,64
1/211000-729000	Sonstige Ausgaben	2225	3225	24	1.000,00	1.500,00	1.156,68	1.000,00	1.500,00	1.156,68
1/211000-729910	Zuführung an investive Gebarung	2225	3225	24			67.900,00			67.900,00
SU 22 / 32	Summe Aufwendungen / Auszahlungen operative Gebarung				318.200,00	288.900,00	408.675,19	315.900,00	288.900,00	369.440,07
SA 0 / SA 1	(0) Nettoergebnis (21 - 22) / (1) Geldfluss operative Gebarung (31 - 32)				-285.900,00	-138.600,00	-292.709,85	-283.600,00	-218.600,00	-253.474,73
SA01	Saldo (01) Haushaltsrücklagen (230 - 240)				0,00	0,00	0,00	0,00	0,00	0,00
SA00	Saldo (00) Nettoergebnis nach Haushaltsrücklagen (Saldo 0 + Saldo 01)				-285.900,00	-138.600,00	-292.709,85			
Investive Gebarung										
SU 33	Summe Einzahlungen investive Gebarung							0,00	0,00	0,00
1/211000-042000	Schulmöbel, Lehrmittel		3415	2 41				10.000,00	10.000,00	7.183,31
1/211000-042010	Amtsausstattung ganztägige Schulform		3415	2 41				1.000,00	1.000,00	32.774,15
1/211000-042020	Ankauf Reinigungsmaschine		3415	2 41						2.534,87
1/211000-042040	PC Ankauf und Verkabelung		3415	2 41				5.000,00	8.000,00	3.517,83

		MVAG		VC QU	Ergebnisvoranschlag			Finanzierungsvoranschlag		
		EH	FH		VA 2025	VA 2024	RA 2023	VA 2025	VA 2024	RA 2023
5/211000-060000	Errichtung Schulzentrum	3412	1	40				5.000.000,00	80.000,00	62.152,05
SU 34	Summe Auszahlungen investive Gebarung							5.016.000,00	99.000,00	108.162,21
SA2	Saldo (2) Geldfluss aus der Investiven Gebarung (33 – 34)							-5.016.000,00	-99.000,00	-108.162,21
SA3	Saldo (3) Nettofinanzierungssaldo (Saldo 1 + Saldo 2)							-5.299.600,00	-317.600,00	-361.636,94
Finanzierungstätigkeit										
6/211000+346000	Investitionsdarlehen von Finanzunternehmen	3514	1	55				5.000.000,00		
SU 35	Summe Einzahlungen aus der Finanzierungstätigkeit							5.000.000,00	0,00	0,00
SU 36	Summe Auszahlungen aus der Finanzierungstätigkeit							0,00	0,00	0,00
SA4	Saldo (4) Geldfluss aus der Finanzierungstätigkeit (35 – 36)							5.000.000,00	0,00	0,00
SA5	Saldo (5) Geldfluss aus der voranschlagswirksamen Gebarung (Saldo 3 + Saldo 4)							-299.600,00	-317.600,00	-361.636,94
211010 Volksschule St. Andrä/Traisen										
Operative Gebarung										
2/211010+828000	Rückersätze von Aufwendungen	2116	3116	18			208,68			208,68
SU 21 / 31	Summe Erträge / Einzahlungen operative Gebarung				0,00	0,00	208,68	0,00	0,00	208,68
1/211010-400000	Geringwertige Wirtschaftsgüter (GWG)	2221	3221	23	500,00	500,00	387,05	500,00	500,00	387,05
1/211010-454000	Reinigungsmittel	2221	3221	23	400,00	500,00	511,31	400,00	500,00	511,31
1/211010-456000	Büromaterial	2221	3221	23	400,00	500,00	446,17	400,00	500,00	446,17
1/211010-457000	Gesetzblätter, Zeitschriften und Formulare	2221	3221	23	300,00	300,00	364,98	300,00	300,00	364,98
1/211010-457010	Bücher und Hefte für Schüler	2221	3221	23	200,00	300,00	104,76	200,00	300,00	104,76
1/211010-459000	Sonstige Verbrauchsgüter	2221	3221	23	800,00	700,00	1.412,22	800,00	700,00	1.412,22
1/211010-459010	Lernmittel	2221	3221	23	1.500,00	1.500,00	1.485,25	1.500,00	1.500,00	1.485,25
1/211010-459020	Handarbeitsmaterial	2221	3221	23	200,00	300,00	188,30	200,00	300,00	188,30
1/211010-511000	Bezüge VB-Schema II	2211	3211	20	19.000,00	17.900,00	16.308,02	19.000,00	17.900,00	16.308,02
1/211010-523000	Bezüge sonstiger Arbeiter	2211	3211	20		1.000,00			1.000,00	
1/211010-541000	Sachbezüge VB-Schema II	2213	3213		100,00	100,00	75,67	100,00	100,00	75,67
1/211010-565000	Mehrleistungsvergütungen	2211	3211	20	100,00	100,00	43,22	100,00	100,00	43,22
1/211010-569000	Nebengebühren	2211	3211	20	600,00	600,00	478,95	600,00	600,00	478,95
1/211010-580000	Dienstgeberbeiträge zum Ausgleichsfonds für Familienbeihilfen	2212	3212	20	800,00	700,00	619,57	800,00	700,00	619,57
1/211010-582000	Sonstige Dienstgeberbeiträge zur sozialen Sicherheit	2212	3212	20	4.200,00	4.000,00	3.592,19	4.200,00	4.000,00	3.592,19
1/211010-600000	Strom	2222	3222	24	2.600,00	3.900,00	988,23	2.600,00	3.900,00	988,23
1/211010-600010	Beheizung	2222	3222	24	6.200,00	7.800,00	7.063,58	6.200,00	7.800,00	7.063,58
1/211010-610000	Instandhaltung von Grund und Boden	2224	3224	24	5.000,00	100,00	9,60	5.000,00	100,00	9,60
1/211010-614000	Instandhaltung von Gebäuden und Bauten	2224	3224	24	5.000,00	5.000,00	3.149,59	5.000,00	5.000,00	3.149,59

		MVAG		VC QU	Ergebnisvoranschlag			Finanzierungsvoranschlag		
		EH	FH		VA 2025	VA 2024	RA 2023	VA 2025	VA 2024	RA 2023
1/211010-616000	Instandhaltung von Maschinen und maschinellen Anlagen	2224	3224	24	700,00	700,00	499,20	700,00	700,00	499,20
1/211010-618000	Instandhaltung der Schuleinrichtung	2224	3224	24	700,00	1.200,00	648,03	700,00	1.200,00	648,03
1/211010-618040	Service für EDV	2224	3224	24	400,00	500,00	448,28	400,00	500,00	448,28
1/211010-630000	Porto	2222	3222	24	100,00	100,00	14,20	100,00	100,00	14,20
1/211010-631000	Telefon, Telegraf, Telex	2222	3222	24	800,00	800,00	903,33	800,00	800,00	903,33
1/211010-670000	Versicherungen	2222	3222	24	1.500,00	1.200,00	1.179,61	1.500,00	1.200,00	1.179,61
1/211010-680000	Planmäßige Abschreibung	2226			400,00		179,88			
1/211010-700000	Hallenmiete Freizeitanlage	2223	3223	24	1.300,00	1.700,00	1.578,04	1.300,00	1.700,00	1.578,04
1/211010-700010	Leasinggebühr Kopierer	2223	3223	24	1.100,00	1.000,00	1.432,29	1.100,00	1.000,00	1.432,29
1/211010-711000	Öffentliche Abgaben	2225	3225	24	2.400,00	2.100,00	1.974,23	2.400,00	2.100,00	1.974,23
1/211010-720000	Kostenbeiträge (Kostenersätze) für Verwaltungsleistungen	2225	3225	24	900,00	1.000,00	301,07	900,00	1.000,00	301,07
1/211010-725000	Lehrer- und Schülerbücherei	2225	3225	24	500,00	600,00	836,48	500,00	600,00	836,48
1/211010-728010	Fahrtkosten zur Sporthalle	2225	3225	24	900,00	800,00	1.585,72	900,00	800,00	1.585,72
1/211010-728050	Unterrichtsfilmbeitrag	2225	3225	24	400,00	400,00	305,50	400,00	400,00	305,50
1/211010-729000	Sonstige Ausgaben	2225	3225	24	300,00	200,00	398,40	300,00	200,00	398,40
SU 22 / 32	Summe Aufwendungen / Auszahlungen operative Gebarung				60.300,00	58.100,00	49.512,92	59.900,00	58.100,00	49.333,04
SA 0 / SA 1	(0) Nettoergebnis (21 - 22) / (1) Geldfluss operative Gebarung (31 - 32)				-60.300,00	-58.100,00	-49.304,24	-59.900,00	-58.100,00	-49.124,36
SA01	Saldo (01) Haushaltsrücklagen (230 - 240)				0,00	0,00	0,00	0,00	0,00	0,00
SA00	Saldo (00) Nettoergebnis nach Haushaltsrücklagen (Saldo 0 + Saldo 01)				-60.300,00	-58.100,00	-49.304,24			
Investive Gebarung										
SU 33	Summe Einzahlungen investive Gebarung							0,00	0,00	0,00
1/211010-042000	Schulmöbel, Lehrmittel		3415	2 41				3.500,00	3.000,00	179,88
1/211010-042040	Ankauf EDV Anlage		3415	2 41					3.000,00	
SU 34	Summe Auszahlungen investive Gebarung							3.500,00	6.000,00	179,88
SA2	Saldo (2) Geldfluss aus der Investiven Gebarung (33 - 34)							-3.500,00	-6.000,00	-179,88
SA3	Saldo (3) Nettofinanzierungssaldo (Saldo 1 + Saldo 2)							-63.400,00	-64.100,00	-49.304,24
Finanzierungstätigkeit										
SU 35	Summe Einzahlungen aus der Finanzierungstätigkeit							0,00	0,00	0,00
SU 36	Summe Auszahlungen aus der Finanzierungstätigkeit							0,00	0,00	0,00
SA4	Saldo (4) Geldfluss aus der Finanzierungstätigkeit (35 - 36)							0,00	0,00	0,00
SA5	Saldo (5) Geldfluss aus der voranschlagswirksamen Gebarung (Saldo 3 + Saldo 4)							-63.400,00	-64.100,00	-49.304,24
212	Mittelschulen									
212000	Mittelschulen									
Operative Gebarung										
2/212000+863010	Schulumlagen Guthaben	2121	3121	15			45.524,71			45.524,71
SU 21 / 31	Summe Erträge / Einzahlungen operative Gebarung				0,00	0,00	45.524,71	0,00	0,00	45.524,71

		MVAG VC QU			Ergebnisvoranschlag			Finanzierungsvoranschlag		
		EH	FH		VA 2025	VA 2024	RA 2023	VA 2025	VA 2024	RA 2023
1/212000-700000	Miete Schulwartwohnung	2223	3223	24	5.600,00	5.500,00	5.009,16	5.600,00	5.500,00	5.009,16
1/212000-752000	Schulumlagen	2231	3231	26	501.800,00	439.700,00	369.189,05	501.800,00	439.700,00	369.189,05
SU 22 / 32	Summe Aufwendungen / Auszahlungen operative Gebarung				507.400,00	445.200,00	374.198,21	507.400,00	445.200,00	374.198,21
SA 0 / SA 1	(0) Nettoergebnis (21 - 22) / (1) Geldfluss operative Gebarung (31 - 32)				-507.400,00	-445.200,00	-328.673,50	-507.400,00	-445.200,00	-328.673,50
SA01	Saldo (01) Haushaltsrücklagen (230 - 240)				0,00	0,00	0,00	0,00	0,00	0,00
SA00	Saldo (00) Nettoergebnis nach Haushaltsrücklagen (Saldo 0 + Saldo 01)				-507.400,00	-445.200,00	-328.673,50			
Investive Gebarung										
SU 33	Summe Einzahlungen investive Gebarung							0,00	0,00	0,00
SU 34	Summe Auszahlungen investive Gebarung							0,00	0,00	0,00
SA2	Saldo (2) Geldfluss aus der Investiven Gebarung (33 - 34)							0,00	0,00	0,00
SA3	Saldo (3) Nettofinanzierungssaldo (Saldo 1 + Saldo 2)							-507.400,00	-445.200,00	-328.673,50
Finanzierungstätigkeit										
SU 35	Summe Einzahlungen aus der Finanzierungstätigkeit							0,00	0,00	0,00
SU 36	Summe Auszahlungen aus der Finanzierungstätigkeit							0,00	0,00	0,00
SA4	Saldo (4) Geldfluss aus der Finanzierungstätigkeit (35 - 36)							0,00	0,00	0,00
SA5	Saldo (5) Geldfluss aus der voranschlagswirksamen Gebarung (Saldo 3 + Saldo 4)							-507.400,00	-445.200,00	-328.673,50
213	Sonderschulen									
213000	Sonderschulen									
Operative Gebarung										
2/213000+810000	Förderung Betreuungsperson	2114	3114	13	100,00	100,00	37,80	100,00	100,00	37,80
2/213000+828000	Rückersätze von Aufwendungen	2116	3116	18			1.141,71			1.141,71
2/213000+829030	Schadenersatzleistungen	2116	3116	18			112,40			112,40
2/213000+861000	Förderung Betreuungsperson	2121	3121	15	3.900,00	3.900,00	3.859,80	3.900,00	3.900,00	3.859,80
2/213000+863000	Schulumlagen	2121	3121	15	27.500,00	21.500,00	28.825,96	27.500,00	21.500,00	23.525,96
2/213000+863010	Schulumlagen Guthaben	2121	3121	15			973,12			973,12
2/213000+863100	Rückersatz Strom- und Heizkosten	2121	3121	15	9.300,00	9.800,00	9.563,50	9.300,00	9.800,00	9.563,50
2/213000+871000	Land NÖ.-Beihilfe Schul-u.KiGa	2121	3121	33			5.700,00			5.700,00
SU 21 / 31	Summe Erträge / Einzahlungen operative Gebarung				40.800,00	35.300,00	50.214,29	40.800,00	35.300,00	44.914,29
1/213000-400000	Geringwertige Wirtschaftsgüter	2221	3221	23	500,00	300,00	238,60	500,00	300,00	238,60
1/213000-454000	Reinigungsmittel	2221	3221	23	400,00	300,00	193,91	400,00	300,00	193,91
1/213000-456000	Büromaterial	2221	3221	23	900,00	1.000,00	765,29	900,00	1.000,00	765,29
1/213000-457000	Gesetzesblätter, Zeitschriften und Formulare	2221	3221	23	100,00	200,00		100,00	200,00	
1/213000-457010	Bücher und Hefte für Schüler	2221	3221	23	200,00	200,00	297,50	200,00	200,00	297,50
1/213000-459000	Sonstige Verbrauchsgüter	2221	3221	23	1.500,00	1.000,00	1.516,29	1.500,00	1.000,00	1.516,29
1/213000-459010	Lernmittel	2221	3221	23	2.000,00	1.500,00	2.917,63	2.000,00	1.500,00	2.917,63
1/213000-459020	Handarbeitsmaterial	2221	3221	23	400,00	600,00	553,29	400,00	600,00	553,29

		MVAG		VC QU	Ergebnisvoranschlag			Finanzierungsvoranschlag		
		EH	FH		VA 2025	VA 2024	RA 2023	VA 2025	VA 2024	RA 2023
1/213000-511000	Bezüge VB-Schema II	2211	3211	20	62.100,00	46.400,00	37.726,50	62.100,00	46.400,00	37.726,50
1/213000-523000	Bezüge sonstiger Arbeiter	2211	3211	20			632,05			632,05
1/213000-541000	Sachbezüge VB-Schema II	2213	3213		200,00	200,00	90,81	200,00	200,00	90,81
1/213000-565000	Mehrleistungsvergütungen	2211	3211	20	200,00	200,00		200,00	200,00	
1/213000-569000	Nebengebühren	2211	3211	20	2.100,00	1.800,00	1.095,53	2.100,00	1.800,00	1.095,53
1/213000-580000	Dienstgeberbeitrag zum Ausgleichsfonds	2212	3212	20	2.400,00	1.800,00	1.450,92	2.400,00	1.800,00	1.450,92
1/213000-582000	Sonstige DGB. zur sozialen Sicherheit	2212	3212	20	13.700,00	9.800,00	8.413,78	13.700,00	9.800,00	8.413,78
1/213000-600000	Strom	2222	3222	24	2.600,00	6.000,00	2.533,82	2.600,00	6.000,00	2.533,82
1/213000-600010	Beheizung	2222	3222	24	16.000,00	13.500,00	16.593,18	16.000,00	13.500,00	16.593,18
1/213000-614000	Instandhaltung von Gebäuden	2224	3224	24	10.000,00	7.000,00	6.827,50	10.000,00	7.000,00	6.827,50
1/213000-616000	Instandhaltung von Maschinen und maschinellen Anlagen	2224	3224	24	300,00	300,00	11,66	300,00	300,00	11,66
1/213000-618000	Instandhaltung der Schuleinrichtung	2224	3224	24	800,00	1.200,00	670,54	800,00	1.200,00	670,54
1/213000-618040	Service für EDV	2224	3224	24	700,00	700,00	199,43	700,00	700,00	199,43
1/213000-630000	Porto	2222	3222	24	100,00	100,00	3,50	100,00	100,00	3,50
1/213000-631000	Telefon, Telegraf, Telex	2222	3222	24	1.100,00	1.100,00	654,38	1.100,00	1.100,00	654,38
1/213000-670000	Versicherungen	2222	3222	24	2.800,00	2.100,00	1.914,96	2.800,00	2.100,00	1.914,96
1/213000-680000	Planmäßige Abschreibung	2226			500,00		999,00			
1/213000-700000	Leasinggebühr Kopierer	2223	3223	24	1.000,00	1.000,00	1.412,43	1.000,00	1.000,00	1.412,43
1/213000-700010	Pachtzinse	2223	3223	24	200,00	200,00	240,00	200,00	200,00	240,00
1/213000-711000	Öffentliche Abgaben	2225	3225	24	3.600,00	3.100,00	2.932,11	3.600,00	3.100,00	2.932,11
1/213000-720001	Kostenbeiträge für Verwaltungsleistungen	2225	3225	24	700,00	1.000,00	1.091,89	700,00	1.000,00	1.091,89
1/213000-725000	Lehrer- und Schülerbücherei	2225	3225	24	500,00	500,00	553,68	500,00	500,00	553,68
1/213000-728000	Entgelte für sonstige Leistungen	2225	3225	24	2.000,00	2.000,00	1.838,60	2.000,00	2.000,00	1.838,60
1/213000-728050	Unterrichtsfilmbeitrag	2225	3225	24	200,00	200,00	103,87	200,00	200,00	103,87
1/213000-729000	Sonstige Ausgaben	2225	3225	24	300,00	300,00	518,97	300,00	300,00	518,97
1/213000-752000	Schulumlagen	2231	3231	26	27.500,00	29.000,00	31.068,10	27.500,00	29.000,00	31.068,10
SU 22 / 32	Summe Aufwendungen / Auszahlungen operative Gebarung				157.600,00	134.600,00	126.059,72	157.100,00	134.600,00	125.060,72
SA 0 / SA 1	(0) Nettoergebnis (21 - 22) / (1) Geldfluss operative Gebarung (31 - 32)				-116.800,00	-99.300,00	-75.845,43	-116.300,00	-99.300,00	-80.146,43
SA01	Saldo (01) Haushaltsrücklagen (230 - 240)				0,00	0,00	0,00	0,00	0,00	0,00
SA00	Saldo (00) Nettoergebnis nach Haushaltsrücklagen (Saldo 0 + Saldo 01)				-116.800,00	-99.300,00	-75.845,43			
Investive Gebarung										
SU 33	Summe Einzahlungen investive Gebarung							0,00	0,00	0,00
1/213000-042010	Schulmöbel, Lehrmittel		3415	2 41				1.000,00	2.000,00	
1/213000-042040	Ankauf EDV-Anlage		3415	2 41				3.000,00	1.000,00	
SU 34	Summe Auszahlungen investive Gebarung							4.000,00	3.000,00	0,00
SA2	Saldo (2) Geldfluss aus der Investiven Gebarung (33 - 34)							-4.000,00	-3.000,00	0,00
SA3	Saldo (3) Nettofinanzierungssaldo (Saldo 1 + Saldo 2)							-120.300,00	-102.300,00	-80.146,43

		MVAG	VC QU	Ergebnisvoranschlag			Finanzierungsvoranschlag		
		EH	FH	VA 2025	VA 2024	RA 2023	VA 2025	VA 2024	RA 2023
Finanzierungstätigkeit									
SU 35	Summe Einzahlungen aus der Finanzierungstätigkeit						0,00	0,00	0,00
SU 36	Summe Auszahlungen aus der Finanzierungstätigkeit						0,00	0,00	0,00
SA4	Saldo (4) Geldfluss aus der Finanzierungstätigkeit (35 – 36)						0,00	0,00	0,00
SA5	Saldo (5) Geldfluss aus der voranschlagswirksamen Gebarung (Saldo 3 + Saldo 4)						-120.300,00	-102.300,00	-80.146,43
214 Polytechnische Schulen									
214000 Polytechnische Schulen									
Operative Gebarung									
2/214000+863000	Schulumlagen	2121	3121	15		510,00			510,00
SU 21 / 31	Summe Erträge / Einzahlungen operative Gebarung				0,00	0,00	510,00	0,00	510,00
1/214000-752000	Schulumlagen	2231	3231	26	40.200,00	55.300,00	42.400,00	40.200,00	55.300,00
SU 22 / 32	Summe Aufwendungen / Auszahlungen operative Gebarung				40.200,00	55.300,00	42.400,00	40.200,00	55.300,00
SA 0 / SA 1	(0) Nettoergebnis (21 - 22) / (1) Geldfluss operative Gebarung (31 – 32)				-40.200,00	-55.300,00	-41.890,00	-40.200,00	-55.300,00
SA01	Saldo (01) Haushaltsrücklagen (230 - 240)				0,00	0,00	0,00	0,00	0,00
SA00	Saldo (00) Nettoergebnis nach Haushaltsrücklagen (Saldo 0 + Saldo 01)				-40.200,00	-55.300,00	-41.890,00		
Investive Gebarung									
SU 33	Summe Einzahlungen investive Gebarung						0,00	0,00	0,00
SU 34	Summe Auszahlungen investive Gebarung						0,00	0,00	0,00
SA2	Saldo (2) Geldfluss aus der Investiven Gebarung (33 – 34)						0,00	0,00	0,00
SA3	Saldo (3) Nettofinanzierungssaldo (Saldo 1 + Saldo 2)						-40.200,00	-55.300,00	-41.890,00
Finanzierungstätigkeit									
SU 35	Summe Einzahlungen aus der Finanzierungstätigkeit						0,00	0,00	0,00
SU 36	Summe Auszahlungen aus der Finanzierungstätigkeit						0,00	0,00	0,00
SA4	Saldo (4) Geldfluss aus der Finanzierungstätigkeit (35 – 36)						0,00	0,00	0,00
SA5	Saldo (5) Geldfluss aus der voranschlagswirksamen Gebarung (Saldo 3 + Saldo 4)						-40.200,00	-55.300,00	-41.890,00
22 Berufsbildender Unterricht; Anstalten der Bildung für Lehrerinnen und Lehrer sowie Erzieherinnen und Erzieher									
220 Berufsbildende Pflichtschulen									
220000 Berufsbildende Pflichtschulen									
Operative Gebarung									
SU 21 / 31	Summe Erträge / Einzahlungen operative Gebarung				0,00	0,00	0,00	0,00	0,00
1/220000-751000	Berufsschülerhaltungsbeitrag	2231	3231	26	189.800,00	162.000,00	156.170,00	189.800,00	162.000,00
SU 22 / 32	Summe Aufwendungen / Auszahlungen operative Gebarung				189.800,00	162.000,00	156.170,00	189.800,00	162.000,00
SA 0 / SA 1	(0) Nettoergebnis (21 - 22) / (1) Geldfluss operative Gebarung (31 – 32)				-189.800,00	-162.000,00	-156.170,00	-189.800,00	-162.000,00
SA01	Saldo (01) Haushaltsrücklagen (230 - 240)				0,00	0,00	0,00	0,00	0,00
SA00	Saldo (00) Nettoergebnis nach Haushaltsrücklagen (Saldo 0 + Saldo 01)				-189.800,00	-162.000,00	-156.170,00		

		MVAG	VC QU	Ergebnisvoranschlag			Finanzierungsvoranschlag		
		EH	FH	VA 2025	VA 2024	RA 2023	VA 2025	VA 2024	RA 2023
Investive Gebarung									
SU 33	Summe Einzahlungen investive Gebarung						0,00	0,00	0,00
SU 34	Summe Auszahlungen investive Gebarung						0,00	0,00	0,00
SA2	Saldo (2) Geldfluss aus der Investiven Gebarung (33 – 34)						0,00	0,00	0,00
SA3	Saldo (3) Nettofinanzierungssaldo (Saldo 1 + Saldo 2)						-189.800,00	-162.000,00	-156.170,00
Finanzierungstätigkeit									
SU 35	Summe Einzahlungen aus der Finanzierungstätigkeit						0,00	0,00	0,00
SU 36	Summe Auszahlungen aus der Finanzierungstätigkeit						0,00	0,00	0,00
SA4	Saldo (4) Geldfluss aus der Finanzierungstätigkeit (35 – 36)						0,00	0,00	0,00
SA5	Saldo (5) Geldfluss aus der voranschlagswirksamen Gebarung (Saldo 3 + Saldo 4)						-189.800,00	-162.000,00	-156.170,00
228 Berufsausbildung schulentlassener Jugendlicher									
228000 Berufsausbildung schulentlassener Jugendlicher									
Operative Gebarung									
SU 21 / 31	Summe Erträge / Einzahlungen operative Gebarung			0,00	0,00	0,00	0,00	0,00	0,00
1/228000-720000	Kostenbeiträge (Kostenersätze) für Leistungen	2225	3225	24	*	1.995,10			1.995,10
1/228000-757000	Lehrlingsförderungen	2234	3234	27		6.172,20	6.000,00	5.000,00	6.172,20
SU 22 / 32	Summe Aufwendungen / Auszahlungen operative Gebarung			6.000,00	5.000,00	8.167,30	6.000,00	5.000,00	8.167,30
SA 0 / SA 1	(0) Nettoergebnis (21 - 22) / (1) Geldfluss operative Gebarung (31 – 32)			-6.000,00	-5.000,00	-8.167,30	-6.000,00	-5.000,00	-8.167,30
SA01	Saldo (01) Haushaltsrücklagen (230 - 240)			0,00	0,00	0,00	0,00	0,00	0,00
SA00	Saldo (00) Nettoergebnis nach Haushaltsrücklagen (Saldo 0 + Saldo 01)			-6.000,00	-5.000,00	-8.167,30			
Investive Gebarung									
SU 33	Summe Einzahlungen investive Gebarung						0,00	0,00	0,00
SU 34	Summe Auszahlungen investive Gebarung						0,00	0,00	0,00
SA2	Saldo (2) Geldfluss aus der Investiven Gebarung (33 – 34)						0,00	0,00	0,00
SA3	Saldo (3) Nettofinanzierungssaldo (Saldo 1 + Saldo 2)						-6.000,00	-5.000,00	-8.167,30
Finanzierungstätigkeit									
SU 35	Summe Einzahlungen aus der Finanzierungstätigkeit						0,00	0,00	0,00
SU 36	Summe Auszahlungen aus der Finanzierungstätigkeit						0,00	0,00	0,00
SA4	Saldo (4) Geldfluss aus der Finanzierungstätigkeit (35 – 36)						0,00	0,00	0,00
SA5	Saldo (5) Geldfluss aus der voranschlagswirksamen Gebarung (Saldo 3 + Saldo 4)						-6.000,00	-5.000,00	-8.167,30

		MVAG VC QU			Ergebnisvoranschlag			Finanzierungsvoranschlag		
		EH	FH		VA 2025	VA 2024	RA 2023	VA 2025	VA 2024	RA 2023
24	Vorschulische Erziehung									
240	Kindergärten									
240000	Kindergarten Herzogenburg									
Operative Gebarung										
2/240000+810000	Elternbeiträge	2114	3114	13	8.300,00	9.800,00	8.483,67	8.300,00	9.800,00	10.090,70
2/240000+810010	Nachmittagsbetreuung-Kostenbeitrag	2114	3114	13	7.600,00	12.000,00	10.816,73	7.600,00	12.000,00	10.186,80
2/240000+810020	Essen für Tageskindergarten	2114	3114	13	5.000,00	4.000,00	5.222,78	5.000,00	4.000,00	5.400,89
2/240000+810030	Ferienbetreuung	2114	3114	13			22,13			177,88
2/240000+816010	Fahrtkostenbeiträge der Eltern	2114	3114	13	1.000,00	2.000,00	3.793,09	1.000,00	2.000,00	3.862,75
2/240000+828000	Rückersätze von Aufwendungen	2116	3116	18			673,79			673,79
2/240000+829030	Schadenersatzleistungen	2116	3116	18			331,32			331,32
2/240000+861000	Transfers von Ländern, Landesfonds und Landesklammern	2121	3121	15	62.800,00			62.800,00		
2/240000+871000	Land NÖ.-Beihilfe Schul-u.KiGa	2121	3121	33			9.000,00			9.000,00
6/240000+899000	Entnahmen aus Verrechnungsrücklagen zwischen operativer Gebarung und Projekten	2116		1	50.000,00					
SU 21 / 31	Summe Erträge / Einzahlungen operative Gebarung				134.700,00	27.800,00	38.343,51	84.700,00	27.800,00	39.724,13
1/240000-400000	Geringwertige Wirtschaftsgüter	2221	3221	23	1.400,00	1.200,00	145,46	1.400,00	1.200,00	145,46
1/240000-430000	Essen für Tageskindergarten	2221	3221	23	2.900,00	5.000,00	5.962,39	2.900,00	5.000,00	5.962,39
1/240000-454000	Reinigungsmittel	2221	3221	23	600,00	500,00	87,27	600,00	500,00	87,27
1/240000-456000	Büromaterial	2221	3221	23	700,00	800,00	495,45	700,00	800,00	495,45
1/240000-457000	Gesetzesblätter, Zeitschriften und Formulare	2221	3221	23	100,00	100,00	98,21	100,00	100,00	98,21
1/240000-459000	Sonstige Verbrauchsgüter	2221	3221	23	1.100,00	1.500,00	1.561,62	1.100,00	1.500,00	1.561,62
1/240000-459010	Bastel- und Spielwaren	2221	3221	23	7.600,00	7.600,00	7.449,02	7.600,00	7.600,00	7.449,02
1/240000-511000	Bezüge VB-Schema II	2211	3211	20	138.000,00	130.000,00	115.418,80	138.000,00	130.000,00	115.418,80
1/240000-523000	Bezüge sonstiger Arbeiter	2211	3211	20	2.000,00	2.000,00	1.219,95	2.000,00	2.000,00	1.219,95
1/240000-541000	Sachbezüge VB-Schema II	2213	3213		600,00	600,00	302,68	600,00	600,00	302,68
1/240000-569000	Nebengebühren	2211	3211	20	4.800,00	4.900,00	4.018,19	4.800,00	4.900,00	4.018,19
1/240000-580000	Dienstgeberbeitrag zum Ausgleichsfonds	2212	3212	20	5.300,00	5.200,00	4.431,00	5.300,00	5.200,00	4.431,00
1/240000-582000	Sonstige DGB. zur sozialen Sicherheit	2212	3212	20	30.500,00	28.600,00	25.501,04	30.500,00	28.600,00	25.501,04
1/240000-600000	Strom	2222	3222	24	2.600,00	3.900,00	1.606,80	2.600,00	3.900,00	1.606,80
1/240000-600010	Beheizung	2222	3222	24	10.900,00	10.000,00	15.655,05	10.900,00	10.000,00	15.655,05
1/240000-610000	Instandhaltung von Grund und Boden	2224	3224	24	2.200,00	3.000,00	1.842,40	2.200,00	3.000,00	1.842,40
1/240000-614000	Instandhaltung von Gebäuden	2224	3224	24	2.000,00	2.000,00	910,92	2.000,00	2.000,00	910,92
1/240000-616000	Instandhaltung von Maschinen und maschinellen Anlagen	2224	3224	24	300,00	500,00		300,00	500,00	
1/240000-618000	Instandhaltung der Einrichtung	2224	3224	24	1.100,00	1.500,00	715,86	1.100,00	1.500,00	715,86

		MVAG		VC QU	Ergebnisvoranschlag			Finanzierungsvoranschlag		
		EH	FH		VA 2025	VA 2024	RA 2023	VA 2025	VA 2024	RA 2023
1/240000-618040	Service für EDV	2224	3224	24	400,00	400,00		400,00	400,00	
1/240000-630000	Porto	2222	3222	24	100,00	100,00	57,87	100,00	100,00	57,87
1/240000-631000	Telefon, Telegraf, Telex	2222	3222	24	900,00	900,00	605,01	900,00	900,00	605,01
1/240000-670000	Versicherungen	2222	3222	24	2.500,00	2.500,00	2.329,57	2.500,00	2.500,00	2.329,57
1/240000-680000	Planmäßige Abschreibung	2226			500,00		1.598,48			
1/240000-700000	Leasinggebühr Kopierer	2223	3223	24	700,00	1.000,00	1.212,28	700,00	1.000,00	1.212,28
1/240000-711000	Öffentliche Abgaben	2225	3225	24	3.600,00	3.600,00	3.367,63	3.600,00	3.600,00	3.367,63
1/240000-720000	Kostenbeiträge für Verwaltungsleistungen	2225	3225	24	4.200,00	2.500,00	1.334,16	4.200,00	2.500,00	1.334,16
1/240000-724000	Reisegebühren	2225	3225	24			138,60			138,60
1/240000-728010	Schulung für Bedienstete	2225	3225	24	500,00	500,00	1.340,00	500,00	500,00	1.340,00
1/240000-728060	Fahrtkosten für auswärtige Kinder	2225	3225	24	16.600,00	20.500,00	17.660,82	16.600,00	20.500,00	17.660,82
1/240000-729000	Sonstige Ausgaben	2225	3225	24	100,00	100,00	92,19	100,00	100,00	92,19
SU 22 / 32	Summe Aufwendungen / Auszahlungen operative Gebarung				244.800,00	241.000,00	217.158,72	244.300,00	241.000,00	215.560,24
SA 0 / SA 1	(0) Nettoergebnis (21 - 22) / (1) Geldfluss operative Gebarung (31 – 32)				-110.100,00	-213.200,00	-178.815,21	-159.600,00	-213.200,00	-175.836,11
SA01	Saldo (01) Haushaltsrücklagen (230 - 240)				0,00	0,00	0,00	0,00	0,00	0,00
SA00	Saldo (00) Nettoergebnis nach Haushaltsrücklagen (Saldo 0 + Saldo 01)				-110.100,00	-213.200,00	-178.815,21			
Investive Gebarung										
SU 33	Summe Einzahlungen investive Gebarung							0,00	0,00	0,00
5/240000-010005	Errichtung eines Kindergarten		3413	1 40				50.000,00		
1/240000-042000	Anschaffung von Einrichtungsgegenständen		3415	2 41				1.700,00	3.000,00	
1/240000-042010	Anschaffung von Spielgeräten		3415	2 41				4.000,00	4.000,00	9.330,00
SU 34	Summe Auszahlungen investive Gebarung							55.700,00	7.000,00	9.330,00
SA2	Saldo (2) Geldfluss aus der Investiven Gebarung (33 – 34)							-55.700,00	-7.000,00	-9.330,00
SA3	Saldo (3) Nettofinanzierungssaldo (Saldo 1 + Saldo 2)							-215.300,00	-220.200,00	-185.166,11
Finanzierungstätigkeit										
SU 35	Summe Einzahlungen aus der Finanzierungstätigkeit							0,00	0,00	0,00
SU 36	Summe Auszahlungen aus der Finanzierungstätigkeit							0,00	0,00	0,00
SA4	Saldo (4) Geldfluss aus der Finanzierungstätigkeit (35 – 36)							0,00	0,00	0,00
SA5	Saldo (5) Geldfluss aus der voranschlagswirksamen Gebarung (Saldo 3 + Saldo 4)							-215.300,00	-220.200,00	-185.166,11
240010	Kindergarten Oberndorf/Ebene									
Operative Gebarung										
2/240010+810000	Elternbeiträge	2114	3114	13	6.200,00	7.300,00	6.926,84	6.200,00	7.300,00	6.997,74
2/240010+810010	Nachmittagsbetreuung-Kostenbeiträge	2114	3114	13	4.400,00	7.000,00	8.771,19	4.400,00	7.000,00	8.970,82
2/240010+810020	Essen für Tageskindergarten	2114	3114	13	3.500,00	3.400,00	4.735,16	3.500,00	3.400,00	4.881,17
2/240010+810030	Ferienbetreuung	2114	3114	13			22,12			22,12
2/240010+813000	Erträge aus der Auflösung von Investitionszuschüssen (Kapitaltransfers)	2127			300,00		590,53			

		MVAG		VC QU	Ergebnisvoranschlag			Finanzierungsvoranschlag		
		EH	FH		VA 2025	VA 2024	RA 2023	VA 2025	VA 2024	RA 2023
2/240010+816010	Fahrtkostenbeiträge der Eltern	2114	3114	13	1.200,00	1.800,00	3.049,69	1.200,00	1.800,00	3.099,13
2/240010+827000	AMS NÖ. Ersatz	2116	3116	18	9.900,00	9.000,00	9.101,08	9.900,00	9.000,00	9.101,08
2/240010+827010	Abfertigungsversicherung	2116	3116			6.500,00			6.500,00	
2/240010+828000	Rückersätze von Aufwendungen	2116	3116	18			683,22			683,22
2/240010+861000	Transfers von Ländern, Landesfonds und Landeskammern	2121	3121	15	47.100,00			47.100,00		
2/240010+861200	Annuitätenzuschuss des Landes	2121	3121	15	12.500,00	14.000,00	15.272,25	12.500,00	14.000,00	15.272,25
2/240010+871000	Land NÖ.-Beihilfe Schul-u.KiGa	2121	3121	33			3.300,00			3.300,00
SU 21 / 31	Summe Erträge / Einzahlungen operative Gebarung				85.100,00	49.000,00	52.452,08	84.800,00	49.000,00	52.327,53
1/240010-400000	Geringwertige Wirtschaftsgüter (GWG)	2221	3221	23	1.000,00	700,00	903,48	1.000,00	700,00	903,48
1/240010-430000	Essen für Tageskindergarten	2221	3221	23	3.400,00	4.000,00	3.660,37	3.400,00	4.000,00	3.660,37
1/240010-454000	Reinigungsmittel	2221	3221	23	400,00	400,00	249,76	400,00	400,00	249,76
1/240010-456000	Büromaterial	2221	3221	23	200,00	200,00	176,20	200,00	200,00	176,20
1/240010-457000	Gesetzblätter, Zeitschriften und Formulare	2221	3221	23	100,00	100,00	58,65	100,00	100,00	58,65
1/240010-459000	Sonstige Verbrauchsgüter	2221	3221	23	1.300,00	1.000,00	1.825,28	1.300,00	1.000,00	1.825,28
1/240010-459010	Bastelwaren	2221	3221	23	5.800,00	5.700,00	5.263,78	5.800,00	5.700,00	5.263,78
1/240010-511000	Bezüge VB-Schema II	2211	3211	20	115.000,00	125.500,00	102.699,88	115.000,00	125.500,00	102.699,88
1/240010-523000	Bezüge sonstiger Arbeiter	2211	3211	20	2.000,00	2.000,00	1.556,60	2.000,00	2.000,00	1.556,60
1/240010-541000	Sachbezüge VB-Schema II	2213	3213		500,00	500,00	454,05	500,00	500,00	454,05
1/240010-565000	Mehrleistungsvergütungen	2211	3211	20		100,00	52,16		100,00	52,16
1/240010-569000	Nebengebühren	2211	3211	20	3.100,00	3.200,00	2.943,74	3.100,00	3.200,00	2.943,74
1/240010-580000	Dienstgeberbeiträge zum Ausgleichsfonds für Familienbeihilfen	2212	3212	20	3.600,00	4.300,00	3.986,30	3.600,00	4.300,00	3.986,30
1/240010-582000	Sonstige Dienstgeberbeiträge zur sozialen Sicherheit	2212	3212	20	27.900,00	24.700,00	25.227,89	27.900,00	24.700,00	25.227,89
1/240010-600000	Strom	2222	3222	24	3.200,00	5.400,00	2.267,19	3.200,00	5.400,00	2.267,19
1/240010-600010	Beheizung	2222	3222	24	3.400,00	4.500,00	3.683,87	3.400,00	4.500,00	3.683,87
1/240010-610000	Instandhaltung von Grund und Boden	2224	3224	24	600,00	1.000,00	254,50	600,00	1.000,00	254,50
1/240010-614000	Instandhaltung von Gebäuden und Bauten	2224	3224	24	3.800,00	3.000,00	7.163,80	3.800,00	3.000,00	7.163,80
1/240010-616000	Instandhaltung von Maschinen und maschinellen Anlagen	2224	3224	24	300,00	500,00	243,67	300,00	500,00	243,67
1/240010-618000	Instandhaltung der Einrichtung	2224	3224	24	1.400,00	2.000,00	3.816,82	1.400,00	2.000,00	3.816,82
1/240010-630000	Porto	2222	3222	24	100,00	100,00	65,87	100,00	100,00	65,87
1/240010-631000	Telefon, Telegraf, Telex	2222	3222	24	800,00	800,00	713,36	800,00	800,00	708,58
1/240010-650000	Zinsen für Finanzschulden in Euro	2241	3241	25	4.100,00	5.200,00	3.555,57	4.100,00	5.200,00	3.555,57
1/240010-670000	Versicherungen	2222	3222	24	5.000,00	5.500,00	5.179,44	5.000,00	5.500,00	5.179,44
1/240010-680000	Planmäßige Abschreibung	2226			38.500,00	37.500,00	40.915,51			
1/240010-700000	Leasinggebühr für Kopierer	2223	3223	24	1.000,00	1.000,00	1.136,19	1.000,00	1.000,00	1.136,19

		MVAG VC QU				Ergebnisvoranschlag			Finanzierungsvoranschlag		
		EH	FH			VA 2025	VA 2024	RA 2023	VA 2025	VA 2024	RA 2023
1/240010-711000	Öffentliche Abgaben	2225	3225	24		4.000,00	3.500,00	3.320,83	4.000,00	3.500,00	3.320,83
1/240010-720000	Kostenbeiträge (Kostenersätze) für Verwaltungsleistungen	2225	3225	24	*	1.500,00	2.000,00	1.385,67	1.500,00	2.000,00	1.385,67
1/240010-728060	Fahrtkosten für auswärtige Kinder	2225	3225	24		20.000,00	18.800,00	11.203,72	20.000,00	18.800,00	11.203,72
1/240010-729000	Sonstige Ausgaben	2225	3225	24		400,00	500,00	366,74	400,00	500,00	366,74
SU 22 / 32	Summe Aufwendungen / Auszahlungen operative Gebarung					252.400,00	263.700,00	234.330,89	213.900,00	226.200,00	193.410,60
SA 0 / SA 1	(0) Nettoergebnis (21 - 22) / (1) Geldfluss operative Gebarung (31 – 32)					-167.300,00	-214.700,00	-181.878,81	-129.100,00	-177.200,00	-141.083,07
SA01	Saldo (01) Haushaltsrücklagen (230 - 240)					0,00	0,00	0,00	0,00	0,00	0,00
SA00	Saldo (00) Nettoergebnis nach Haushaltsrücklagen (Saldo 0 + Saldo 01)					-167.300,00	-214.700,00	-181.878,81			
Investive Gebarung											
SU 33	Summe Einzahlungen investive Gebarung								0,00	0,00	0,00
1/240010-042000	Anschaffung von Einrichtungsgegenständen		3415	2 41					1.700,00	2.000,00	1.468,22
1/240010-042010	Anschaffung von Spielgeräten		3415	2 41					3.300,00	1.000,00	595,67
SU 34	Summe Auszahlungen investive Gebarung								5.000,00	3.000,00	2.063,89
SA2	Saldo (2) Geldfluss aus der Investiven Gebarung (33 – 34)								-5.000,00	-3.000,00	-2.063,89
SA3	Saldo (3) Nettofinanzierungssaldo (Saldo 1 + Saldo 2)								-134.100,00	-180.200,00	-143.146,96
Finanzierungstätigkeit											
SU 35	Summe Einzahlungen aus der Finanzierungstätigkeit								0,00	0,00	0,00
1/240010-346000	Tilgung von Bankdarlehen		3614	65					24.300,00	24.300,00	24.310,00
SU 36	Summe Auszahlungen aus der Finanzierungstätigkeit								24.300,00	24.300,00	24.310,00
SA4	Saldo (4) Geldfluss aus der Finanzierungstätigkeit (35 – 36)								-24.300,00	-24.300,00	-24.310,00
SA5	Saldo (5) Geldfluss aus der voranschlagswirksamen Gebarung (Saldo 3 + Saldo 4)								-158.400,00	-204.500,00	-167.456,96
240020	Kindergarten St. Andrä/Traisen										
Operative Gebarung											
2/240020+810000	Elternbeiträge	2114	3114	13		6.500,00	6.900,00	6.308,21	6.500,00	6.900,00	6.144,90
2/240020+810010	Nachmittagsbetreuung-Kostenbeiträge	2114	3114	13		7.500,00	6.300,00	6.224,52	7.500,00	6.300,00	5.859,53
2/240020+810020	Essen für Tageskindergarten	2114	3114	13		2.500,00	2.500,00	3.145,41	2.500,00	2.500,00	3.073,09
2/240020+810030	Ferienbetreuung	2114	3114	13				110,62			110,62
2/240020+816010	Fahrtkostenbeiträge der Eltern	2114	3114	13		600,00	1.000,00	1.710,71	600,00	1.000,00	1.489,46
2/240020+828000	Rückersätze von Aufwendungen	2116	3116	18				684,89			684,89
2/240020+829030	Sonstige Erträge	2116	3116	18				1.810,78			1.810,78
2/240020+861000	Transfers von Ländern, Landesfonds und Landeskammern	2121	3121	15		47.100,00		2.800,00	47.100,00		2.800,00
2/240020+861200	Transfers von Ländern, Landesfonds und Landeskammern	2121	3121	15		48.500,00	52.300,00	56.126,70	48.500,00	52.300,00	56.126,70
SU 21 / 31	Summe Erträge / Einzahlungen operative Gebarung					112.700,00	69.000,00	78.921,84	112.700,00	69.000,00	78.099,97
1/240020-400000	Geringwertige Wirtschaftsgüter (GWG)	2221	3221	23		1.000,00	800,00	835,76	1.000,00	800,00	835,76

		MVAG		VC QU	Ergebnisvoranschlag			Finanzierungsvoranschlag		
		EH	FH		VA 2025	VA 2024	RA 2023	VA 2025	VA 2024	RA 2023
1/240020-430000	Essen für Tageskindergarten	2221	3221	23	1.400,00	3.500,00	3.482,52	1.400,00	3.500,00	3.482,52
1/240020-454000	Reinigungsmittel	2221	3221	23	400,00	400,00	290,44	400,00	400,00	290,44
1/240020-456000	Büromaterial	2221	3221	23	200,00	300,00	243,13	200,00	300,00	243,13
1/240020-457000	Gesetzblätter, Zeitschriften und Formulare	2221	3221	23	100,00	100,00	23,42	100,00	100,00	23,42
1/240020-459000	Sonstige Verbrauchsgüter	2221	3221	23	1.200,00	700,00	654,70	1.200,00	700,00	654,70
1/240020-459010	Bastelwaren	2221	3221	23	5.800,00	5.700,00	5.570,94	5.800,00	5.700,00	5.570,94
1/240020-511000	Bezüge VB-Schema II	2211	3211	20	95.000,00	89.300,00	86.282,41	95.000,00	89.300,00	86.282,41
1/240020-523000	Bezüge sonstiger Arbeiter	2211	3211	20	2.000,00	2.000,00	6.610,36	2.000,00	2.000,00	6.610,36
1/240020-541000	Sachbezüge VB-Schema II	2213	3213		400,00	400,00	362,39	400,00	400,00	362,39
1/240020-569000	Nebengebühren	2211	3211	20	3.600,00	3.600,00	3.167,84	3.600,00	3.600,00	3.167,84
1/240020-580000	Dienstgeberbeiträge zum Ausgleichsfonds für Familienbeihilfen	2212	3212	20	3.600,00	3.600,00	3.529,92	3.600,00	3.600,00	3.529,92
1/240020-582000	Sonstige Dienstgeberbeiträge zur sozialen Sicherheit	2212	3212	20	21.000,00	19.900,00	20.366,26	21.000,00	19.900,00	20.366,26
1/240020-600000	Strom	2222	3222	24	2.900,00	3.600,00	4.270,08	2.900,00	3.600,00	4.270,08
1/240020-610000	Instandhaltung von Grund und Boden	2224	3224	24	800,00	1.000,00	207,34	800,00	1.000,00	207,34
1/240020-614000	Instandhaltung von Gebäuden und Bauten	2224	3224	24	1.700,00	1.000,00	1.810,78	1.700,00	1.000,00	1.810,78
1/240020-616000	Instandhaltung von Maschinen und maschinellen Anlagen	2224	3224	24	200,00	300,00		200,00	300,00	
1/240020-618000	Instandhaltung von sonstigen Anlagen	2224	3224	24	700,00	800,00	160,81	700,00	800,00	160,81
1/240020-618040	Service für EDV	2224	3224	24	300,00	500,00	87,50	300,00	500,00	87,50
1/240020-630000	Postdienste	2222	3222	24	100,00	100,00	59,94	100,00	100,00	59,94
1/240020-631000	Telefon, Telegraf, Telex	2222	3222	24	900,00	900,00	1.524,46	900,00	900,00	1.503,09
1/240020-650000	Zinsen für Finanzschulden in Euro	2241	3241	25	51.400,00	59.000,00	48.819,30	51.400,00	59.000,00	48.819,30
1/240020-670000	Versicherungen	2222	3222	24	1.700,00	2.000,00	1.648,46	1.700,00	2.000,00	1.648,46
1/240020-680000	Planmäßige Abschreibung	2226			23.000,00	20.900,00	73.765,90			
1/240020-700000	Leasinggebühr Kopierer	2223	3223	24	900,00	1.200,00	1.146,43	900,00	1.200,00	1.146,43
1/240020-711000	Öffentliche Abgaben	2225	3225	24	3.300,00	2.900,00	2.649,83	3.300,00	2.900,00	2.649,83
1/240020-720000	Kostenbeiträge (Kostenersätze) für Verwaltungsleistungen	2225	3225	24	6.600,00	1.500,00	145,36	6.600,00	1.500,00	145,36
1/240020-728010	Schulung der Bediensteten	2225	3225	24	200,00	200,00	1.100,00	200,00	200,00	1.100,00
1/240020-728060	Fahrtkosten für auswärtige Kinder	2225	3225	24	10.000,00	10.200,00	7.790,02	10.000,00	10.200,00	7.790,02
1/240020-729000	Sonstige Ausgaben	2225	3225	24	200,00	200,00	97,39	200,00	200,00	97,39
SU 22 / 32	Summe Aufwendungen / Auszahlungen operative Gebarung				240.600,00	236.600,00	276.703,69	217.600,00	215.700,00	202.916,42
SA 0 / SA 1	(0) Nettoergebnis (21 - 22) / (1) Geldfluss operative Gebarung (31 - 32)				-127.900,00	-167.600,00	-197.781,85	-104.900,00	-146.700,00	-124.816,45
SA01	Saldo (01) Haushaltsrücklagen (230 - 240)				0,00	0,00	0,00	0,00	0,00	0,00
SA00	Saldo (00) Nettoergebnis nach Haushaltsrücklagen (Saldo 0 + Saldo 01)				-127.900,00	-167.600,00	-197.781,85			

		MVAG		VC QU	Ergebnisvoranschlag			Finanzierungsvoranschlag		
		EH	FH		VA 2025	VA 2024	RA 2023	VA 2025	VA 2024	RA 2023
Investive Gebarung										
SU 33	Summe Einzahlungen investive Gebarung							0,00	0,00	0,00
1/240020-042000	Anschaffung v. Einrichtungsgegenständen		3415	2 41				1.000,00	1.000,00	
1/240020-042010	Anschaffung von Spielgeräten		3415	2 41				1.800,00	1.300,00	1.074,16
SU 34	Summe Auszahlungen investive Gebarung							2.800,00	2.300,00	1.074,16
SA2	Saldo (2) Geldfluss aus der Investiven Gebarung (33 – 34)							-2.800,00	-2.300,00	-1.074,16
SA3	Saldo (3) Nettofinanzierungssaldo (Saldo 1 + Saldo 2)							-107.700,00	-149.000,00	-125.890,61
Finanzierungstätigkeit										
SU 35	Summe Einzahlungen aus der Finanzierungstätigkeit							0,00	0,00	0,00
1/240020-346000	Tilgung von Bankdarlehen		3614	65				175.000,00	175.000,00	184.212,00
SU 36	Summe Auszahlungen aus der Finanzierungstätigkeit							175.000,00	175.000,00	184.212,00
SA4	Saldo (4) Geldfluss aus der Finanzierungstätigkeit (35 – 36)							-175.000,00	-175.000,00	-184.212,00
SA5	Saldo (5) Geldfluss aus der voranschlagswirksamen Gebarung (Saldo 3 + Saldo 4)							-282.700,00	-324.000,00	-310.102,61
240030 Kindergarten Rosengasse										
Operative Gebarung										
2/240030+810000	Elternbeiträge	2114	3114	13	4.200,00	5.000,00	4.370,11	4.200,00	5.000,00	4.391,35
2/240030+810010	Nachmittagsbetreuung-Kostenbeiträge	2114	3114	13	8.100,00	3.500,00	4.454,73	8.100,00	3.500,00	3.796,59
2/240030+810020	Essen für Tageskindergarten	2114	3114	13	2.400,00	800,00	1.207,20	2.400,00	800,00	1.088,24
2/240030+810030	Ferienbetreuung	2114	3114	13			110,62			110,62
2/240030+813000	Erträge aus der Auflösung von Investitionszuschüssen (Kapitaltransfers)	2127			1.600,00		3.139,61			
2/240030+816010	Fahrtkostenbeiträge der Eltern	2114	3114	13	200,00	500,00		200,00	500,00	
2/240030+827010	Abfertigungsversicherung	2116	3116			17.000,00			17.000,00	
2/240030+828000	Rückersätze von Aufwendungen	2116	3116	18			1.246,98			1.246,98
2/240030+861000	Transfers von Ländern, Landesfonds und Landeskammern	2121	3121	15	31.400,00			31.400,00		
2/240030+861200	Annuitätenzuschuss des Landes	2121	3121	15		1.100,00	2.345,38		1.100,00	2.345,38
SU 21 / 31	Summe Erträge / Einzahlungen operative Gebarung				47.900,00	27.900,00	16.874,63	46.300,00	27.900,00	12.979,16
1/240030-400000	Geringwertige Wirtschaftsgüter (GWG)	2221	3221	23	400,00	800,00	424,84	400,00	800,00	424,84
1/240030-400010	Geringwertige Wirtschaftsgüter (GWG) - Spielgeräte	2221	3221	23			368,01			368,01
1/240030-430000	Essen für Tageskindergarten	2221	3221	23	1.200,00	1.200,00	1.259,03	1.200,00	1.200,00	1.259,03
1/240030-454000	Reinigungsmittel	2221	3221	23	200,00	200,00		200,00	200,00	
1/240030-456000	Büromaterial	2221	3221	23	300,00	400,00	436,92	300,00	400,00	436,92
1/240030-457000	Gesetzblätter, Zeitschriften und Formulare	2221	3221	23	100,00	100,00		100,00	100,00	
1/240030-459000	Sonstige Verbrauchsgüter	2221	3221	23	800,00	600,00	533,75	800,00	600,00	533,75

		MVAG VC QU			Ergebnisvoranschlag			Finanzierungsvoranschlag		
		EH	FH		VA 2025	VA 2024	RA 2023	VA 2025	VA 2024	RA 2023
1/240030-459010	Bastelwaren	2221	3221	23	3.900,00	3.800,00	3.713,35	3.900,00	3.800,00	3.713,35
1/240030-511000	Bezüge VB-Schema II	2211	3211	20	50.300,00	97.600,00	66.374,50	50.300,00	97.600,00	66.374,50
1/240030-523000	Bezüge sonstiger Arbeiter	2211	3211	20	1.000,00	1.000,00	160,09	1.000,00	1.000,00	160,09
1/240030-541000	Sachbezüge VB-Schema II	2213	3213		200,00	300,00	272,43	200,00	300,00	272,43
1/240030-569000	Nebengebühren	2211	3211	20	1.600,00	2.200,00	1.905,95	1.600,00	2.200,00	1.905,95
1/240030-580000	Dienstgeberbeiträge zum Ausgleichsfonds für Familienbeihilfen	2212	3212	20	1.900,00	3.800,00	2.518,97	1.900,00	3.800,00	2.518,97
1/240030-582000	Sonstige Dienstgeberbeiträge zur sozialen Sicherheit	2212	3212	20	11.000,00	15.600,00	14.440,55	11.000,00	15.600,00	14.440,55
1/240030-600000	Strom	2222	3222	24	3.400,00	4.500,00	4.504,03	3.400,00	4.500,00	4.185,43
1/240030-610000	Instandhaltung von Grund und Boden	2224	3224	24	400,00	500,00	85,00	400,00	500,00	85,00
1/240030-614000	Instandhaltung von Gebäuden und Bauten	2224	3224	24	400,00	1.500,00	271,20	400,00	1.500,00	271,20
1/240030-616000	Instandhaltung von Maschinen und maschinellen Anlagen	2224	3224	24	300,00	500,00	216,54	300,00	500,00	216,54
1/240030-618000	Instandhaltung der Einrichtung	2224	3224	24	300,00	500,00	230,00	300,00	500,00	230,00
1/240030-618040	Service für EDV	2224	3224	24	200,00	300,00		200,00	300,00	
1/240030-630000	Porto	2222	3222	24	100,00	100,00	57,87	100,00	100,00	57,87
1/240030-631000	Telefon, Telegraf, Telex	2222	3222	24	700,00	700,00	715,60	700,00	700,00	715,60
1/240030-670000	Versicherungen	2222	3222	24	2.000,00	3.800,00	3.845,02	2.000,00	3.800,00	3.845,02
1/240030-680000	Planmäßige Abschreibung	2226			24.400,00	24.000,00	24.080,12			
1/240030-700000	Leasinggebühr Kopierer	2223	3223	24	1.000,00	1.200,00	1.159,96	1.000,00	1.200,00	1.159,96
1/240030-711000	Öffentliche Abgaben	2225	3225	24	2.400,00	2.100,00	1.946,53	2.400,00	2.100,00	1.946,53
1/240030-720000	Kostenbeiträge (Kostenersätze) für Verwaltungsleistungen	2225	3225	24	600,00	500,00	153,33	600,00	500,00	153,33
1/240030-728010	Schulung der Bediensteten	2225	3225	24	200,00	200,00	340,00	200,00	200,00	340,00
1/240030-728060	Fahrtkosten für auswärtige Kinder	2225	3225	24	3.300,00	3.000,00		3.300,00	3.000,00	
1/240030-729000	Sonstige Ausgaben	2225	3225	24	100,00	100,00		100,00	100,00	
SU 22 / 32	Summe Aufwendungen / Auszahlungen operative Gebarung				112.700,00	171.100,00	130.013,59	88.300,00	147.100,00	105.614,87
SA 0 / SA 1	(0) Nettoergebnis (21 - 22) / (1) Geldfluss operative Gebarung (31 - 32)				-64.800,00	-143.200,00	-113.138,96	-42.000,00	-119.200,00	-92.635,71
SA01	Saldo (01) Haushaltsrücklagen (230 - 240)				0,00	0,00	0,00	0,00	0,00	0,00
SA00	Saldo (00) Nettoergebnis nach Haushaltsrücklagen (Saldo 0 + Saldo 01)				-64.800,00	-143.200,00	-113.138,96			
Investive Gebarung										
SU 33	Summe Einzahlungen investive Gebarung							0,00	0,00	0,00
1/240030-042000	Anschaffung von Einrichtungsgegenständen		3415	2 41				400,00	1.000,00	
1/240030-042010	Anschaffung von Spielgeräten		3415	2 41				1.000,00	1.000,00	
SU 34	Summe Auszahlungen investive Gebarung							1.400,00	2.000,00	0,00
SA2	Saldo (2) Geldfluss aus der Investiven Gebarung (33 - 34)							-1.400,00	-2.000,00	0,00
SA3	Saldo (3) Nettofinanzierungssaldo (Saldo 1 + Saldo 2)							-43.400,00	-121.200,00	-92.635,71

		MVAG		VC QU	Ergebnisvoranschlag			Finanzierungsvoranschlag		
		EH	FH		VA 2025	VA 2024	RA 2023	VA 2025	VA 2024	RA 2023
Finanzierungstätigkeit										
SU 35	Summe Einzahlungen aus der Finanzierungstätigkeit							0,00	0,00	0,00
SU 36	Summe Auszahlungen aus der Finanzierungstätigkeit							0,00	0,00	0,00
SA4	Saldo (4) Geldfluss aus der Finanzierungstätigkeit (35 – 36)							0,00	0,00	0,00
SA5	Saldo (5) Geldfluss aus der voranschlagswirksamen Gebarung (Saldo 3 + Saldo 4)							-43.400,00	-121.200,00	-92.635,71
240040 Kindergarten Rathausplatz										
Operative Gebarung										
2/240040+810000	Elternbeiträge	2114	3114		2.000,00			2.000,00		
2/240040+810010	Nachmittagsbetreuung-Kostenbeiträge	2114	3114		900,00			900,00		
2/240040+810020	Essen für Tageskindergarten	2114	3114		500,00			500,00		
2/240040+861000	Transfers von Ländern, Landesfonds und Landeskammern	2121	3121		31.400,00			31.400,00		
SU 21 / 31	Summe Erträge / Einzahlungen operative Gebarung				34.800,00	0,00	0,00	34.800,00	0,00	0,00
1/240040-400000	Geringwertige Wirtschaftsgüter (GWG)	2221	3221	23	800,00	800,00		800,00	800,00	
1/240040-400010	Grundausstattung - Geringwertige Wirtschaftsgüter (GWG)	2221	3221			5.000,00			5.000,00	
1/240040-430000	Essen für Tageskindergarten	2221	3221	23	1.200,00	500,00		1.200,00	500,00	
1/240040-454000	Reinigungsmittel	2221	3221	23	300,00	500,00		300,00	500,00	
1/240040-456000	Schreib-, Zeichen- und sonstige Büromittel	2221	3221	23	300,00	300,00		300,00	300,00	
1/240040-457000	Gesetzesblätter, Zeitschriften und Formulare	2221	3221	23	100,00	100,00		100,00	100,00	
1/240040-459000	Sonstige Verbrauchsgüter	2221	3221	23	1.000,00	1.000,00		1.000,00	1.000,00	
1/240040-459010	Bastel- und Spielwaren	2221	3221	23	3.800,00	3.800,00		3.800,00	3.800,00	
1/240040-511000	Bezüge VB-Schema II	2211	3211	20	49.400,00	16.700,00		49.400,00	16.700,00	
1/240040-523000	Bezüge sonstiger Arbeiter	2211	3211	20	500,00	1.000,00		500,00	1.000,00	
1/240040-541000	Sachbezüge VB-Schema II	2213	3213		200,00	200,00		200,00	200,00	
1/240040-569000	Sonstige Nebengebühren	2211	3211	20	1.900,00	1.500,00		1.900,00	1.500,00	
1/240040-580000	Dienstgeberbeiträge zum Ausgleichsfonds für Familienbeihilfen	2212	3212	20	1.900,00	800,00		1.900,00	800,00	
1/240040-582000	Sonstige Dienstgeberbeiträge zur sozialen Sicherheit	2212	3212	20	10.900,00	4.000,00		10.900,00	4.000,00	
1/240040-614000	Instandhaltung von Gebäuden und Bauten	2224	3224		5.000,00	7.000,00		5.000,00	7.000,00	
1/240040-618000	Instandhaltung der Einrichtung	2224	3224	24	500,00	500,00		500,00	500,00	
1/240040-618010	Instandhaltung von Spielgeräten	2224	3224	24	500,00	500,00		500,00	500,00	
1/240040-631000	Telekommunikationsdienste	2222	3222	24	500,00	500,00		500,00	500,00	
1/240040-720000	Kostenbeiträge für Verwaltungsleistungen	2225	3225	24	2.000,00	2.000,00	*	2.000,00	2.000,00	
1/240040-724000	Reisegebühren	2225	3225	24	100,00	100,00		100,00	100,00	

		MVAG VC QU			Ergebnisvoranschlag			Finanzierungsvoranschlag		
		EH	FH		VA 2025	VA 2024	RA 2023	VA 2025	VA 2024	RA 2023
1/240040-728010	Schulung der Bediensteten	2225	3225	24	100,00	100,00		100,00	100,00	
1/240040-729000	Sonstige Aufwendungen	2225	3225	24	100,00	100,00		100,00	100,00	
SU 22 / 32	Summe Aufwendungen / Auszahlungen operative Gebarung				81.100,00	47.000,00	0,00	81.100,00	47.000,00	0,00
SA 0 / SA 1	(0) Nettoergebnis (21 - 22) / (1) Geldfluss operative Gebarung (31 - 32)				-46.300,00	-47.000,00	0,00	-46.300,00	-47.000,00	0,00
SA01	Saldo (01) Haushaltsrücklagen (230 - 240)				0,00	0,00	0,00	0,00	0,00	0,00
SA00	Saldo (00) Nettoergebnis nach Haushaltsrücklagen (Saldo 0 + Saldo 01)				-46.300,00	-47.000,00	0,00			
Investive Gebarung										
SU 33	Summe Einzahlungen investive Gebarung							0,00	0,00	0,00
1/240040-042000	Amts-, Betriebs- und Geschäftsausstattung		3415	2 41					60.000,00	
1/240040-042010	Anschaffung von Spielgeräten		3415	2 41				1.000,00	2.000,00	
SU 34	Summe Auszahlungen investive Gebarung							1.000,00	62.000,00	0,00
SA2	Saldo (2) Geldfluss aus der Investiven Gebarung (33 - 34)							-1.000,00	-62.000,00	0,00
SA3	Saldo (3) Nettofinanzierungssaldo (Saldo 1 + Saldo 2)							-47.300,00	-109.000,00	0,00
Finanzierungstätigkeit										
SU 35	Summe Einzahlungen aus der Finanzierungstätigkeit							0,00	0,00	0,00
SU 36	Summe Auszahlungen aus der Finanzierungstätigkeit							0,00	0,00	0,00
SA4	Saldo (4) Geldfluss aus der Finanzierungstätigkeit (35 - 36)							0,00	0,00	0,00
SA5	Saldo (5) Geldfluss aus der voranschlagswirksamen Gebarung (Saldo 3 + Saldo 4)							-47.300,00	-109.000,00	0,00
25 Außerschulische Jugendberufshilfe										
259 Sonstige Einrichtungen und Maßnahmen										
259000 Sonstige Einrichtungen und Maßnahmen										
Operative Gebarung										
2/259000+828000	Rückersätze von Aufwendungen	2116	3116	18			2.012,17			2.012,17
SU 21 / 31	Summe Erträge / Einzahlungen operative Gebarung				0,00	0,00	2.012,17	0,00	0,00	2.012,17
1/259000-400000	Geringwertige Wirtschaftsgüter	2221	3221	23	100,00	200,00	594,91	100,00	200,00	594,91
1/259000-459000	Sonstige Verbrauchsgüter	2221	3221	23	200,00	200,00	467,17	200,00	200,00	467,17
1/259000-600000	Strom	2222	3222	24	5.500,00	5.000,00	4.746,33	5.500,00	5.000,00	2.966,07
1/259000-614000	Instandhaltung von Gebäuden	2224	3224	24	1.200,00	1.500,00	798,84	1.200,00	1.500,00	798,84
1/259000-616000	Instandhaltung von Maschinen und ma	2224	3224	24	500,00	500,00	457,68	500,00	500,00	457,68
1/259000-618040	Service für EDV	2224	3224	24	100,00	100,00		100,00	100,00	
1/259000-631000	Telefon, Telegraf, Telex	2222	3222	24	600,00	600,00	705,36	600,00	600,00	647,23
1/259000-670000	Versicherungen	2222	3222	24	500,00	500,00	434,38	500,00	500,00	434,38
1/259000-680000	Planmäßige Abschreibung	2226			3.700,00	3.700,00	3.813,30			
1/259000-711000	Öffentliche Abgaben	2225	3225	24	1.500,00	1.400,00	1.213,05	1.500,00	1.400,00	1.213,05
1/259000-720000	Kostenbeiträge für Verwaltungsleistungen	2225	3225	24	4.500,00	5.000,00	7.176,48	4.500,00	5.000,00	7.176,48

		MVAG VC QU			Ergebnisvoranschlag			Finanzierungsvoranschlag		
		EH	FH		VA 2025	VA 2024	RA 2023	VA 2025	VA 2024	RA 2023
1/259000-728000	Betreuung und Aktivitäten Jugendzen	2225	3225	24	120.000,00	120.000,00	93.082,90	120.000,00	120.000,00	93.082,90
1/259000-728010	Entgelte für sonstige Leistungen	2225	3225	24	100,00	200,00		100,00	200,00	
1/259000-729000	Sonstige Ausgaben	2225	3225	24	800,00	1.000,00	596,68	800,00	1.000,00	596,68
1/259000-757100	Kindersommerspiele (NÖKISS)	2234	3234	27	6.000,00	6.000,00	5.000,00	6.000,00	6.000,00	5.000,00
SU 22 / 32	Summe Aufwendungen / Auszahlungen operative Gebarung				145.300,00	145.900,00	119.087,08	141.600,00	142.200,00	113.435,39
SA 0 / SA 1	(0) Nettoergebnis (21 - 22) / (1) Geldfluss operative Gebarung (31 – 32)				-145.300,00	-145.900,00	-117.074,91	-141.600,00	-142.200,00	-111.423,22
SA01	Saldo (01) Haushaltsrücklagen (230 - 240)				0,00	0,00	0,00	0,00	0,00	0,00
SA00	Saldo (00) Nettoergebnis nach Haushaltsrücklagen (Saldo 0 + Saldo 01)				-145.300,00	-145.900,00	-117.074,91			
Investive Gebarung										
SU 33	Summe Einzahlungen investive Gebarung							0,00	0,00	0,00
1/259000-042000	Ankauf Einrichtungsgegenstände		3415	2 41				700,00	1.000,00	
SU 34	Summe Auszahlungen investive Gebarung							700,00	1.000,00	0,00
SA2	Saldo (2) Geldfluss aus der Investiven Gebarung (33 – 34)							-700,00	-1.000,00	0,00
SA3	Saldo (3) Nettofinanzierungssaldo (Saldo 1 + Saldo 2)							-142.300,00	-143.200,00	-111.423,22
Finanzierungstätigkeit										
SU 35	Summe Einzahlungen aus der Finanzierungstätigkeit							0,00	0,00	0,00
SU 36	Summe Auszahlungen aus der Finanzierungstätigkeit							0,00	0,00	0,00
SA4	Saldo (4) Geldfluss aus der Finanzierungstätigkeit (35 – 36)							0,00	0,00	0,00
SA5	Saldo (5) Geldfluss aus der voranschlagswirksamen Gebarung (Saldo 3 + Saldo 4)							-142.300,00	-143.200,00	-111.423,22
26 Sport und außerschulische Leibeserziehung										
262 Sportplätze										
262000 Sportplätze										
Operative Gebarung										
SU 21 / 31	Summe Erträge / Einzahlungen operative Gebarung				0,00	0,00	0,00	0,00	0,00	0,00
1/262000-613000	Instandhaltung	2224	3224	24	7.300,00	10.000,00	4.048,00	7.300,00	10.000,00	4.048,00
1/262000-700000	Pachtzinse	2223	3223	24	400,00	400,00	376,22	400,00	400,00	376,22
1/262000-711000	Öffentliche Abgaben	2225	3225	24	9.000,00	9.000,00	8.602,99	9.000,00	9.000,00	8.602,99
1/262000-720000	Kostenbeiträge (Kostenersätze) für	2225	3225	24	8.000,00	10.000,00	4.231,69	8.000,00	10.000,00	4.231,69
					*					
SU 22 / 32	Summe Aufwendungen / Auszahlungen operative Gebarung				24.700,00	29.400,00	17.258,90	24.700,00	29.400,00	17.258,90
SA 0 / SA 1	(0) Nettoergebnis (21 - 22) / (1) Geldfluss operative Gebarung (31 – 32)				-24.700,00	-29.400,00	-17.258,90	-24.700,00	-29.400,00	-17.258,90
SA01	Saldo (01) Haushaltsrücklagen (230 - 240)				0,00	0,00	0,00	0,00	0,00	0,00
SA00	Saldo (00) Nettoergebnis nach Haushaltsrücklagen (Saldo 0 + Saldo 01)				-24.700,00	-29.400,00	-17.258,90			
Investive Gebarung										
SU 33	Summe Einzahlungen investive Gebarung							0,00	0,00	0,00
SU 34	Summe Auszahlungen investive Gebarung							0,00	0,00	0,00
SA2	Saldo (2) Geldfluss aus der Investiven Gebarung (33 – 34)							0,00	0,00	0,00

		MVAG VC QU			Ergebnisvoranschlag			Finanzierungsvoranschlag		
		EH	FH		VA 2025	VA 2024	RA 2023	VA 2025	VA 2024	RA 2023
SA3	Saldo (3) Nettofinanzierungssaldo (Saldo 1 + Saldo 2)							-24.700,00	-29.400,00	-17.258,90
Finanzierungstätigkeit										
SU 35	Summe Einzahlungen aus der Finanzierungstätigkeit							0,00	0,00	0,00
SU 36	Summe Auszahlungen aus der Finanzierungstätigkeit							0,00	0,00	0,00
SA4	Saldo (4) Geldfluss aus der Finanzierungstätigkeit (35 – 36)							0,00	0,00	0,00
SA5	Saldo (5) Geldfluss aus der voranschlagswirksamen Gebarung (Saldo 3 + Saldo 4)							-24.700,00	-29.400,00	-17.258,90
263	Turn- und Sporthallen									
263000	Turn- und Sporthallen									
Operative Gebarung										
2/263000+811000	Benützungsgebühren VS-Turnhalle	2115	3115	14	4.000,00	4.000,00	3.417,65	4.000,00	4.000,00	3.061,65
2/263000+861200	Annuitätenzuschuss des Landes	2121	3121	15			107,22			107,22
SU 21 / 31	Summe Erträge / Einzahlungen operative Gebarung				4.000,00	4.000,00	3.524,87	4.000,00	4.000,00	3.168,87
1/263000-400000	Geringwertige Wirtschaftsgüter	2221	3221	23	100,00	200,00	6,22	100,00	200,00	6,22
1/263000-454000	Reinigungsmittel	2221	3221	23	200,00	300,00		200,00	300,00	
1/263000-459000	Sonstige Verbrauchsgüter	2221	3221	23	200,00	200,00	15,41	200,00	200,00	15,41
1/263000-511000	Bezüge VB-Schema II	2211	3211	20	10.400,00	8.000,00	6.027,40	10.400,00	8.000,00	6.027,40
1/263000-541000	Sachbezüge VB Schema II	2213	3213				315,42			315,42
1/263000-569000	Nebengebühren	2211	3211	20	300,00	400,00	199,86	300,00	400,00	199,86
1/263000-580000	Dienstgeberbeitrag zum Ausgleichsfonds	2212	3212	20	400,00	300,00	241,01	400,00	300,00	241,01
1/263000-582000	Sonstige DGB. zur sozialen Sicherheit	2212	3212	20	2.300,00	1.700,00	1.401,98	2.300,00	1.700,00	1.401,98
1/263000-600000	Strom	2222	3222	24	1.400,00	2.400,00	1.292,19	1.400,00	2.400,00	1.149,22
1/263000-600010	Beheizung	2222	3222	24	6.100,00	7.500,00	7.907,93	6.100,00	7.500,00	7.907,93
1/263000-614000	Instandhaltung von Gebäuden	2224	3224	24	900,00	1.000,00	825,38	900,00	1.000,00	825,38
1/263000-616000	Instandhaltung von Maschinen und ma	2224	3224	24	200,00	400,00		200,00	400,00	
1/263000-618000	Instandhaltung der Turngeräte	2224	3224	24	200,00	400,00		200,00	400,00	
1/263000-670000	Versicherungen	2222	3222	24	700,00	600,00	627,83	700,00	600,00	627,83
1/263000-711000	Öffentliche Abgaben	2225	3225	24	1.700,00	1.400,00	1.256,03	1.700,00	1.400,00	1.256,03
1/263000-720000	Kostenbeiträge (Kostenersätze) für	2225	3225	24	100,00	200,00		100,00	200,00	
										*
SU 22 / 32	Summe Aufwendungen / Auszahlungen operative Gebarung				25.200,00	25.000,00	20.116,66	25.200,00	25.000,00	19.973,69
SA 0 / SA 1	(0) Nettoergebnis (21 - 22) / (1) Geldfluss operative Gebarung (31 – 32)				-21.200,00	-21.000,00	-16.591,79	-21.200,00	-21.000,00	-16.804,82
SA01	Saldo (01) Haushaltsrücklagen (230 - 240)				0,00	0,00	0,00	0,00	0,00	0,00
SA00	Saldo (00) Nettoergebnis nach Haushaltsrücklagen (Saldo 0 + Saldo 01)				-21.200,00	-21.000,00	-16.591,79			
Investive Gebarung										
SU 33	Summe Einzahlungen investive Gebarung							0,00	0,00	0,00
SU 34	Summe Auszahlungen investive Gebarung							0,00	0,00	0,00
SA2	Saldo (2) Geldfluss aus der Investiven Gebarung (33 – 34)							0,00	0,00	0,00
SA3	Saldo (3) Nettofinanzierungssaldo (Saldo 1 + Saldo 2)							-21.200,00	-21.000,00	-16.804,82

		MVAG		VC QU	Ergebnisvoranschlag			Finanzierungsvoranschlag		
		EH	FH		VA 2025	VA 2024	RA 2023	VA 2025	VA 2024	RA 2023
Finanzierungstätigkeit										
SU 35	Summe Einzahlungen aus der Finanzierungstätigkeit							0,00	0,00	0,00
SU 36	Summe Auszahlungen aus der Finanzierungstätigkeit							0,00	0,00	0,00
SA4	Saldo (4) Geldfluss aus der Finanzierungstätigkeit (35 – 36)							0,00	0,00	0,00
SA5	Saldo (5) Geldfluss aus der voranschlagswirksamen Gebarung (Saldo 3 + Saldo 4)							-21.200,00	-21.000,00	-16.804,82
269 Sonstige Einrichtungen und Maßnahmen										
269000 Sonstige Einrichtungen und Maßnahmen										
Operative Gebarung										
SU 21 / 31	Summe Erträge / Einzahlungen operative Gebarung				0,00	0,00	0,00	0,00	0,00	0,00
1/269000-720000	Kostenbeiträge für Verwaltungsleistungen	2225	3225	24	1.300,00	1.500,00	692,95	1.300,00	1.500,00	692,95
1/269000-728000	Sportveranstaltungen der Gemeinde	2225	3225	24	2.700,00	3.000,00	1.972,41	2.700,00	3.000,00	1.972,41
1/269000-757000	Subventionen an Sportvereine	2234	3234	27	50.000,00	15.000,00	14.373,08	50.000,00	15.000,00	14.373,08
SU 22 / 32	Summe Aufwendungen / Auszahlungen operative Gebarung				54.000,00	19.500,00	17.038,44	54.000,00	19.500,00	17.038,44
SA 0 / SA 1	(0) Nettoergebnis (21 - 22) / (1) Geldfluss operative Gebarung (31 – 32)				-54.000,00	-19.500,00	-17.038,44	-54.000,00	-19.500,00	-17.038,44
SA01	Saldo (01) Haushaltsrücklagen (230 - 240)				0,00	0,00	0,00	0,00	0,00	0,00
SA00	Saldo (00) Nettoergebnis nach Haushaltsrücklagen (Saldo 0 + Saldo 01)				-54.000,00	-19.500,00	-17.038,44			
Investive Gebarung										
SU 33	Summe Einzahlungen investive Gebarung							0,00	0,00	0,00
SU 34	Summe Auszahlungen investive Gebarung							0,00	0,00	0,00
SA2	Saldo (2) Geldfluss aus der Investiven Gebarung (33 – 34)							0,00	0,00	0,00
SA3	Saldo (3) Nettofinanzierungssaldo (Saldo 1 + Saldo 2)							-54.000,00	-19.500,00	-17.038,44
Finanzierungstätigkeit										
SU 35	Summe Einzahlungen aus der Finanzierungstätigkeit							0,00	0,00	0,00
SU 36	Summe Auszahlungen aus der Finanzierungstätigkeit							0,00	0,00	0,00
SA4	Saldo (4) Geldfluss aus der Finanzierungstätigkeit (35 – 36)							0,00	0,00	0,00
SA5	Saldo (5) Geldfluss aus der voranschlagswirksamen Gebarung (Saldo 3 + Saldo 4)							-54.000,00	-19.500,00	-17.038,44
27 Erwachsenenbildung										
270 Volkshochschulen										
270000 Volkshochschulen										
Operative Gebarung										
SU 21 / 31	Summe Erträge / Einzahlungen operative Gebarung				0,00	0,00	0,00	0,00	0,00	0,00
1/270000-757010	Subvention an Volkshochschule	2234	3234	27	5.000,00	2.000,00		5.000,00	2.000,00	
SU 22 / 32	Summe Aufwendungen / Auszahlungen operative Gebarung				5.000,00	2.000,00	0,00	5.000,00	2.000,00	0,00
SA 0 / SA 1	(0) Nettoergebnis (21 - 22) / (1) Geldfluss operative Gebarung (31 – 32)				-5.000,00	-2.000,00	0,00	-5.000,00	-2.000,00	0,00
SA01	Saldo (01) Haushaltsrücklagen (230 - 240)				0,00	0,00	0,00	0,00	0,00	0,00

		MVAG VC QU			Ergebnisvoranschlag			Finanzierungsvoranschlag		
		EH	FH		VA 2025	VA 2024	RA 2023	VA 2025	VA 2024	RA 2023
SA00	Saldo (00) Nettoergebnis nach Haushaltsrücklagen (Saldo 0 + Saldo 01)				-5.000,00	-2.000,00	0,00			
Investive Gebarung										
SU 33	Summe Einzahlungen investive Gebarung							0,00	0,00	0,00
SU 34	Summe Auszahlungen investive Gebarung							0,00	0,00	0,00
SA2	Saldo (2) Geldfluss aus der Investiven Gebarung (33 – 34)							0,00	0,00	0,00
SA3	Saldo (3) Nettofinanzierungssaldo (Saldo 1 + Saldo 2)							-5.000,00	-2.000,00	0,00
Finanzierungstätigkeit										
SU 35	Summe Einzahlungen aus der Finanzierungstätigkeit							0,00	0,00	0,00
SU 36	Summe Auszahlungen aus der Finanzierungstätigkeit							0,00	0,00	0,00
SA4	Saldo (4) Geldfluss aus der Finanzierungstätigkeit (35 – 36)							0,00	0,00	0,00
SA5	Saldo (5) Geldfluss aus der voranschlagswirksamen Gebarung (Saldo 3 + Saldo 4)							-5.000,00	-2.000,00	0,00
273	Volksbüchereien									
273000	Volksbüchereien									
Operative Gebarung										
2/273000+810010	Entlehnungsgebühren 10% USt. Bücher	2114	3114	13	4.500,00	4.500,00	4.607,64	4.500,00	4.500,00	4.607,64
2/273000+810020	Entlehnungsgebühren 20% USt. CD's,DVD's,Hörbücher	2114	3114	13	500,00	600,00	705,01	500,00	600,00	705,01
2/273000+861000	Transfers von Ländern, Landesfonds und Landeskammern	2121	3121	15			2.400,00			2.400,00
SU 21 / 31	Summe Erträge / Einzahlungen operative Gebarung				5.000,00	5.100,00	7.712,65	5.000,00	5.100,00	7.712,65
1/273000-400000	Geringwertige Wirtschaftsgüter	2221	3221	23	700,00	500,00	327,00	700,00	500,00	327,00
1/273000-456000	Büromaterial	2221	3221	23	200,00	100,00	36,90	200,00	100,00	36,90
1/273000-457000	Ankauf von Büchern	2221	3221	23	5.500,00	5.500,00	4.751,66	5.500,00	5.500,00	4.751,66
1/273000-459000	Sonstige Verbrauchsgüter	2221	3221	23	200,00	200,00	101,99	200,00	200,00	101,99
1/273000-523000	Entschädigung für Büchereibetreuung	2211	3211	20	12.000,00	11.500,00	10.495,40	12.000,00	11.500,00	10.495,40
1/273000-569000	Nebengebühren	2211	3211	20	700,00	700,00	622,16	700,00	700,00	622,16
1/273000-580000	Dienstgeberbeitrag zum Ausgleichsfonds	2212	3212	20	200,00	400,00	221,76	200,00	400,00	221,76
1/273000-582000	Sonstige DGB. zur sozialen Sicherheit	2212	3212	20	2.500,00	2.100,00	1.897,96	2.500,00	2.100,00	1.897,96
1/273000-614000	Instandhaltung von Gebäuden und Bauten	2224	3224	24	600,00	200,00		600,00	200,00	
1/273000-618000	Instandhaltung der Einrichtung	2224	3224	24			139,66			139,66
1/273000-618040	Service für EDV	2224	3224	24	1.000,00	1.000,00	370,68	1.000,00	1.000,00	370,68
1/273000-680000	Planmäßige Abschreibung	2226					708,00			
1/273000-720000	Kostenbeiträge für Verwaltungs	2225	3225	24	1.600,00	200,00	186,37	1.600,00	200,00	186,37
1/273000-724000	Reisegebühren	2225	3225	24	100,00	200,00	118,43	100,00	200,00	118,43
1/273000-729000	Sonstige Ausgaben	2225	3225	24	1.100,00	1.000,00	1.805,62	1.100,00	1.000,00	1.805,62
SU 22 / 32	Summe Aufwendungen / Auszahlungen operative Gebarung				26.400,00	23.600,00	21.783,59	26.400,00	23.600,00	21.075,59
SA 0 / SA 1	(0) Nettoergebnis (21 - 22) / (1) Geldfluss operative Gebarung (31 – 32)				-21.400,00	-18.500,00	-14.070,94	-21.400,00	-18.500,00	-13.362,94

		MVAG		VC QU	Ergebnisvoranschlag			Finanzierungsvoranschlag		
		EH	FH		VA 2025	VA 2024	RA 2023	VA 2025	VA 2024	RA 2023
SA01	Saldo (01) Haushaltsrücklagen (230 - 240)				0,00	0,00	0,00	0,00	0,00	0,00
SA00	Saldo (00) Nettoergebnis nach Haushaltsrücklagen (Saldo 0 + Saldo 01)				-21.400,00	-18.500,00	-14.070,94			
Investive Gebarung										
SU 33	Summe Einzahlungen investive Gebarung							0,00	0,00	0,00
1/273000-042040	Ankauf EDV			3415 2 41						708,00
SU 34	Summe Auszahlungen investive Gebarung							0,00	0,00	708,00
SA2	Saldo (2) Geldfluss aus der Investiven Gebarung (33 – 34)							0,00	0,00	-708,00
SA3	Saldo (3) Nettofinanzierungssaldo (Saldo 1 + Saldo 2)							-21.400,00	-18.500,00	-14.070,94
Finanzierungstätigkeit										
SU 35	Summe Einzahlungen aus der Finanzierungstätigkeit							0,00	0,00	0,00
SU 36	Summe Auszahlungen aus der Finanzierungstätigkeit							0,00	0,00	0,00
SA4	Saldo (4) Geldfluss aus der Finanzierungstätigkeit (35 – 36)							0,00	0,00	0,00
SA5	Saldo (5) Geldfluss aus der voranschlagswirksamen Gebarung (Saldo 3 + Saldo 4)							-21.400,00	-18.500,00	-14.070,94
28 Forschung und Wissenschaft										
282	Studienbeihilfen									
282000	Studienbeihilfen									
Operative Gebarung										
SU 21 / 31	Summe Erträge / Einzahlungen operative Gebarung				0,00	0,00	0,00	0,00	0,00	0,00
1/282000-768000	Fahrtkostenzuschuss für Studenten	2234	3234	27	5.000,00	7.000,00	2.000,00	5.000,00	7.000,00	2.000,00
SU 22 / 32	Summe Aufwendungen / Auszahlungen operative Gebarung				5.000,00	7.000,00	2.000,00	5.000,00	7.000,00	2.000,00
SA 0 / SA 1	(0) Nettoergebnis (21 - 22) / (1) Geldfluss operative Gebarung (31 – 32)				-5.000,00	-7.000,00	-2.000,00	-5.000,00	-7.000,00	-2.000,00
SA01	Saldo (01) Haushaltsrücklagen (230 - 240)				0,00	0,00	0,00	0,00	0,00	0,00
SA00	Saldo (00) Nettoergebnis nach Haushaltsrücklagen (Saldo 0 + Saldo 01)				-5.000,00	-7.000,00	-2.000,00			
Investive Gebarung										
SU 33	Summe Einzahlungen investive Gebarung							0,00	0,00	0,00
SU 34	Summe Auszahlungen investive Gebarung							0,00	0,00	0,00
SA2	Saldo (2) Geldfluss aus der Investiven Gebarung (33 – 34)							0,00	0,00	0,00
SA3	Saldo (3) Nettofinanzierungssaldo (Saldo 1 + Saldo 2)							-5.000,00	-7.000,00	-2.000,00
Finanzierungstätigkeit										
SU 35	Summe Einzahlungen aus der Finanzierungstätigkeit							0,00	0,00	0,00
SU 36	Summe Auszahlungen aus der Finanzierungstätigkeit							0,00	0,00	0,00
SA4	Saldo (4) Geldfluss aus der Finanzierungstätigkeit (35 – 36)							0,00	0,00	0,00
SA5	Saldo (5) Geldfluss aus der voranschlagswirksamen Gebarung (Saldo 3 + Saldo 4)							-5.000,00	-7.000,00	-2.000,00

		MVAG		VC QU	Ergebnisvoranschlag			Finanzierungsvoranschlag		
		EH	FH		VA 2025	VA 2024	RA 2023	VA 2025	VA 2024	RA 2023
3 Kunst, Kultur und Kultus										
32	Musik und darstellende Kunst									
320	Ausbildung in Musik und darstellender Kunst									
320000	Ausbildung in Musik und darstellender Kunst									
Operative Gebarung										
2/320000+810000	Musikschulbeiträge	2114	3114	13	135.000,00	125.000,00	118.074,14	135.000,00	125.000,00	115.642,46
2/320000+816000	Beitrag des Landes	2114	3114	13	160.000,00	157.000,00	134.635,30	160.000,00	157.000,00	134.635,30
SU 21 / 31	Summe Erträge / Einzahlungen operative Gebarung				295.000,00	282.000,00	252.709,44	295.000,00	282.000,00	250.277,76
1/320000-400000	Geringwertige Wirtschaftsgüter (GWG)	2221	3221	23	100,00	200,00		100,00	200,00	
1/320000-400010	Ankauf Musikinstrumente	2221	3221	23	900,00	900,00	929,54	900,00	900,00	929,54
1/320000-454000	Reinigungsmittel	2221	3221	23	300,00	200,00	115,84	300,00	200,00	115,84
1/320000-456000	Büromaterial	2221	3221	23	400,00	500,00	489,85	400,00	500,00	489,85
1/320000-457000	Gesetzblätter, Zeitschriften und Formulare	2221	3221	23	100,00	100,00		100,00	100,00	
1/320000-459000	Sonstige Verbrauchsgüter	2221	3221	23	1.500,00	1.500,00	1.368,76	1.500,00	1.500,00	1.368,76
1/320000-510000	Bezüge VB-Schema I	2211	3211	20	420.000,00	354.600,00	322.373,77	420.000,00	354.600,00	322.373,77
1/320000-511000	Bezüge VB-Schema II	2211	3211	20	7.300,00	7.000,00	6.298,88	7.300,00	7.000,00	6.298,88
1/320000-569000	Nebengebühren	2211	3211	20	4.000,00	4.600,00	4.169,05	4.000,00	4.600,00	4.169,05
1/320000-580000	Dienstgeberbeiträge zum Ausgleichsfonds für Familienbeihilfen	2212	3212	20	13.100,00	13.900,00	12.235,42	13.100,00	13.900,00	12.235,42
1/320000-582000	Sonstige Dienstgeberbeiträge zur sozialen Sicherheit	2212	3212	20	86.500,00	76.800,00	69.830,82	86.500,00	76.800,00	69.830,82
1/320000-600000	Strom	2222	3222	24	1.300,00	3.000,00	1.266,91	1.300,00	3.000,00	1.266,91
1/320000-600010	Beheizung	2222	3222	24	8.000,00	6.800,00	8.296,59	8.000,00	6.800,00	8.296,59
1/320000-614000	Instandhaltung von Gebäuden und Bauten	2224	3224	24	100,00	200,00		100,00	200,00	
1/320000-618090	Instandhaltung der Musikinstrumente	2224	3224	24	800,00	1.000,00	744,10	800,00	1.000,00	744,10
1/320000-630000	Porto	2222	3222	24	500,00	200,00	878,39	500,00	200,00	878,39
1/320000-631000	Telefon, Telegraf, Telex	2222	3222	24	1.000,00	1.000,00	1.104,65	1.000,00	1.000,00	1.104,65
1/320000-670000	Versicherungen	2222	3222	24	4.000,00	4.000,00	4.250,11	4.000,00	4.000,00	4.250,11
1/320000-680000	Planmäßige Abschreibung	2226			900,00		477,31			
1/320000-700000	Leasinggebühr Kopierer	2223	3223	24	1.400,00	1.400,00	1.296,00	1.400,00	1.400,00	1.296,00
1/320000-720000	Kostenbeiträge (Kostenersätze) für Verwaltungsleistungen	2225	3225	24	300,00	500,00		300,00	500,00	
1/320000-729000	Sonstige Ausgaben	2225	3225	24	1.000,00	1.100,00	1.340,55	1.000,00	1.100,00	1.340,55
SU 22 / 32	Summe Aufwendungen / Auszahlungen operative Gebarung				553.500,00	479.500,00	437.466,54	552.600,00	479.500,00	436.989,23
SA 0 / SA 1	(0) Nettoergebnis (21 - 22) / (1) Geldfluss operative Gebarung (31 – 32)				-258.500,00	-197.500,00	-184.757,10	-257.600,00	-197.500,00	-186.711,47
SA01	Saldo (01) Haushaltsrücklagen (230 - 240)				0,00	0,00	0,00	0,00	0,00	0,00

		MVAG VC QU			Ergebnisvoranschlag			Finanzierungsvoranschlag		
		EH	FH		VA 2025	VA 2024	RA 2023	VA 2025	VA 2024	RA 2023
SA00	Saldo (00) Nettoergebnis nach Haushaltsrücklagen (Saldo 0 + Saldo 01)				-258.500,00	-197.500,00	-184.757,10			
Investive Gebarung										
SU 33	Summe Einzahlungen investive Gebarung							0,00	0,00	0,00
1/320000-042090	Ankauf von Musikinstrumenten		3415	2 41				5.000,00	1.500,00	1.485,00
SU 34	Summe Auszahlungen investive Gebarung							5.000,00	1.500,00	1.485,00
SA2	Saldo (2) Geldfluss aus der Investiven Gebarung (33 – 34)							-5.000,00	-1.500,00	-1.485,00
SA3	Saldo (3) Nettofinanzierungssaldo (Saldo 1 + Saldo 2)							-262.600,00	-199.000,00	-188.196,47
Finanzierungstätigkeit										
SU 35	Summe Einzahlungen aus der Finanzierungstätigkeit							0,00	0,00	0,00
SU 36	Summe Auszahlungen aus der Finanzierungstätigkeit							0,00	0,00	0,00
SA4	Saldo (4) Geldfluss aus der Finanzierungstätigkeit (35 – 36)							0,00	0,00	0,00
SA5	Saldo (5) Geldfluss aus der voranschlagswirksamen Gebarung (Saldo 3 + Saldo 4)							-262.600,00	-199.000,00	-188.196,47
322	Maßnahmen zur Förderung der Musikpflege									
322000	Maßnahmen zur Förderung der Musikpflege									
Operative Gebarung										
2/322000+811000	Mieten- und Betriebskostenersätze	2115	3115	14	1.800,00	1.800,00	1.800,00	1.800,00	1.800,00	1.800,00
SU 21 / 31	Summe Erträge / Einzahlungen operative Gebarung				1.800,00	1.800,00	1.800,00	1.800,00	1.800,00	1.800,00
1/322000-670000	Versicherungen	2222	3222	24			282,53			282,53
1/322000-700000	Miete für Proberäume der Stadtkapelle	2223	3223	24	10.000,00	8.200,00	9.568,64	10.000,00	8.200,00	9.568,64
1/322000-757000	Subvention an Blasmusikkapelle	2234	3234	27	18.000,00	18.000,00	18.000,00	18.000,00	18.000,00	18.000,00
SU 22 / 32	Summe Aufwendungen / Auszahlungen operative Gebarung				28.000,00	26.200,00	27.851,17	28.000,00	26.200,00	27.851,17
SA 0 / SA 1	(0) Nettoergebnis (21 - 22) / (1) Geldfluss operative Gebarung (31 – 32)				-26.200,00	-24.400,00	-26.051,17	-26.200,00	-24.400,00	-26.051,17
SA01	Saldo (01) Haushaltsrücklagen (230 - 240)				0,00	0,00	0,00	0,00	0,00	0,00
SA00	Saldo (00) Nettoergebnis nach Haushaltsrücklagen (Saldo 0 + Saldo 01)				-26.200,00	-24.400,00	-26.051,17			
Investive Gebarung										
SU 33	Summe Einzahlungen investive Gebarung							0,00	0,00	0,00
SU 34	Summe Auszahlungen investive Gebarung							0,00	0,00	0,00
SA2	Saldo (2) Geldfluss aus der Investiven Gebarung (33 – 34)							0,00	0,00	0,00
SA3	Saldo (3) Nettofinanzierungssaldo (Saldo 1 + Saldo 2)							-26.200,00	-24.400,00	-26.051,17
Finanzierungstätigkeit										
SU 35	Summe Einzahlungen aus der Finanzierungstätigkeit							0,00	0,00	0,00
SU 36	Summe Auszahlungen aus der Finanzierungstätigkeit							0,00	0,00	0,00
SA4	Saldo (4) Geldfluss aus der Finanzierungstätigkeit (35 – 36)							0,00	0,00	0,00
SA5	Saldo (5) Geldfluss aus der voranschlagswirksamen Gebarung (Saldo 3 + Saldo 4)							-26.200,00	-24.400,00	-26.051,17

		MVAG	VC QU	Ergebnisvoranschlag			Finanzierungsvoranschlag		
		EH	FH	VA 2025	VA 2024	RA 2023	VA 2025	VA 2024	RA 2023
36	Heimatspflege								
361	Nichtwissenschaftliche Archive								
361000	Nichtwissenschaftliche Archive								
Operative Gebarung									
SU 21 / 31	Summe Erträge / Einzahlungen operative Gebarung			0,00	0,00	0,00	0,00	0,00	0,00
1/361000-400000	Geringwertige Wirtschaftsgüter (GWG) - Gemeindearchiv	2221	3221	23	800,00	1.000,00	232,03	800,00	232,03
1/361000-729070	Gemeindearchiv	2225	3225	24	5.000,00		101,71	5.000,00	101,71
SU 22 / 32	Summe Aufwendungen / Auszahlungen operative Gebarung			5.800,00	1.000,00	333,74	5.800,00	1.000,00	333,74
SA 0 / SA 1	(0) Nettoergebnis (21 - 22) / (1) Geldfluss operative Gebarung (31 - 32)			-5.800,00	-1.000,00	-333,74	-5.800,00	-1.000,00	-333,74
SA01	Saldo (01) Haushaltsrücklagen (230 - 240)			0,00	0,00	0,00	0,00	0,00	0,00
SA00	Saldo (00) Nettoergebnis nach Haushaltsrücklagen (Saldo 0 + Saldo 01)			-5.800,00	-1.000,00	-333,74			
Investive Gebarung									
SU 33	Summe Einzahlungen investive Gebarung						0,00	0,00	0,00
SU 34	Summe Auszahlungen investive Gebarung						0,00	0,00	0,00
SA2	Saldo (2) Geldfluss aus der Investiven Gebarung (33 - 34)						0,00	0,00	0,00
SA3	Saldo (3) Nettofinanzierungssaldo (Saldo 1 + Saldo 2)						-5.800,00	-1.000,00	-333,74
Finanzierungstätigkeit									
SU 35	Summe Einzahlungen aus der Finanzierungstätigkeit						0,00	0,00	0,00
SU 36	Summe Auszahlungen aus der Finanzierungstätigkeit						0,00	0,00	0,00
SA4	Saldo (4) Geldfluss aus der Finanzierungstätigkeit (35 - 36)						0,00	0,00	0,00
SA5	Saldo (5) Geldfluss aus der voranschlagswirksamen Gebarung (Saldo 3 + Saldo 4)						-5.800,00	-1.000,00	-333,74
361010	Topothek Herzogenburg								
Operative Gebarung									
SU 21 / 31	Summe Erträge / Einzahlungen operative Gebarung			0,00	0,00	0,00	0,00	0,00	0,00
1/361010-400000	Geringwertige Wirtschaftsgüter (GWG)	2221	3221	23			19,88		19,88
SU 22 / 32	Summe Aufwendungen / Auszahlungen operative Gebarung			0,00	0,00	19,88	0,00	0,00	19,88
SA 0 / SA 1	(0) Nettoergebnis (21 - 22) / (1) Geldfluss operative Gebarung (31 - 32)			0,00	0,00	-19,88	0,00	0,00	-19,88
SA01	Saldo (01) Haushaltsrücklagen (230 - 240)			0,00	0,00	0,00	0,00	0,00	0,00
SA00	Saldo (00) Nettoergebnis nach Haushaltsrücklagen (Saldo 0 + Saldo 01)			0,00	0,00	-19,88			
Investive Gebarung									
SU 33	Summe Einzahlungen investive Gebarung						0,00	0,00	0,00
SU 34	Summe Auszahlungen investive Gebarung						0,00	0,00	0,00
SA2	Saldo (2) Geldfluss aus der Investiven Gebarung (33 - 34)						0,00	0,00	0,00
SA3	Saldo (3) Nettofinanzierungssaldo (Saldo 1 + Saldo 2)						0,00	0,00	-19,88

		MVAG VC QU			Ergebnisvoranschlag			Finanzierungsvoranschlag		
		EH	FH		VA 2025	VA 2024	RA 2023	VA 2025	VA 2024	RA 2023
Finanzierungstätigkeit										
SU 35	Summe Einzahlungen aus der Finanzierungstätigkeit							0,00	0,00	0,00
SU 36	Summe Auszahlungen aus der Finanzierungstätigkeit							0,00	0,00	0,00
SA4	Saldo (4) Geldfluss aus der Finanzierungstätigkeit (35 – 36)							0,00	0,00	0,00
SA5	Saldo (5) Geldfluss aus der voranschlagswirksamen Gebarung (Saldo 3 + Saldo 4)							0,00	0,00	-19,88
362	Denkmalpflege									
362000	Denkmalpflege									
Operative Gebarung										
2/362000+861000	Förderung Pflege- u. Instandh. Russ	2121	3121	15	1.500,00		2.113,51	1.500,00		2.113,51
2/362000+866000	Transfers von Finanzunternehmen - Sanierungskostenbeitrag Kleindenkmal "Rotes Kreuz"	2123	3123		5.000,00			5.000,00		
SU 21 / 31	Summe Erträge / Einzahlungen operative Gebarung				6.500,00	0,00	2.113,51	6.500,00	0,00	2.113,51
1/362000-619000	Instandhaltung von Denkmälern	2224	3224	24	20.000,00	5.000,00	4.308,00	20.000,00	5.000,00	4.308,00
1/362000-711000	Öffentliche Abgaben	2225	3225	24	100,00	100,00	325,30	100,00	100,00	325,30
1/362000-720000	Kostenbeiträge (Kostenersätze)	2225	3225	24	100,00	5.000,00	6.680,67	100,00	5.000,00	6.680,67
SU 22 / 32	Summe Aufwendungen / Auszahlungen operative Gebarung				20.200,00	10.100,00	11.313,97	20.200,00	10.100,00	11.313,97
SA 0 / SA 1	(0) Nettoergebnis (21 - 22) / (1) Geldfluss operative Gebarung (31 – 32)				-13.700,00	-10.100,00	-9.200,46	-13.700,00	-10.100,00	-9.200,46
SA01	Saldo (01) Haushaltsrücklagen (230 - 240)				0,00	0,00	0,00	0,00	0,00	0,00
SA00	Saldo (00) Nettoergebnis nach Haushaltsrücklagen (Saldo 0 + Saldo 01)				-13.700,00	-10.100,00	-9.200,46			
Investive Gebarung										
SU 33	Summe Einzahlungen investive Gebarung							0,00	0,00	0,00
SU 34	Summe Auszahlungen investive Gebarung							0,00	0,00	0,00
SA2	Saldo (2) Geldfluss aus der Investiven Gebarung (33 – 34)							0,00	0,00	0,00
SA3	Saldo (3) Nettofinanzierungssaldo (Saldo 1 + Saldo 2)							-13.700,00	-10.100,00	-9.200,46
Finanzierungstätigkeit										
SU 35	Summe Einzahlungen aus der Finanzierungstätigkeit							0,00	0,00	0,00
SU 36	Summe Auszahlungen aus der Finanzierungstätigkeit							0,00	0,00	0,00
SA4	Saldo (4) Geldfluss aus der Finanzierungstätigkeit (35 – 36)							0,00	0,00	0,00
SA5	Saldo (5) Geldfluss aus der voranschlagswirksamen Gebarung (Saldo 3 + Saldo 4)							-13.700,00	-10.100,00	-9.200,46
363	Altstadterhaltung und Ortsbildpflege									
363000	Altstadterhaltung und Ortsbildpflege									
Operative Gebarung										
2/363000+861000	Förderung des Landes	2121	3121	15		55.000,00			55.000,00	
SU 21 / 31	Summe Erträge / Einzahlungen operative Gebarung				0,00	55.000,00	0,00	0,00	55.000,00	0,00

		MVAG VC QU			Ergebnisvoranschlag			Finanzierungsvoranschlag		
		EH	FH		VA 2025	VA 2024	RA 2023	VA 2025	VA 2024	RA 2023
1/363000-720000	Kostenbeiträge (Kostenersätze) für Verwaltungsleistungen	2225	3225	24	*	1.500,00	2.500,00	1.500,00	2.500,00	
1/363000-728010	Projekte Dorferneuerung Ossarn	2225	3225	24			10.000,00		10.000,00	112.987,45
1/363000-728020	Gestaltungsbeirat Innenstadt/Stadtkern	2225	3225	24		25.000,00	25.000,00	25.000,00	25.000,00	22.928,76
SU 22 / 32	Summe Aufwendungen / Auszahlungen operative Gebarung				26.500,00	37.500,00	135.916,21	26.500,00	37.500,00	135.916,21
SA 0 / SA 1	(0) Nettoergebnis (21 - 22) / (1) Geldfluss operative Gebarung (31 – 32)				-26.500,00	17.500,00	-135.916,21	-26.500,00	17.500,00	-135.916,21
SA01	Saldo (01) Haushaltsrücklagen (230 - 240)				0,00	0,00	0,00	0,00	0,00	0,00
SA00	Saldo (00) Nettoergebnis nach Haushaltsrücklagen (Saldo 0 + Saldo 01)				-26.500,00	17.500,00	-135.916,21			
Investive Gebarung										
SU 33	Summe Einzahlungen investive Gebarung							0,00	0,00	0,00
SU 34	Summe Auszahlungen investive Gebarung							0,00	0,00	0,00
SA2	Saldo (2) Geldfluss aus der Investiven Gebarung (33 – 34)							0,00	0,00	0,00
SA3	Saldo (3) Nettofinanzierungssaldo (Saldo 1 + Saldo 2)							-26.500,00	17.500,00	-135.916,21
Finanzierungstätigkeit										
SU 35	Summe Einzahlungen aus der Finanzierungstätigkeit							0,00	0,00	0,00
SU 36	Summe Auszahlungen aus der Finanzierungstätigkeit							0,00	0,00	0,00
SA4	Saldo (4) Geldfluss aus der Finanzierungstätigkeit (35 – 36)							0,00	0,00	0,00
SA5	Saldo (5) Geldfluss aus der voranschlagswirksamen Gebarung (Saldo 3 + Saldo 4)							-26.500,00	17.500,00	-135.916,21
369	Sonstige Einrichtungen und Maßnahmen									
369000	Sonstige Einrichtungen und Maßnahmen									
Operative Gebarung										
SU 21 / 31	Summe Erträge / Einzahlungen operative Gebarung				0,00	0,00	0,00	0,00	0,00	0,00
1/369000-728010	Jungbürgerfeiern	2225	3225	24		1.500,00			1.500,00	
SU 22 / 32	Summe Aufwendungen / Auszahlungen operative Gebarung				0,00	1.500,00	0,00	0,00	1.500,00	0,00
SA 0 / SA 1	(0) Nettoergebnis (21 - 22) / (1) Geldfluss operative Gebarung (31 – 32)				0,00	-1.500,00	0,00	0,00	-1.500,00	0,00
SA01	Saldo (01) Haushaltsrücklagen (230 - 240)				0,00	0,00	0,00	0,00	0,00	0,00
SA00	Saldo (00) Nettoergebnis nach Haushaltsrücklagen (Saldo 0 + Saldo 01)				0,00	-1.500,00	0,00			
Investive Gebarung										
SU 33	Summe Einzahlungen investive Gebarung							0,00	0,00	0,00
SU 34	Summe Auszahlungen investive Gebarung							0,00	0,00	0,00
SA2	Saldo (2) Geldfluss aus der Investiven Gebarung (33 – 34)							0,00	0,00	0,00
SA3	Saldo (3) Nettofinanzierungssaldo (Saldo 1 + Saldo 2)							0,00	-1.500,00	0,00
Finanzierungstätigkeit										
SU 35	Summe Einzahlungen aus der Finanzierungstätigkeit							0,00	0,00	0,00
SU 36	Summe Auszahlungen aus der Finanzierungstätigkeit							0,00	0,00	0,00
SA4	Saldo (4) Geldfluss aus der Finanzierungstätigkeit (35 – 36)							0,00	0,00	0,00

		MVAG VC QU			Ergebnisvoranschlag			Finanzierungsvoranschlag		
		EH	FH		VA 2025	VA 2024	RA 2023	VA 2025	VA 2024	RA 2023
SA5	Saldo (5) Geldfluss aus der voranschlagswirksamen Gebarung (Saldo 3 + Saldo 4)							0,00	-1.500,00	0,00
38	Sonstige Kulturpflege									
380	Einrichtungen der Kulturpflege									
380000	Einrichtungen der Kulturpflege									
Operative Gebarung										
2/380000+811000	Mieten- und Betriebskostenersätze	2115	3115	14	11.200,00	12.000,00	13.369,73	11.200,00	12.000,00	2.184,99
2/380000+828000	Rückersätze von Aufwendungen	2116	3116	18			100,85			100,85
SU 21 / 31	Summe Erträge / Einzahlungen operative Gebarung				11.200,00	12.000,00	13.470,58	11.200,00	12.000,00	2.285,84
1/380000-400000	Geringwertige Wirtschaftsgüter	2221	3221	23	1.100,00	1.000,00	683,87	1.100,00	1.000,00	683,87
1/380000-454000	Reinigungsmittel	2221	3221	23	100,00	200,00	221,99	100,00	200,00	221,99
1/380000-456000	Büromaterial	2221	3221	23	1.000,00	1.200,00	1.418,68	1.000,00	1.200,00	1.418,68
1/380000-459000	Sonstige Verbrauchsgüter	2221	3221	23	400,00	400,00	281,94	400,00	400,00	281,94
1/380000-510000	Bezüge VB-Schema I	2211	3211	20	49.700,00	46.900,00	42.229,56	49.700,00	46.900,00	42.229,56
1/380000-540000	Sachbezüge VB-Schema I	2213	3213		400,00	200,00	443,03	400,00	200,00	443,03
1/380000-569000	Nebengebühren	2211	3211	20	1.800,00	1.500,00	1.332,00	1.800,00	1.500,00	1.332,00
1/380000-580000	Dienstgeberbeitrag zum Ausgleichsfonds	2212	3212	20	1.900,00	1.900,00	1.602,98	1.900,00	1.900,00	1.602,98
1/380000-582000	Sonstige DGB. zur sozialen Sicherheit	2212	3212	20	11.000,00	10.400,00	9.292,48	11.000,00	10.400,00	9.292,48
1/380000-600000	Strom	2222	3222	24	3.700,00	2.000,00	1.181,69	3.700,00	2.000,00	1.181,69
1/380000-600010	Beheizung	2222	3222	24	8.200,00	10.000,00	9.006,68	8.200,00	10.000,00	9.006,68
1/380000-614000	Instandhaltung von Gebäuden	2224	3224	24	4.600,00	6.000,00	2.288,65	8.000,00	12.000,00	2.288,65
1/380000-618040	Service für EDV	2224	3224	24	100,00	1.000,00	464,16	100,00	1.000,00	464,16
1/380000-631000	Telefon, Telegraf, Telex	2222	3222	24	1.500,00	2.000,00	858,45	1.500,00	2.000,00	858,45
1/380000-670000	Versicherungen	2222	3222	24	3.100,00	3.000,00	3.087,96	3.100,00	3.000,00	3.087,96
1/380000-680000	Planmäßige Abschreibung	2226			45.500,00	45.500,00	46.492,75			
1/380000-711000	Öffentliche Abgaben	2225	3225	24	2.900,00	2.500,00	2.291,63	2.900,00	2.500,00	2.291,63
1/380000-720000	Kostenbeiträge für Verwaltungsleistungen	2225	3225	24	4.000,00	5.000,00	4.573,83	4.000,00	5.000,00	4.573,83
1/380000-724000	Reisegebühren	2225	3225	24	100,00	100,00		100,00	100,00	
1/380000-728000	Förderung kultureller Aktivitäten	2225	3225	24	120.000,00	102.000,00	86.478,78	120.000,00	102.000,00	86.478,78
1/380000-729000	Sonstige Ausgaben	2225	3225	24	300,00	200,00	563,84	300,00	200,00	563,84
SU 22 / 32	Summe Aufwendungen / Auszahlungen operative Gebarung				261.400,00	243.000,00	214.794,95	219.300,00	203.500,00	168.302,20
SA 0 / SA 1	(0) Nettoergebnis (21 - 22) / (1) Geldfluss operative Gebarung (31 - 32)				-250.200,00	-231.000,00	-201.324,37	-208.100,00	-191.500,00	-166.016,36
SA01	Saldo (01) Haushaltsrücklagen (230 - 240)				0,00	0,00	0,00	0,00	0,00	0,00
SA00	Saldo (00) Nettoergebnis nach Haushaltsrücklagen (Saldo 0 + Saldo 01)				-250.200,00	-231.000,00	-201.324,37			
Investive Gebarung										
SU 33	Summe Einzahlungen investive Gebarung							0,00	0,00	0,00

		MVAG VC QU			Ergebnisvoranschlag			Finanzierungsvoranschlag		
		EH	FH		VA 2025	VA 2024	RA 2023	VA 2025	VA 2024	RA 2023
1/380000-042000	Amtsausstattung-Ankauf von Fahnen u. Masten	3415	2	41				1.800,00		1.830,83
SU 34	Summe Auszahlungen investive Gebarung							0,00	1.800,00	1.830,83
SA2	Saldo (2) Geldfluss aus der Investiven Gebarung (33 – 34)							0,00	-1.800,00	-1.830,83
SA3	Saldo (3) Nettofinanzierungssaldo (Saldo 1 + Saldo 2)							-208.100,00	-193.300,00	-167.847,19
Finanzierungstätigkeit										
SU 35	Summe Einzahlungen aus der Finanzierungstätigkeit							0,00	0,00	0,00
SU 36	Summe Auszahlungen aus der Finanzierungstätigkeit							0,00	0,00	0,00
SA4	Saldo (4) Geldfluss aus der Finanzierungstätigkeit (35 – 36)							0,00	0,00	0,00
SA5	Saldo (5) Geldfluss aus der voranschlagswirksamen Gebarung (Saldo 3 + Saldo 4)							-208.100,00	-193.300,00	-167.847,19
381	Maßnahmen der Kulturpflege									
381000	Maßnahmen der Kulturpflege									
Operative Gebarung										
2/381000+808000	Verkauf Heimatbücher und Häuserchro	2116	3116	16	100,00	100,00	182,00	100,00	100,00	182,00
2/381000+810000	Erlöse aus kulturellen Veranstaltun	2114	3114	13	15.000,00	15.000,00	15.000,15	15.000,00	15.000,00	15.000,15
2/381000+861000	Transfers von Ländern, Landesfonds und Landeskammern	2121	3121	15			3.500,00			3.500,00
SU 21 / 31	Summe Erträge / Einzahlungen operative Gebarung				15.100,00	15.100,00	18.682,15	15.100,00	15.100,00	18.682,15
1/381000-720000	Kostenbeiträge für Verwaltungsleistungen	2225	3225	24	4.200,00	5.000,00	5.968,35	4.200,00	5.000,00	5.968,35
1/381000-728000	Kulturveranstaltungen	2225	3225	24	45.000,00	43.000,00	54.677,32	45.000,00	43.000,00	54.677,32
SU 22 / 32	Summe Aufwendungen / Auszahlungen operative Gebarung				49.200,00	48.000,00	60.645,67	49.200,00	48.000,00	60.645,67
SA 0 / SA 1	(0) Nettoergebnis (21 - 22) / (1) Geldfluss operative Gebarung (31 – 32)				-34.100,00	-32.900,00	-41.963,52	-34.100,00	-32.900,00	-41.963,52
SA01	Saldo (01) Haushaltsrücklagen (230 - 240)				0,00	0,00	0,00	0,00	0,00	0,00
SA00	Saldo (00) Nettoergebnis nach Haushaltsrücklagen (Saldo 0 + Saldo 01)				-34.100,00	-32.900,00	-41.963,52			
Investive Gebarung										
SU 33	Summe Einzahlungen investive Gebarung							0,00	0,00	0,00
SU 34	Summe Auszahlungen investive Gebarung							0,00	0,00	0,00
SA2	Saldo (2) Geldfluss aus der Investiven Gebarung (33 – 34)							0,00	0,00	0,00
SA3	Saldo (3) Nettofinanzierungssaldo (Saldo 1 + Saldo 2)							-34.100,00	-32.900,00	-41.963,52
Finanzierungstätigkeit										
SU 35	Summe Einzahlungen aus der Finanzierungstätigkeit							0,00	0,00	0,00
SU 36	Summe Auszahlungen aus der Finanzierungstätigkeit							0,00	0,00	0,00
SA4	Saldo (4) Geldfluss aus der Finanzierungstätigkeit (35 – 36)							0,00	0,00	0,00
SA5	Saldo (5) Geldfluss aus der voranschlagswirksamen Gebarung (Saldo 3 + Saldo 4)							-34.100,00	-32.900,00	-41.963,52

		MVAG VC QU			Ergebnisvoranschlag			Finanzierungsvoranschlag		
		EH	FH		VA 2025	VA 2024	RA 2023	VA 2025	VA 2024	RA 2023
39	Kultus									
390	Kirchliche Angelegenheiten									
390000	Kirchliche Angelegenheiten									
Operative Gebarung										
2/390000+828000	Rückersätze von Aufwendungen	2116	3116	18			29,76			29,76
SU 21 / 31	Summe Erträge / Einzahlungen operative Gebarung				0,00	0,00	29,76	0,00	0,00	29,76
1/390000-600000	Strom	2222	3222	24	800,00	600,00	1.176,95	800,00	600,00	1.176,95
1/390000-614000	Instandh.v.Kirchen u. gdeig. Kapell	2224	3224	24	4.000,00	10.000,00	3.028,63	4.000,00	10.000,00	3.028,63
1/390000-670000	Versicherungen	2222	3222	24	900,00	900,00	815,12	900,00	900,00	815,12
1/390000-720000	Kostenbeiträge für Verwaltungsleistungen	2225	3225	24	1.100,00	1.200,00	487,26	1.100,00	1.200,00	487,26
1/390000-729000	Sonstige Ausgaben	2225	3225	24	100,00	100,00	60,30	100,00	100,00	60,30
1/390000-757000	Subvention a. Verantst. kirchlicher Feiern	2234	3234	27	3.900,00	3.500,00	3.822,41	3.900,00	3.500,00	3.822,41
SU 22 / 32	Summe Aufwendungen / Auszahlungen operative Gebarung				10.800,00	16.300,00	9.390,67	10.800,00	16.300,00	9.390,67
SA 0 / SA 1	(0) Nettoergebnis (21 - 22) / (1) Geldfluss operative Gebarung (31 – 32)				-10.800,00	-16.300,00	-9.360,91	-10.800,00	-16.300,00	-9.360,91
SA01	Saldo (01) Haushaltsrücklagen (230 - 240)				0,00	0,00	0,00	0,00	0,00	0,00
SA00	Saldo (00) Nettoergebnis nach Haushaltsrücklagen (Saldo 0 + Saldo 01)				-10.800,00	-16.300,00	-9.360,91			
Investive Gebarung										
SU 33	Summe Einzahlungen investive Gebarung							0,00	0,00	0,00
SU 34	Summe Auszahlungen investive Gebarung							0,00	0,00	0,00
SA2	Saldo (2) Geldfluss aus der Investiven Gebarung (33 – 34)							0,00	0,00	0,00
SA3	Saldo (3) Nettofinanzierungssaldo (Saldo 1 + Saldo 2)							-10.800,00	-16.300,00	-9.360,91
Finanzierungstätigkeit										
SU 35	Summe Einzahlungen aus der Finanzierungstätigkeit							0,00	0,00	0,00
SU 36	Summe Auszahlungen aus der Finanzierungstätigkeit							0,00	0,00	0,00
SA4	Saldo (4) Geldfluss aus der Finanzierungstätigkeit (35 – 36)							0,00	0,00	0,00
SA5	Saldo (5) Geldfluss aus der voranschlagswirksamen Gebarung (Saldo 3 + Saldo 4)							-10.800,00	-16.300,00	-9.360,91

		MVAG		VC QU	Ergebnisvoranschlag			Finanzierungsvoranschlag			
		EH	FH		VA 2025	VA 2024	RA 2023	VA 2025	VA 2024	RA 2023	
4 Soziale Wohlfahrt und Wohnbauförderung											
40	Gesonderte Verwaltung										
400	Sozialamt										
400000	Sozialamt										
Operative Gebarung											
2/400000+816000	Kostenbeiträge für Verwaltungsleistungen	2114	3114	13	*			2.708,99		2.708,99	
2/400000+828000	Transportkostenvergütungen	2116	3116	18		14.700,00	18.000,00	15.721,65	16.400,00	18.000,00	15.721,65
SU 21 / 31	Summe Erträge / Einzahlungen operative Gebarung					14.700,00	18.000,00	18.430,64	16.400,00	18.000,00	18.430,64
1/400000-452000	Treibstoffe	2221	3221	23		3.600,00	3.500,00	2.855,73	3.600,00	3.500,00	2.855,73
1/400000-456000	Büromaterial	2221	3221	23		300,00	200,00	316,65	300,00	200,00	316,65
1/400000-459000	Sonstige Verbrauchsgüter	2221	3221	23		100,00	100,00	81,50	100,00	100,00	81,50
1/400000-510000	Bezüge VB-Schema I	2211	3211	20		46.600,00	43.900,00	41.075,80	46.600,00	43.900,00	41.075,80
1/400000-540000	Sachbezüge VB-Schema I	2213	3213			400,00	400,00	363,26	400,00	400,00	363,26
1/400000-565000	Mehrleistungsvergütungen	2211	3211	20		900,00	400,00	89,76	900,00	400,00	89,76
1/400000-569000	Nebengebühren	2211	3211	20		4.600,00	4.600,00	3.773,04	4.600,00	4.600,00	3.773,04
1/400000-580000	Dienstgeberbeitrag zum Ausgleichsfonds	2212	3212	20		1.900,00	1.900,00	1.658,14	1.900,00	1.900,00	1.658,14
1/400000-582000	Sonstige DGB. zur sozialen Sicherheit	2212	3212	20		10.900,00	9.900,00	9.454,19	10.900,00	9.900,00	9.454,19
1/400000-617000	Instandhaltung von Fahrzeugen	2224	3224	24		5.900,00	2.000,00	1.674,91	5.900,00	2.000,00	1.674,91
1/400000-631000	Telefon, Telegraf, Telex	2222	3222	24		100,00	200,00		100,00	200,00	
1/400000-670000	Versicherungen	2222	3222	24		3.100,00	5.000,00	3.642,66	3.100,00	5.000,00	3.642,66
1/400000-729000	Sonstige Ausgaben	2225	3225	24		200,00	100,00	96,40	200,00	100,00	96,40
SU 22 / 32	Summe Aufwendungen / Auszahlungen operative Gebarung					78.600,00	72.200,00	65.082,04	78.600,00	72.200,00	65.082,04
SA 0 / SA 1	(0) Nettoergebnis (21 - 22) / (1) Geldfluss operative Gebarung (31 – 32)					-63.900,00	-54.200,00	-46.651,40	-62.200,00	-54.200,00	-46.651,40
SA01	Saldo (01) Haushaltsrücklagen (230 - 240)					0,00	0,00	0,00	0,00	0,00	0,00
SA00	Saldo (00) Nettoergebnis nach Haushaltsrücklagen (Saldo 0 + Saldo 01)					-63.900,00	-54.200,00	-46.651,40			
Investive Gebarung											
SU 33	Summe Einzahlungen investive Gebarung								0,00	0,00	0,00
SU 34	Summe Auszahlungen investive Gebarung								0,00	0,00	0,00
SA2	Saldo (2) Geldfluss aus der Investiven Gebarung (33 – 34)								0,00	0,00	0,00
SA3	Saldo (3) Nettofinanzierungssaldo (Saldo 1 + Saldo 2)								-62.200,00	-54.200,00	-46.651,40
Finanzierungstätigkeit											
SU 35	Summe Einzahlungen aus der Finanzierungstätigkeit								0,00	0,00	0,00
SU 36	Summe Auszahlungen aus der Finanzierungstätigkeit								0,00	0,00	0,00
SA4	Saldo (4) Geldfluss aus der Finanzierungstätigkeit (35 – 36)								0,00	0,00	0,00
SA5	Saldo (5) Geldfluss aus der voranschlagswirksamen Gebarung (Saldo 3 + Saldo 4)								-62.200,00	-54.200,00	-46.651,40

		MVAG	VC QU	Ergebnisvoranschlag			Finanzierungsvoranschlag			
		EH	FH		VA 2025	VA 2024	RA 2023	VA 2025	VA 2024	RA 2023
41	Allgemeine öffentliche Wohlfahrt									
412	Einrichtungen der Behindertenhilfe									
412000	Einrichtungen der Behindertenhilfe									
Operative Gebarung										
SU 21 / 31	Summe Erträge / Einzahlungen operative Gebarung				0,00	0,00	0,00	0,00	0,00	0,00
1/412000-757070	Beihilfen an Behinderte	2234	3234	27	1.500,00	1.500,00	2.175,00	1.500,00	1.500,00	2.175,00
SU 22 / 32	Summe Aufwendungen / Auszahlungen operative Gebarung				1.500,00	1.500,00	2.175,00	1.500,00	1.500,00	2.175,00
SA 0 / SA 1	(0) Nettoergebnis (21 - 22) / (1) Geldfluss operative Gebarung (31 – 32)				-1.500,00	-1.500,00	-2.175,00	-1.500,00	-1.500,00	-2.175,00
SA01	Saldo (01) Haushaltsrücklagen (230 - 240)				0,00	0,00	0,00	0,00	0,00	0,00
SA00	Saldo (00) Nettoergebnis nach Haushaltsrücklagen (Saldo 0 + Saldo 01)				-1.500,00	-1.500,00	-2.175,00			
Investive Gebarung										
SU 33	Summe Einzahlungen investive Gebarung							0,00	0,00	0,00
SU 34	Summe Auszahlungen investive Gebarung							0,00	0,00	0,00
SA2	Saldo (2) Geldfluss aus der Investiven Gebarung (33 – 34)							0,00	0,00	0,00
SA3	Saldo (3) Nettofinanzierungssaldo (Saldo 1 + Saldo 2)							-1.500,00	-1.500,00	-2.175,00
Finanzierungstätigkeit										
SU 35	Summe Einzahlungen aus der Finanzierungstätigkeit							0,00	0,00	0,00
SU 36	Summe Auszahlungen aus der Finanzierungstätigkeit							0,00	0,00	0,00
SA4	Saldo (4) Geldfluss aus der Finanzierungstätigkeit (35 – 36)							0,00	0,00	0,00
SA5	Saldo (5) Geldfluss aus der voranschlagswirksamen Gebarung (Saldo 3 + Saldo 4)							-1.500,00	-1.500,00	-2.175,00
419	Sonstige Einrichtungen und Maßnahmen									
419000	Sonstige Einrichtungen und Maßnahmen									
Operative Gebarung										
SU 21 / 31	Summe Erträge / Einzahlungen operative Gebarung				0,00	0,00	0,00	0,00	0,00	0,00
1/419000-751020	Wohnsitzgemeindebeitr.-Sozialhilfeg	2231	3231	26	115.300,00	95.400,00	94.079,17	115.300,00	95.400,00	94.079,17
1/419000-751100	Sozialhilfeumlage	2231	3231	26	1.993.000,00	1.792.000,00	1.627.739,62	1.993.000,00	1.792.000,00	1.627.739,62
SU 22 / 32	Summe Aufwendungen / Auszahlungen operative Gebarung				2.108.300,00	1.887.400,00	1.721.818,79	2.108.300,00	1.887.400,00	1.721.818,79
SA 0 / SA 1	(0) Nettoergebnis (21 - 22) / (1) Geldfluss operative Gebarung (31 – 32)				-2.108.300,00	-1.887.400,00	-1.721.818,79	-2.108.300,00	-1.887.400,00	-1.721.818,79
SA01	Saldo (01) Haushaltsrücklagen (230 - 240)				0,00	0,00	0,00	0,00	0,00	0,00
SA00	Saldo (00) Nettoergebnis nach Haushaltsrücklagen (Saldo 0 + Saldo 01)				-2.108.300,00	-1.887.400,00	-1.721.818,79			
Investive Gebarung										
SU 33	Summe Einzahlungen investive Gebarung							0,00	0,00	0,00
SU 34	Summe Auszahlungen investive Gebarung							0,00	0,00	0,00
SA2	Saldo (2) Geldfluss aus der Investiven Gebarung (33 – 34)							0,00	0,00	0,00
SA3	Saldo (3) Nettofinanzierungssaldo (Saldo 1 + Saldo 2)							-2.108.300,00	-1.887.400,00	-1.721.818,79

MVAG VC QU					Ergebnisvoranschlag			Finanzierungsvoranschlag		
					VA 2025	VA 2024	RA 2023	VA 2025	VA 2024	RA 2023
EH FH										
Finanzierungstätigkeit										
SU 35	Summe Einzahlungen aus der Finanzierungstätigkeit							0,00	0,00	0,00
SU 36	Summe Auszahlungen aus der Finanzierungstätigkeit							0,00	0,00	0,00
SA4	Saldo (4) Geldfluss aus der Finanzierungstätigkeit (35 – 36)							0,00	0,00	0,00
SA5	Saldo (5) Geldfluss aus der voranschlagswirksamen Gebarung (Saldo 3 + Saldo 4)							-2.108.300,00	-1.887.400,00	-1.721.818,79
42	Freie Wohlfahrt									
423	Essen auf Rädern									
423000	Essen auf Rädern									
Operative Gebarung										
2/423000+827000	Abfertigungsversicherung	2116	3116	18			13.385,14			13.385,14
2/423000+829000	sonstige Einnahmen	2116	3116	18			50,00			50,00
2/423000+861000	Rückvergütung vom Land Niederösterreich	2121	3121	15	14.100,00	14.000,00	14.770,80	14.100,00	14.000,00	14.770,80
2/423000+868000	Kostenbeiträge	2124	3124	16	165.000,00	155.000,00	149.793,00	165.000,00	155.000,00	148.570,36
SU 21 / 31	Summe Erträge / Einzahlungen operative Gebarung				179.100,00	169.000,00	177.998,94	179.100,00	169.000,00	176.776,30
1/423000-452000	Treibstoffe	2221	3221	23	2.300,00	2.500,00	2.036,60	2.300,00	2.500,00	2.036,60
1/423000-456000	Schreib-, Zeichen- und sonstige Büromittel	2221	3221	23	200,00	200,00	83,77	200,00	200,00	83,77
1/423000-511000	Bezüge VB-Schema II	2211	3211	20	88.900,00	83.400,00	107.336,76	88.900,00	83.400,00	107.336,76
1/423000-523000	Bezüge sonstiger Arbeiter	2211	3211	20	1.000,00	1.100,00	568,57	1.000,00	1.100,00	568,57
1/423000-541000	Sachbezüge VB-Schema II	2213	3213		500,00	500,00	352,38	500,00	500,00	352,38
1/423000-565000	Mehrleistungsvergütungen	2211	3211	20	1.000,00	500,00	1.112,67	1.000,00	500,00	1.112,67
1/423000-569000	Nebengebühren	2211	3211	20	7.700,00	7.100,00	6.182,29	7.700,00	7.100,00	6.182,29
1/423000-580000	Dienstgeberbeitrag zum Ausgleichsfonds	2212	3212	20	3.600,00	3.500,00	3.492,95	3.600,00	3.500,00	3.492,95
1/423000-582000	Sonstige DGB. zur sozialen Sicherheit	2212	3212	20	20.700,00	19.500,00	19.876,47	20.700,00	19.500,00	19.876,47
1/423000-617000	Instandhaltung von Fahrzeugen	2224	3224	24	2.800,00	3.000,00	3.176,82	2.800,00	3.000,00	3.176,82
1/423000-630000	Porto	2222	3222	24	100,00	100,00		100,00	100,00	
1/423000-670000	Versicherungen	2222	3222	24	2.500,00	2.500,00	4.015,90	2.500,00	2.500,00	4.015,90
1/423000-680000	Planmäßige Abschreibung	2226			2.800,00	2.800,00	2.806,87			
1/423000-720000	Kostenbeiträge für Verwaltungsleistungen	2225	3225	24	200,00	100,00		200,00	100,00	
1/423000-728090	Kosten der Aktion	2225	3225	24	80.000,00	70.000,00	72.271,12	80.000,00	77.000,00	72.271,12
1/423000-729000	Sonstige Aufwendungen	2225	3225	24	100,00	100,00	60,00	100,00	100,00	60,00
SU 22 / 32	Summe Aufwendungen / Auszahlungen operative Gebarung				214.400,00	196.900,00	223.373,17	211.600,00	201.100,00	220.566,30
SA 0 / SA 1	(0) Nettoergebnis (21 - 22) / (1) Geldfluss operative Gebarung (31 – 32)				-35.300,00	-27.900,00	-45.374,23	-32.500,00	-32.100,00	-43.790,00
SA01	Saldo (01) Haushaltsrücklagen (230 - 240)				0,00	0,00	0,00	0,00	0,00	0,00
SA00	Saldo (00) Nettoergebnis nach Haushaltsrücklagen (Saldo 0 + Saldo 01)				-35.300,00	-27.900,00	-45.374,23			

		MVAG VC QU			Ergebnisvoranschlag			Finanzierungsvoranschlag		
		EH	FH		VA 2025	VA 2024	RA 2023	VA 2025	VA 2024	RA 2023
Investive Gebarung										
SU 33	Summe Einzahlungen investive Gebarung							0,00	0,00	0,00
SU 34	Summe Auszahlungen investive Gebarung							0,00	0,00	0,00
SA2	Saldo (2) Geldfluss aus der Investiven Gebarung (33 – 34)							0,00	0,00	0,00
SA3	Saldo (3) Nettofinanzierungssaldo (Saldo 1 + Saldo 2)							-32.500,00	-32.100,00	-43.790,00
Finanzierungstätigkeit										
SU 35	Summe Einzahlungen aus der Finanzierungstätigkeit							0,00	0,00	0,00
SU 36	Summe Auszahlungen aus der Finanzierungstätigkeit							0,00	0,00	0,00
SA4	Saldo (4) Geldfluss aus der Finanzierungstätigkeit (35 – 36)							0,00	0,00	0,00
SA5	Saldo (5) Geldfluss aus der voranschlagswirksamen Gebarung (Saldo 3 + Saldo 4)							-32.500,00	-32.100,00	-43.790,00
429 Sonstige Einrichtungen und Maßnahmen										
429000 Sonstige Einrichtungen und Maßnahmen										
Operative Gebarung										
2/429000+868000	Rückzahlung von Notaushilfen	2124	3124	16		100,00			100,00	
2/429000+888000	Förderung Community Nurse	2125	3125	15	95.000,00	70.000,00	34.762,50	95.000,00	70.000,00	34.762,50
SU 21 / 31	Summe Erträge / Einzahlungen operative Gebarung				95.000,00	70.100,00	34.762,50	95.000,00	70.100,00	34.762,50
1/429000-400000	Geringwertige Wirtschaftsgüter (GWG) - Community Nurse	2221	3221	23			126,00			126,00
1/429000-728000	Community Nurse	2225	3225	24	95.000,00	90.000,00	71.233,70	95.000,00	90.000,00	71.233,70
1/429000-768020	Zuwendungen an Heimpfleglinge	2234	3234	27	1.700,00	2.000,00	1.388,28	1.700,00	2.000,00	1.388,28
1/429000-768050	Zuwendungen und Notaushilfen	2234	3234	27	35.000,00	35.000,00	31.539,94	35.000,00	35.000,00	31.539,94
SU 22 / 32	Summe Aufwendungen / Auszahlungen operative Gebarung				131.700,00	127.000,00	104.287,92	131.700,00	127.000,00	104.287,92
SA 0 / SA 1	(0) Nettoergebnis (21 - 22) / (1) Geldfluss operative Gebarung (31 – 32)				-36.700,00	-56.900,00	-69.525,42	-36.700,00	-56.900,00	-69.525,42
SA01	Saldo (01) Haushaltsrücklagen (230 - 240)				0,00	0,00	0,00	0,00	0,00	0,00
SA00	Saldo (00) Nettoergebnis nach Haushaltsrücklagen (Saldo 0 + Saldo 01)				-36.700,00	-56.900,00	-69.525,42			
Investive Gebarung										
SU 33	Summe Einzahlungen investive Gebarung							0,00	0,00	0,00
SU 34	Summe Auszahlungen investive Gebarung							0,00	0,00	0,00
SA2	Saldo (2) Geldfluss aus der Investiven Gebarung (33 – 34)							0,00	0,00	0,00
SA3	Saldo (3) Nettofinanzierungssaldo (Saldo 1 + Saldo 2)							-36.700,00	-56.900,00	-69.525,42
Finanzierungstätigkeit										
SU 35	Summe Einzahlungen aus der Finanzierungstätigkeit							0,00	0,00	0,00
SU 36	Summe Auszahlungen aus der Finanzierungstätigkeit							0,00	0,00	0,00
SA4	Saldo (4) Geldfluss aus der Finanzierungstätigkeit (35 – 36)							0,00	0,00	0,00
SA5	Saldo (5) Geldfluss aus der voranschlagswirksamen Gebarung (Saldo 3 + Saldo 4)							-36.700,00	-56.900,00	-69.525,42

		MVAG VC QU			Ergebnisvoranschlag			Finanzierungsvoranschlag		
		EH	FH		VA 2025	VA 2024	RA 2023	VA 2025	VA 2024	RA 2023
43	Jugendwohlfahrt									
439	Sonstige Einrichtungen und Maßnahmen									
439000	Sonstige Einrichtungen und Maßnahmen									
Operative Gebarung										
SU 21 / 31	Summe Erträge / Einzahlungen operative Gebarung				0,00	0,00	0,00	0,00	0,00	0,00
1/439000-729000	Sonstige Ausgaben (Schülertreff)	2225	3225	24	300,00	500,00		300,00	500,00	
1/439000-751000	Jugendwohlfahrtsumlage	2231	3231	26	378.000,00	352.000,00	312.430,26	378.000,00	352.000,00	312.430,26
1/439000-768010	Förderung n.d. NÖ. Kinderbetr. Gesetz	2234	3234	27	30.000,00	20.000,00	3.129,00	30.000,00	20.000,00	3.129,00
SU 22 / 32	Summe Aufwendungen / Auszahlungen operative Gebarung				408.300,00	372.500,00	315.559,26	408.300,00	372.500,00	315.559,26
SA 0 / SA 1	(0) Nettoergebnis (21 - 22) / (1) Geldfluss operative Gebarung (31 - 32)				-408.300,00	-372.500,00	-315.559,26	-408.300,00	-372.500,00	-315.559,26
SA01	Saldo (01) Haushaltsrücklagen (230 - 240)				0,00	0,00	0,00	0,00	0,00	0,00
SA00	Saldo (00) Nettoergebnis nach Haushaltsrücklagen (Saldo 0 + Saldo 01)				-408.300,00	-372.500,00	-315.559,26			
Investive Gebarung										
SU 33	Summe Einzahlungen investive Gebarung							0,00	0,00	0,00
SU 34	Summe Auszahlungen investive Gebarung							0,00	0,00	0,00
SA2	Saldo (2) Geldfluss aus der Investiven Gebarung (33 - 34)							0,00	0,00	0,00
SA3	Saldo (3) Nettofinanzierungssaldo (Saldo 1 + Saldo 2)							-408.300,00	-372.500,00	-315.559,26
Finanzierungstätigkeit										
SU 35	Summe Einzahlungen aus der Finanzierungstätigkeit							0,00	0,00	0,00
SU 36	Summe Auszahlungen aus der Finanzierungstätigkeit							0,00	0,00	0,00
SA4	Saldo (4) Geldfluss aus der Finanzierungstätigkeit (35 - 36)							0,00	0,00	0,00
SA5	Saldo (5) Geldfluss aus der voranschlagswirksamen Gebarung (Saldo 3 + Saldo 4)							-408.300,00	-372.500,00	-315.559,26
46	Familienpolitische Maßnahmen									
469	Sonstige Maßnahmen									
469000	Sonstige Maßnahmen									
Operative Gebarung										
SU 21 / 31	Summe Erträge / Einzahlungen operative Gebarung				0,00	0,00	0,00	0,00	0,00	0,00
1/469000-413000	Säuglingswäschepakete	2221	3221	23	2.500,00	2.500,00	1.602,00	2.500,00	2.500,00	1.602,00
1/469000-729000	Sonstige Aufwendungen	2225	3225	24			119,51			119,51
SU 22 / 32	Summe Aufwendungen / Auszahlungen operative Gebarung				2.500,00	2.500,00	1.721,51	2.500,00	2.500,00	1.721,51
SA 0 / SA 1	(0) Nettoergebnis (21 - 22) / (1) Geldfluss operative Gebarung (31 - 32)				-2.500,00	-2.500,00	-1.721,51	-2.500,00	-2.500,00	-1.721,51
SA01	Saldo (01) Haushaltsrücklagen (230 - 240)				0,00	0,00	0,00	0,00	0,00	0,00
SA00	Saldo (00) Nettoergebnis nach Haushaltsrücklagen (Saldo 0 + Saldo 01)				-2.500,00	-2.500,00	-1.721,51			
Investive Gebarung										
SU 33	Summe Einzahlungen investive Gebarung							0,00	0,00	0,00

		MVAG VC QU			Ergebnisvoranschlag			Finanzierungsvoranschlag		
		EH	FH		VA 2025	VA 2024	RA 2023	VA 2025	VA 2024	RA 2023
SU 34	Summe Auszahlungen investive Gebarung							0,00	0,00	0,00
SA2	Saldo (2) Geldfluss aus der Investiven Gebarung (33 – 34)							0,00	0,00	0,00
SA3	Saldo (3) Nettofinanzierungssaldo (Saldo 1 + Saldo 2)							-2.500,00	-2.500,00	-1.721,51
Finanzierungstätigkeit										
SU 35	Summe Einzahlungen aus der Finanzierungstätigkeit							0,00	0,00	0,00
SU 36	Summe Auszahlungen aus der Finanzierungstätigkeit							0,00	0,00	0,00
SA4	Saldo (4) Geldfluss aus der Finanzierungstätigkeit (35 – 36)							0,00	0,00	0,00
SA5	Saldo (5) Geldfluss aus der voranschlagswirksamen Gebarung (Saldo 3 + Saldo 4)							-2.500,00	-2.500,00	-1.721,51
48	Wohnbauförderung									
480	Allgemeine Wohnbauförderung									
480000	Allgemeine Wohnbauförderung									
Operative Gebarung										
SU 21 / 31	Summe Erträge / Einzahlungen operative Gebarung				0,00	0,00	0,00	0,00	0,00	0,00
1/480000-768070	Beihilfen an Bauwerber	2234	3234	27	20.000,00	20.000,00	8.350,40	20.000,00	20.000,00	8.350,40
1/480000-768080	Förderung für Energiesparmaßnahmen	2234	3234	27	1.200,00	25.000,00	114.090,00	1.200,00	25.000,00	114.090,00
SU 22 / 32	Summe Aufwendungen / Auszahlungen operative Gebarung				21.200,00	45.000,00	122.440,40	21.200,00	45.000,00	122.440,40
SA 0 / SA 1	(0) Nettoergebnis (21 - 22) / (1) Geldfluss operative Gebarung (31 – 32)				-21.200,00	-45.000,00	-122.440,40	-21.200,00	-45.000,00	-122.440,40
SA01	Saldo (01) Haushaltsrücklagen (230 - 240)				0,00	0,00	0,00	0,00	0,00	0,00
SA00	Saldo (00) Nettoergebnis nach Haushaltsrücklagen (Saldo 0 + Saldo 01)				-21.200,00	-45.000,00	-122.440,40			
Investive Gebarung										
SU 33	Summe Einzahlungen investive Gebarung							0,00	0,00	0,00
SU 34	Summe Auszahlungen investive Gebarung							0,00	0,00	0,00
SA2	Saldo (2) Geldfluss aus der Investiven Gebarung (33 – 34)							0,00	0,00	0,00
SA3	Saldo (3) Nettofinanzierungssaldo (Saldo 1 + Saldo 2)							-21.200,00	-45.000,00	-122.440,40
Finanzierungstätigkeit										
SU 35	Summe Einzahlungen aus der Finanzierungstätigkeit							0,00	0,00	0,00
SU 36	Summe Auszahlungen aus der Finanzierungstätigkeit							0,00	0,00	0,00
SA4	Saldo (4) Geldfluss aus der Finanzierungstätigkeit (35 – 36)							0,00	0,00	0,00
SA5	Saldo (5) Geldfluss aus der voranschlagswirksamen Gebarung (Saldo 3 + Saldo 4)							-21.200,00	-45.000,00	-122.440,40

		MVAG VC QU			Ergebnisvoranschlag			Finanzierungsvoranschlag		
		EH	FH		VA 2025	VA 2024	RA 2023	VA 2025	VA 2024	RA 2023
5 Gesundheit										
51	Gesundheitsdienst									
510	Medizinische Bereichsversorgung									
510000	Medizinische Bereichsversorgung									
Operative Gebarung										
SU 21 / 31	Summe Erträge / Einzahlungen operative Gebarung				0,00	0,00	0,00	0,00	0,00	0,00
1/510000-564000	Totenbeschauegebühren (Besondere Geb	2211	3211	20	28.100,00	32.000,00	29.976,22	32.900,00	32.000,00	29.976,22
1/510000-724000	Weggeld		2225	3225	24	300,00	500,00	300,00	500,00	
1/510000-751000	Beitrag an Pensionsverband	2231	3231	26	35.500,00	32.400,00	31.134,61	35.500,00	32.400,00	31.134,61
SU 22 / 32	Summe Aufwendungen / Auszahlungen operative Gebarung				63.900,00	64.900,00	61.110,83	68.700,00	64.900,00	61.110,83
SA 0 / SA 1	(0) Nettoergebnis (21 - 22) / (1) Geldfluss operative Gebarung (31 – 32)				-63.900,00	-64.900,00	-61.110,83	-68.700,00	-64.900,00	-61.110,83
SA01	Saldo (01) Haushaltsrücklagen (230 - 240)				0,00	0,00	0,00	0,00	0,00	0,00
SA00	Saldo (00) Nettoergebnis nach Haushaltsrücklagen (Saldo 0 + Saldo 01)				-63.900,00	-64.900,00	-61.110,83			
Investive Gebarung										
SU 33	Summe Einzahlungen investive Gebarung							0,00	0,00	0,00
SU 34	Summe Auszahlungen investive Gebarung							0,00	0,00	0,00
SA2	Saldo (2) Geldfluss aus der Investiven Gebarung (33 – 34)							0,00	0,00	0,00
SA3	Saldo (3) Nettofinanzierungssaldo (Saldo 1 + Saldo 2)							-68.700,00	-64.900,00	-61.110,83
Finanzierungstätigkeit										
SU 35	Summe Einzahlungen aus der Finanzierungstätigkeit							0,00	0,00	0,00
SU 36	Summe Auszahlungen aus der Finanzierungstätigkeit							0,00	0,00	0,00
SA4	Saldo (4) Geldfluss aus der Finanzierungstätigkeit (35 – 36)							0,00	0,00	0,00
SA5	Saldo (5) Geldfluss aus der voranschlagswirksamen Gebarung (Saldo 3 + Saldo 4)							-68.700,00	-64.900,00	-61.110,83
511	Familienberatung									
511000	Familienberatung									
Operative Gebarung										
2/511000+816000	Kostenersätze- Schwangerschaftsgymnastik	2114	3114	13	2.100,00	2.000,00	1.127,00	2.100,00	2.000,00	1.127,00
2/511000+828000	Rückersätze von Aufwendungen	2116	3116	18			2,55			2,55
SU 21 / 31	Summe Erträge / Einzahlungen operative Gebarung				2.100,00	2.000,00	1.129,55	2.100,00	2.000,00	1.129,55
1/511000-600000	Strom	2222	3222	24	100,00	100,00	85,20	100,00	100,00	85,20
1/511000-728000	Mutterberatung	2225	3225	24	200,00	200,00	1.741,14	200,00	200,00	1.741,14
1/511000-728010	Schwangerschaftsgymnastik	2225	3225	24	8.000,00	7.000,00	7.611,24	8.000,00	7.000,00	7.611,24
SU 22 / 32	Summe Aufwendungen / Auszahlungen operative Gebarung				8.300,00	7.300,00	9.437,58	8.300,00	7.300,00	9.437,58
SA 0 / SA 1	(0) Nettoergebnis (21 - 22) / (1) Geldfluss operative Gebarung (31 – 32)				-6.200,00	-5.300,00	-8.308,03	-6.200,00	-5.300,00	-8.308,03
SA01	Saldo (01) Haushaltsrücklagen (230 - 240)				0,00	0,00	0,00	0,00	0,00	0,00

		MVAG	VC QU	Ergebnisvoranschlag			Finanzierungsvoranschlag		
		EH	FH	VA 2025	VA 2024	RA 2023	VA 2025	VA 2024	RA 2023
SA00	Saldo (00) Nettoergebnis nach Haushaltsrücklagen (Saldo 0 + Saldo 01)			-6.200,00	-5.300,00	-8.308,03			
Investive Gebarung									
SU 33	Summe Einzahlungen investive Gebarung						0,00	0,00	0,00
SU 34	Summe Auszahlungen investive Gebarung						0,00	0,00	0,00
SA2	Saldo (2) Geldfluss aus der Investiven Gebarung (33 – 34)						0,00	0,00	0,00
SA3	Saldo (3) Nettofinanzierungssaldo (Saldo 1 + Saldo 2)						-6.200,00	-5.300,00	-8.308,03
Finanzierungstätigkeit									
SU 35	Summe Einzahlungen aus der Finanzierungstätigkeit						0,00	0,00	0,00
SU 36	Summe Auszahlungen aus der Finanzierungstätigkeit						0,00	0,00	0,00
SA4	Saldo (4) Geldfluss aus der Finanzierungstätigkeit (35 – 36)						0,00	0,00	0,00
SA5	Saldo (5) Geldfluss aus der voranschlagswirksamen Gebarung (Saldo 3 + Saldo 4)						-6.200,00	-5.300,00	-8.308,03
512	Sonstige medizinische Beratung und Betreuung								
512000	Sonstige medizinische Beratung und Betreuung								
Operative Gebarung									
SU 21 / 31	Summe Erträge / Einzahlungen operative Gebarung			0,00	0,00	0,00	0,00	0,00	0,00
1/512000-728000	Impfungen	2225	3225	24	300,00	500,00	240,00	300,00	500,00
1/512000-728010	Entgelte für sonstige Leistungen	2225	3225	24		100,00		100,00	
SU 22 / 32	Summe Aufwendungen / Auszahlungen operative Gebarung			300,00	600,00	240,00	300,00	600,00	240,00
SA 0 / SA 1	(0) Nettoergebnis (21 - 22) / (1) Geldfluss operative Gebarung (31 – 32)			-300,00	-600,00	-240,00	-300,00	-600,00	-240,00
SA01	Saldo (01) Haushaltsrücklagen (230 - 240)			0,00	0,00	0,00	0,00	0,00	0,00
SA00	Saldo (00) Nettoergebnis nach Haushaltsrücklagen (Saldo 0 + Saldo 01)			-300,00	-600,00	-240,00			
Investive Gebarung									
SU 33	Summe Einzahlungen investive Gebarung						0,00	0,00	0,00
SU 34	Summe Auszahlungen investive Gebarung						0,00	0,00	0,00
SA2	Saldo (2) Geldfluss aus der Investiven Gebarung (33 – 34)						0,00	0,00	0,00
SA3	Saldo (3) Nettofinanzierungssaldo (Saldo 1 + Saldo 2)						-300,00	-600,00	-240,00
Finanzierungstätigkeit									
SU 35	Summe Einzahlungen aus der Finanzierungstätigkeit						0,00	0,00	0,00
SU 36	Summe Auszahlungen aus der Finanzierungstätigkeit						0,00	0,00	0,00
SA4	Saldo (4) Geldfluss aus der Finanzierungstätigkeit (35 – 36)						0,00	0,00	0,00
SA5	Saldo (5) Geldfluss aus der voranschlagswirksamen Gebarung (Saldo 3 + Saldo 4)						-300,00	-600,00	-240,00
516	Schulgesundheitsdienst								
516000	Schulgesundheitsdienst								
Operative Gebarung									
SU 21 / 31	Summe Erträge / Einzahlungen operative Gebarung			0,00	0,00	0,00	0,00	0,00	0,00

		MVAG VC QU			Ergebnisvoranschlag			Finanzierungsvoranschlag		
		EH	FH		VA 2025	VA 2024	RA 2023	VA 2025	VA 2024	RA 2023
1/516000-728000	Schüleruntersuchungen	2225	3225	24	4.300,00	4.200,00	4.181,66	4.300,00	4.200,00	4.181,66
SU 22 / 32	Summe Aufwendungen / Auszahlungen operative Gebarung				4.300,00	4.200,00	4.181,66	4.300,00	4.200,00	4.181,66
SA 0 / SA 1	(0) Nettoergebnis (21 - 22) / (1) Geldfluss operative Gebarung (31 – 32)				-4.300,00	-4.200,00	-4.181,66	-4.300,00	-4.200,00	-4.181,66
SA01	Saldo (01) Haushaltsrücklagen (230 - 240)				0,00	0,00	0,00	0,00	0,00	0,00
SA00	Saldo (00) Nettoergebnis nach Haushaltsrücklagen (Saldo 0 + Saldo 01)				-4.300,00	-4.200,00	-4.181,66			
Investive Gebarung										
SU 33	Summe Einzahlungen investive Gebarung							0,00	0,00	0,00
SU 34	Summe Auszahlungen investive Gebarung							0,00	0,00	0,00
SA2	Saldo (2) Geldfluss aus der Investiven Gebarung (33 – 34)							0,00	0,00	0,00
SA3	Saldo (3) Nettofinanzierungssaldo (Saldo 1 + Saldo 2)							-4.300,00	-4.200,00	-4.181,66
Finanzierungstätigkeit										
SU 35	Summe Einzahlungen aus der Finanzierungstätigkeit							0,00	0,00	0,00
SU 36	Summe Auszahlungen aus der Finanzierungstätigkeit							0,00	0,00	0,00
SA4	Saldo (4) Geldfluss aus der Finanzierungstätigkeit (35 – 36)							0,00	0,00	0,00
SA5	Saldo (5) Geldfluss aus der voranschlagswirksamen Gebarung (Saldo 3 + Saldo 4)							-4.300,00	-4.200,00	-4.181,66
519	Sonstige Einrichtungen und Maßnahmen									
519100	Sonstige Einrichtungen und Maßnahmen									
Operative Gebarung										
SU 21 / 31	Summe Erträge / Einzahlungen operative Gebarung				0,00	0,00	0,00	0,00	0,00	0,00
1/519100-722000	Rückersätze von Erträgen	2225	3225	24			61.251,00			61.251,00
SU 22 / 32	Summe Aufwendungen / Auszahlungen operative Gebarung				0,00	0,00	61.251,00	0,00	0,00	61.251,00
SA 0 / SA 1	(0) Nettoergebnis (21 - 22) / (1) Geldfluss operative Gebarung (31 – 32)				0,00	0,00	-61.251,00	0,00	0,00	-61.251,00
SA01	Saldo (01) Haushaltsrücklagen (230 - 240)				0,00	0,00	0,00	0,00	0,00	0,00
SA00	Saldo (00) Nettoergebnis nach Haushaltsrücklagen (Saldo 0 + Saldo 01)				0,00	0,00	-61.251,00			
Investive Gebarung										
SU 33	Summe Einzahlungen investive Gebarung							0,00	0,00	0,00
SU 34	Summe Auszahlungen investive Gebarung							0,00	0,00	0,00
SA2	Saldo (2) Geldfluss aus der Investiven Gebarung (33 – 34)							0,00	0,00	0,00
SA3	Saldo (3) Nettofinanzierungssaldo (Saldo 1 + Saldo 2)							0,00	0,00	-61.251,00
Finanzierungstätigkeit										
SU 35	Summe Einzahlungen aus der Finanzierungstätigkeit							0,00	0,00	0,00
SU 36	Summe Auszahlungen aus der Finanzierungstätigkeit							0,00	0,00	0,00
SA4	Saldo (4) Geldfluss aus der Finanzierungstätigkeit (35 – 36)							0,00	0,00	0,00
SA5	Saldo (5) Geldfluss aus der voranschlagswirksamen Gebarung (Saldo 3 + Saldo 4)							0,00	0,00	-61.251,00

		MVAG VC QU			Ergebnisvoranschlag			Finanzierungsvoranschlag		
		EH	FH		VA 2025	VA 2024	RA 2023	VA 2025	VA 2024	RA 2023
52	Umweltschutz									
520	Natur- und Landschaftsschutz									
520000	Natur- und Landschaftsschutz									
Operative Gebarung										
SU 21 / 31	Summe Erträge / Einzahlungen operative Gebarung				0,00	0,00	0,00	0,00	0,00	0,00
1/520000-610000	Instandhaltung der Windschutzgürtel	2224	3224	24	2.300,00	2.500,00		2.300,00	2.500,00	
1/520000-720000	Kostenbeiträge für Verwaltungsleistungen	2225	3225	24	400,00	500,00		400,00	500,00	
SU 22 / 32	Summe Aufwendungen / Auszahlungen operative Gebarung				2.700,00	3.000,00	0,00	2.700,00	3.000,00	0,00
SA 0 / SA 1	(0) Nettoergebnis (21 - 22) / (1) Geldfluss operative Gebarung (31 - 32)				-2.700,00	-3.000,00	0,00	-2.700,00	-3.000,00	0,00
SA01	Saldo (01) Haushaltsrücklagen (230 - 240)				0,00	0,00	0,00	0,00	0,00	0,00
SA00	Saldo (00) Nettoergebnis nach Haushaltsrücklagen (Saldo 0 + Saldo 01)				-2.700,00	-3.000,00	0,00			
Investive Gebarung										
SU 33	Summe Einzahlungen investive Gebarung							0,00	0,00	0,00
SU 34	Summe Auszahlungen investive Gebarung							0,00	0,00	0,00
SA2	Saldo (2) Geldfluss aus der Investiven Gebarung (33 - 34)							0,00	0,00	0,00
SA3	Saldo (3) Nettofinanzierungssaldo (Saldo 1 + Saldo 2)							-2.700,00	-3.000,00	0,00
Finanzierungstätigkeit										
SU 35	Summe Einzahlungen aus der Finanzierungstätigkeit							0,00	0,00	0,00
SU 36	Summe Auszahlungen aus der Finanzierungstätigkeit							0,00	0,00	0,00
SA4	Saldo (4) Geldfluss aus der Finanzierungstätigkeit (35 - 36)							0,00	0,00	0,00
SA5	Saldo (5) Geldfluss aus der voranschlagswirksamen Gebarung (Saldo 3 + Saldo 4)							-2.700,00	-3.000,00	0,00
522	Reinhaltung der Luft									
522000	Reinhaltung der Luft									
Operative Gebarung										
SU 21 / 31	Summe Erträge / Einzahlungen operative Gebarung				0,00	0,00	0,00	0,00	0,00	0,00
1/522000-619000	Instandhaltung der E-Tankstellen	2224	3224	24			746,99			746,99
1/522000-720000	Kostenbeiträge für Verwaltungs	2225	3225	24	200,00		258,04	200,00		258,04
1/522000-726000	Mitgliedsbeiträge KEM/KLAR	2225	3225	24	15.500,00	15.500,00	15.646,00	15.500,00	15.500,00	15.646,00
1/522000-729000	Sonstige Ausgaben	2225	3225	24	400,00	400,00		400,00	400,00	
1/522000-757000	Klimabündnis-Förderung und Aktivität	2234	3234	27	5.500,00	5.500,00	5.933,20	5.500,00	5.500,00	5.933,20
SU 22 / 32	Summe Aufwendungen / Auszahlungen operative Gebarung				21.600,00	21.400,00	22.584,23	21.600,00	21.400,00	22.584,23
SA 0 / SA 1	(0) Nettoergebnis (21 - 22) / (1) Geldfluss operative Gebarung (31 - 32)				-21.600,00	-21.400,00	-22.584,23	-21.600,00	-21.400,00	-22.584,23
SA01	Saldo (01) Haushaltsrücklagen (230 - 240)				0,00	0,00	0,00	0,00	0,00	0,00
SA00	Saldo (00) Nettoergebnis nach Haushaltsrücklagen (Saldo 0 + Saldo 01)				-21.600,00	-21.400,00	-22.584,23			
Investive Gebarung										
SU 33	Summe Einzahlungen investive Gebarung							0,00	0,00	0,00

		MVAG VC QU			Ergebnisvoranschlag			Finanzierungsvoranschlag		
		EH	FH		VA 2025	VA 2024	RA 2023	VA 2025	VA 2024	RA 2023
SU 34	Summe Auszahlungen investive Gebarung							0,00	0,00	0,00
SA2	Saldo (2) Geldfluss aus der Investiven Gebarung (33 – 34)							0,00	0,00	0,00
SA3	Saldo (3) Nettofinanzierungssaldo (Saldo 1 + Saldo 2)							-21.600,00	-21.400,00	-22.584,23
Finanzierungstätigkeit										
SU 35	Summe Einzahlungen aus der Finanzierungstätigkeit							0,00	0,00	0,00
SU 36	Summe Auszahlungen aus der Finanzierungstätigkeit							0,00	0,00	0,00
SA4	Saldo (4) Geldfluss aus der Finanzierungstätigkeit (35 – 36)							0,00	0,00	0,00
SA5	Saldo (5) Geldfluss aus der voranschlagswirksamen Gebarung (Saldo 3 + Saldo 4)							-21.600,00	-21.400,00	-22.584,23
529	Sonstige Einrichtungen und Maßnahmen									
529000	Sonstige Einrichtungen und Maßnahmen									
Operative Gebarung										
SU 21 / 31	Summe Erträge / Einzahlungen operative Gebarung				0,00	0,00	0,00	0,00	0,00	0,00
1/529000-728000	Schädlingsbekämpfung - Dienstleistung	2225	3225	24	1.000,00	1.000,00		1.000,00	1.000,00	
SU 22 / 32	Summe Aufwendungen / Auszahlungen operative Gebarung				1.000,00	1.000,00	0,00	1.000,00	1.000,00	0,00
SA 0 / SA 1	(0) Nettoergebnis (21 - 22) / (1) Geldfluss operative Gebarung (31 – 32)				-1.000,00	-1.000,00	0,00	-1.000,00	-1.000,00	0,00
SA01	Saldo (01) Haushaltsrücklagen (230 - 240)				0,00	0,00	0,00	0,00	0,00	0,00
SA00	Saldo (00) Nettoergebnis nach Haushaltsrücklagen (Saldo 0 + Saldo 01)				-1.000,00	-1.000,00	0,00			
Investive Gebarung										
SU 33	Summe Einzahlungen investive Gebarung							0,00	0,00	0,00
SU 34	Summe Auszahlungen investive Gebarung							0,00	0,00	0,00
SA2	Saldo (2) Geldfluss aus der Investiven Gebarung (33 – 34)							0,00	0,00	0,00
SA3	Saldo (3) Nettofinanzierungssaldo (Saldo 1 + Saldo 2)							-1.000,00	-1.000,00	0,00
Finanzierungstätigkeit										
SU 35	Summe Einzahlungen aus der Finanzierungstätigkeit							0,00	0,00	0,00
SU 36	Summe Auszahlungen aus der Finanzierungstätigkeit							0,00	0,00	0,00
SA4	Saldo (4) Geldfluss aus der Finanzierungstätigkeit (35 – 36)							0,00	0,00	0,00
SA5	Saldo (5) Geldfluss aus der voranschlagswirksamen Gebarung (Saldo 3 + Saldo 4)							-1.000,00	-1.000,00	0,00
56	Krankenanstalten anderer Rechtsträger									
562	Sprengelbeiträge									
562000	Sprengelbeiträge									
Operative Gebarung										
SU 21 / 31	Summe Erträge / Einzahlungen operative Gebarung				0,00	0,00	0,00	0,00	0,00	0,00
1/562000-752020	Sprengelbeitrag NÖKAS-Zweckaufwand	2231	3231	26	2.849.000,00	2.634.000,00	2.466.403,84	2.849.000,00	2.634.000,00	2.466.403,84
1/562000-752030	Sprengelbeitrag NÖKAS-Verwaltungsau	2231	3231	26	100,00		46,30	100,00		46,30
SU 22 / 32	Summe Aufwendungen / Auszahlungen operative Gebarung				2.849.100,00	2.634.000,00	2.466.450,14	2.849.100,00	2.634.000,00	2.466.450,14

		MVAG	VC QU	Ergebnisvoranschlag			Finanzierungsvoranschlag		
		EH	FH	VA 2025	VA 2024	RA 2023	VA 2025	VA 2024	RA 2023
SA 0 / SA 1	(0) Nettoergebnis (21 - 22) / (1) Geldfluss operative Gebarung (31 – 32)			-2.849.100,00	-2.634.000,00	-2.466.450,14	-2.849.100,00	-2.634.000,00	-2.466.450,14
SA01	Saldo (01) Haushaltsrücklagen (230 - 240)			0,00	0,00	0,00	0,00	0,00	0,00
SA00	Saldo (00) Nettoergebnis nach Haushaltsrücklagen (Saldo 0 + Saldo 01)			-2.849.100,00	-2.634.000,00	-2.466.450,14			
Investive Gebarung									
SU 33	Summe Einzahlungen investive Gebarung						0,00	0,00	0,00
SU 34	Summe Auszahlungen investive Gebarung						0,00	0,00	0,00
SA2	Saldo (2) Geldfluss aus der Investiven Gebarung (33 – 34)						0,00	0,00	0,00
SA3	Saldo (3) Nettofinanzierungssaldo (Saldo 1 + Saldo 2)						-2.849.100,00	-2.634.000,00	-2.466.450,14
Finanzierungstätigkeit									
SU 35	Summe Einzahlungen aus der Finanzierungstätigkeit						0,00	0,00	0,00
SU 36	Summe Auszahlungen aus der Finanzierungstätigkeit						0,00	0,00	0,00
SA4	Saldo (4) Geldfluss aus der Finanzierungstätigkeit (35 – 36)						0,00	0,00	0,00
SA5	Saldo (5) Geldfluss aus der voranschlagswirksamen Gebarung (Saldo 3 + Saldo 4)						-2.849.100,00	-2.634.000,00	-2.466.450,14

		MVAG		VC QU	Ergebnisvoranschlag			Finanzierungsvoranschlag		
		EH	FH		VA 2025	VA 2024	RA 2023	VA 2025	VA 2024	RA 2023
6 Straßen- und Wasserbau, Verkehr										
61	Straßenbau									
612	Gemeindestraßen									
612000	Gemeindestraßen									
Operative Gebarung										
2/612000+808000	Verkauf von Hausnummerntafeln	2116	3116	16	500,00	300,00	885,00	500,00	300,00	885,00
2/612000+816000	Winterdienst Kostenersatz Land NÖ	2114	3114	13	6.300,00	6.300,00	6.250,27	6.300,00	6.300,00	6.250,27
2/612000+829010	Sonstige Einnahmen	2116	3116	18	600,00	500,00	1.196,80	600,00	500,00	1.196,80
2/612000+829030	Schadenersatzleistungen	2116	3116	18			983,32			983,32
6/612000+860000	Bundesförderung KIP	2121	3121	1 15	351.200,00	175.000,00		351.200,00	175.000,00	
6/612000+861000	Transfers von Ländern, Landesfonds und Landeskammern	2121	3121	1 15		100.000,00	172.182,31		100.000,00	172.182,31
2/612000+861200	Zinsenzuschuss des Landes	2121	3121	15		1.000,00	1.607,57		1.000,00	1.607,57
2/612000+864000	Brückensanierung Beitrag ASFINAG	2123	3123	16	40.000,00	40.000,00		40.000,00	40.000,00	
2/612000+871000	Bedarfszuweisungen	2121	3121	1 33	400.000,00	400.000,00	350.000,00	400.000,00	400.000,00	350.000,00
6/612000+899000	Entnahmen aus Verrechnungsrücklagen zwischen operativer Gebarung und Projekten	2116		1		200.000,00				
SU 21 / 31	Summe Erträge / Einzahlungen operative Gebarung				798.600,00	923.100,00	533.105,27	798.600,00	723.100,00	533.105,27
1/612000-413000	Hausnummerntafeln	2221	3221	23	600,00	600,00	356,16	600,00	600,00	356,16
1/612000-452000	Treibstoffe	2221	3221	23	200,00	100,00	132,55	200,00	100,00	132,55
1/612000-455000	Winterdienst - Streumaterial	2221	3221	23	34.900,00	35.000,00	45.773,62	34.900,00	35.000,00	45.773,62
1/612000-611000	Instandhaltung der Straßen	2224	3224	24	100.000,00	100.000,00	104.757,25	100.000,00	100.000,00	104.757,25
1/612000-611010	Pflege der Bäume	2224	3224	24	70.000,00	80.000,00	62.459,48	70.000,00	80.000,00	62.459,48
1/612000-612000	Brücken über Wasserläufe	2224	3224	24	5.000,00	5.000,00	7.191,79	5.000,00	5.000,00	7.191,79
1/612000-617000	Winterdienst - Instandhaltung Geräte	2224	3224	24	1.500,00	1.500,00	2.834,79	1.500,00	1.500,00	2.834,79
1/612000-650000	Zinsen für Finanzschulden in Euro	2241	3241	25	121.000,00	108.700,00	74.011,73	121.000,00	108.700,00	74.011,73
1/612000-680000	Planmäßige Abschreibung	2226			889.800,00	803.400,00	994.891,26			
1/612000-700000	Pachtzinse	2223	3223	24	8.300,00	8.200,00	8.079,56	8.300,00	8.200,00	8.079,56
1/612000-711000	Öffentliche Abgaben	2225	3225	24	500,00	600,00	432,32	500,00	600,00	432,32
1/612000-720000	Kostenbeiträge für Verwaltungsleistungen	2225	3225	24	105.000,00	100.000,00	146.100,94	105.000,00	100.000,00	146.100,94
1/612000-728010	Erstellung Baumkataster	2225	3225	24		16.000,00			16.000,00	
SU 22 / 32	Summe Aufwendungen / Auszahlungen operative Gebarung				1.336.800,00	1.259.100,00	1.447.021,45	447.000,00	455.700,00	452.130,19
SA 0 / SA 1	(0) Nettoergebnis (21 - 22) / (1) Geldfluss operative Gebarung (31 – 32)				-538.200,00	-336.000,00	-913.916,18	351.600,00	267.400,00	80.975,08
SA01	Saldo (01) Haushaltsrücklagen (230 - 240)				0,00	0,00	0,00	0,00	0,00	0,00
SA00	Saldo (00) Nettoergebnis nach Haushaltsrücklagen (Saldo 0 + Saldo 01)				-538.200,00	-336.000,00	-913.916,18			
Investive Gebarung										
SU 33	Summe Einzahlungen investive Gebarung							0,00	0,00	0,00

		MVAG		VC QU	Ergebnisvoranschlag			Finanzierungsvoranschlag		
		EH	FH		VA 2025	VA 2024	RA 2023	VA 2025	VA 2024	RA 2023
5/612000-002000	Instandhaltung und Neuerrichtung von Straßen	3412	1	40				1.100.000,00	1.600.000,00	294.966,10
5/612000-005010	Neuerrichtung Ossarner Steg	3412	1	40				1.100.000,00	100.000,00	
SU 34	Summe Auszahlungen investive Gebarung							2.200.000,00	1.700.000,00	294.966,10
SA2	Saldo (2) Geldfluss aus der Investiven Gebarung (33 – 34)							-2.200.000,00	-1.700.000,00	-294.966,10
SA3	Saldo (3) Nettofinanzierungssaldo (Saldo 1 + Saldo 2)							-1.848.400,00	-1.432.600,00	-213.991,02
Finanzierungstätigkeit										
6/612000+346000	Investitionsdarlehen von Finanzunternehmen	3514	1	55				1.200.000,00	825.000,00	
SU 35	Summe Einzahlungen aus der Finanzierungstätigkeit							1.200.000,00	825.000,00	0,00
1/612000-346000	Tilgung von Bankdarlehen	3614		65				657.300,00	689.800,00	764.395,77
SU 36	Summe Auszahlungen aus der Finanzierungstätigkeit							657.300,00	689.800,00	764.395,77
SA4	Saldo (4) Geldfluss aus der Finanzierungstätigkeit (35 – 36)							542.700,00	135.200,00	-764.395,77
SA5	Saldo (5) Geldfluss aus der voranschlagswirksamen Gebarung (Saldo 3 + Saldo 4)							-1.305.700,00	-1.297.400,00	-978.386,79
63	Schutzwasserbau									
631	Konkurrenzwässer									
631000	Konkurrenzwässer									
Operative Gebarung										
SU 21 / 31	Summe Erträge / Einzahlungen operative Gebarung				0,00	0,00	0,00	0,00	0,00	0,00
1/631000-752010	Beiträge a. Bärnd. Graben-Wasserverband	2231	3231	26	5.000,00	5.000,00	9.840,00	5.000,00	5.000,00	9.840,00
1/631000-752100	Traisenwasserverband-Mitgliedsbeitr	2231	3231	26	71.000,00	60.000,00	55.800,00	71.000,00	60.000,00	55.800,00
SU 22 / 32	Summe Aufwendungen / Auszahlungen operative Gebarung				76.000,00	65.000,00	65.640,00	76.000,00	65.000,00	65.640,00
SA 0 / SA 1	(0) Nettoergebnis (21 - 22) / (1) Geldfluss operative Gebarung (31 – 32)				-76.000,00	-65.000,00	-65.640,00	-76.000,00	-65.000,00	-65.640,00
SA01	Saldo (01) Haushaltsrücklagen (230 - 240)				0,00	0,00	0,00	0,00	0,00	0,00
SA00	Saldo (00) Nettoergebnis nach Haushaltsrücklagen (Saldo 0 + Saldo 01)				-76.000,00	-65.000,00	-65.640,00			
Investive Gebarung										
SU 33	Summe Einzahlungen investive Gebarung							0,00	0,00	0,00
SU 34	Summe Auszahlungen investive Gebarung							0,00	0,00	0,00
SA2	Saldo (2) Geldfluss aus der Investiven Gebarung (33 – 34)							0,00	0,00	0,00
SA3	Saldo (3) Nettofinanzierungssaldo (Saldo 1 + Saldo 2)							-76.000,00	-65.000,00	-65.640,00
Finanzierungstätigkeit										
SU 35	Summe Einzahlungen aus der Finanzierungstätigkeit							0,00	0,00	0,00
SU 36	Summe Auszahlungen aus der Finanzierungstätigkeit							0,00	0,00	0,00
SA4	Saldo (4) Geldfluss aus der Finanzierungstätigkeit (35 – 36)							0,00	0,00	0,00
SA5	Saldo (5) Geldfluss aus der voranschlagswirksamen Gebarung (Saldo 3 + Saldo 4)							-76.000,00	-65.000,00	-65.640,00

		MVAG			VC QU		Ergebnisvoranschlag			Finanzierungsvoranschlag		
		EH	FH				VA 2025	VA 2024	RA 2023	VA 2025	VA 2024	RA 2023
639	Sonstige Einrichtungen und Maßnahmen											
639000	Sonstige Einrichtungen und Maßnahmen											
Operative Gebarung												
6/639000+829910	Zuführung aus operativer Gebarung	2116	3116	1	18				45.300,00			45.300,00
6/639000+860000	Transfers von Bund, Bundesfonds und Bundeskammern	2121	3121	1	15				107.610,41			107.610,41
6/639000+861000	Transfers von Ländern, Landesfonds und Landeskammern	2121	3121	1	15				71.740,27			71.740,27
6/639000+888000	Transfers von der Europäischen Union	2125	3125	1	15				175.307,57			175.307,57
6/639000+899000	Entnahmen aus Verrechnungsrücklagen zwischen operativer Gebarung und Projekten	2116		1				100.000,00				
SU 21 / 31	Summe Erträge / Einzahlungen operative Gebarung						0,00	100.000,00	399.958,25	0,00	0,00	399.958,25
1/639000-612000	Instandhaltung von Wasser- und Abwasserbauten und -anlagen	2224	3224		24		5.000,00		7.726,63	5.000,00		7.726,63
1/639000-680000	Planmäßige Abschreibung	2226					3.700,00		14.464,58			
1/639000-720000	Kostenbeiträge (Kostenersätze) für Verwaltungsleistungen	2225	3225		24	*			1.985,46			1.985,46
1/639000-729910	Zuführung an investive Gebarung	2225	3225		24				45.300,00			45.300,00
SU 22 / 32	Summe Aufwendungen / Auszahlungen operative Gebarung						8.700,00	0,00	69.476,67	5.000,00	0,00	55.012,09
SA 0 / SA 1	(0) Nettoergebnis (21 - 22) / (1) Geldfluss operative Gebarung (31 – 32)						-8.700,00	100.000,00	330.481,58	-5.000,00	0,00	344.946,16
SA01	Saldo (01) Haushaltsrücklagen (230 - 240)						0,00	0,00	0,00	0,00	0,00	0,00
SA00	Saldo (00) Nettoergebnis nach Haushaltsrücklagen (Saldo 0 + Saldo 01)						-8.700,00	100.000,00	330.481,58			
Investive Gebarung												
SU 33	Summe Einzahlungen investive Gebarung									0,00	0,00	0,00
5/639000-004000	Errichtung Hochwasserschutzbauten		3412	1	40						100.000,00	399.923,34
SU 34	Summe Auszahlungen investive Gebarung									0,00	100.000,00	399.923,34
SA2	Saldo (2) Geldfluss aus der Investiven Gebarung (33 – 34)									0,00	-100.000,00	-399.923,34
SA3	Saldo (3) Nettofinanzierungssaldo (Saldo 1 + Saldo 2)									-5.000,00	-100.000,00	-54.977,18
Finanzierungstätigkeit												
SU 35	Summe Einzahlungen aus der Finanzierungstätigkeit									0,00	0,00	0,00
SU 36	Summe Auszahlungen aus der Finanzierungstätigkeit									0,00	0,00	0,00
SA4	Saldo (4) Geldfluss aus der Finanzierungstätigkeit (35 – 36)									0,00	0,00	0,00
SA5	Saldo (5) Geldfluss aus der voranschlagswirksamen Gebarung (Saldo 3 + Saldo 4)									-5.000,00	-100.000,00	-54.977,18

		MVAG VC QU			Ergebnisvoranschlag			Finanzierungsvoranschlag		
		EH	FH		VA 2025	VA 2024	RA 2023	VA 2025	VA 2024	RA 2023
64	Straßenverkehr									
640	Einrichtungen und Maßnahmen nach der Straßenverkehrsordnu									
640000	Einrichtungen und Maßnahmen nach der Straßenverkehrsordnu									
Operative Gebarung										
2/640000+810000	Erträge Verkehrsleitsystem	2114	3114	13			4.386,00			3.638,00
2/640000+829000	Sonstige Erträge	2116	3116	18			1.817,40			1.817,40
2/640000+829010	Sonstige Einnahmen - Verkehrsleitsy	2116	3116	18	4.000,00	4.000,00		4.000,00	4.000,00	
2/640000+829030	Schadenersatzleistungen	2116	3116	18			200,76			200,76
2/640000+868060	Gemeindestraßenstrafen	2124	3124	16	70.500,00	70.000,00	106.237,47	70.500,00	70.000,00	106.237,47
SU 21 / 31	Summe Erträge / Einzahlungen operative Gebarung				74.500,00	74.000,00	112.641,63	74.500,00	74.000,00	111.893,63
1/640000-400010	Tafeln f. Vekerhsleitsystem	2221	3221	23	400,00	700,00	709,44	400,00	700,00	709,44
1/640000-400020	Ankauf von Verkehrszeichen	2221	3221	23	200,00		1.742,65	200,00		1.742,65
1/640000-611000	Bodenmarkierungen	2224	3224	24	5.500,00	10.000,00	929,48	5.500,00	10.000,00	929,48
1/640000-619000	Instandhaltung der Straßenverkehrszeichen	2224	3224	24	400,00	500,00	213,50	400,00	500,00	213,50
1/640000-631000	Telefon, Telegraf, Telex	2222	3222	24	1.000,00	1.500,00	475,90	1.000,00	1.500,00	447,00
1/640000-680000	Planmäßige Abschreibung	2226					360,00			
1/640000-720000	Kostenbeiträge für Verwaltungsleistungen	2225	3225	24	2.000,00	2.500,00	6.743,63	2.000,00	2.500,00	6.743,63
1/640000-728020	Leistungsentgelte an Firmen	2225	3225	24	22.000,00	20.000,00	21.101,52	22.000,00	20.000,00	21.101,52
1/640000-729000	Sonstige Ausgaben	2225	3225	24	400,00	500,00	576,00	400,00	500,00	576,00
SU 22 / 32	Summe Aufwendungen / Auszahlungen operative Gebarung				31.900,00	35.700,00	32.852,12	31.900,00	35.700,00	32.463,22
SA 0 / SA 1	(0) Nettoergebnis (21 - 22) / (1) Geldfluss operative Gebarung (31 – 32)				42.600,00	38.300,00	79.789,51	42.600,00	38.300,00	79.430,41
SA01	Saldo (01) Haushaltsrücklagen (230 - 240)				0,00	0,00	0,00	0,00	0,00	0,00
SA00	Saldo (00) Nettoergebnis nach Haushaltsrücklagen (Saldo 0 + Saldo 01)				42.600,00	38.300,00	79.789,51			
Investive Gebarung										
SU 33	Summe Einzahlungen investive Gebarung							0,00	0,00	0,00
1/640000-042000	Amts-, Betriebs- und Geschäftsausstattung		3415	2 41						2.880,00
1/640000-050000	Ankauf von Verkehrszeichen und -Spiegel		3412	2 40				9.100,00	12.000,00	3.516,38
1/640000-050010	Ankauf Geschwindigkeitsanzeigergeräte		3412	2 40				2.800,00	5.500,00	
SU 34	Summe Auszahlungen investive Gebarung							11.900,00	17.500,00	6.396,38
SA2	Saldo (2) Geldfluss aus der Investiven Gebarung (33 – 34)							-11.900,00	-17.500,00	-6.396,38
SA3	Saldo (3) Nettofinanzierungssaldo (Saldo 1 + Saldo 2)							30.700,00	20.800,00	73.034,03
Finanzierungstätigkeit										
SU 35	Summe Einzahlungen aus der Finanzierungstätigkeit							0,00	0,00	0,00
SU 36	Summe Auszahlungen aus der Finanzierungstätigkeit							0,00	0,00	0,00
SA4	Saldo (4) Geldfluss aus der Finanzierungstätigkeit (35 – 36)							0,00	0,00	0,00

		MVAG VC QU			Ergebnisvoranschlag			Finanzierungsvoranschlag		
		EH	FH		VA 2025	VA 2024	RA 2023	VA 2025	VA 2024	RA 2023
SA5	Saldo (5) Geldfluss aus der voranschlagswirksamen Gebarung (Saldo 3 + Saldo 4)							30.700,00	20.800,00	73.034,03
68	Post- und Telekommunikationsdienste									
680	Post- und Telekommunikationsdienste									
680000	Post- und Telekommunikationsdienste									
Operative Gebarung										
SU 21 / 31	Summe Erträge / Einzahlungen operative Gebarung				0,00	0,00	0,00	0,00	0,00	0,00
1/680000-600000	Beleuchtung von öffentlichen Fernsp	2222	3222	24		300,00			300,00	
1/680000-631000	Telefongebühren Münzfernsprech	2222	3222	24		200,00	751,70		200,00	751,70
SU 22 / 32	Summe Aufwendungen / Auszahlungen operative Gebarung				0,00	500,00	751,70	0,00	500,00	751,70
SA 0 / SA 1	(0) Nettoergebnis (21 - 22) / (1) Geldfluss operative Gebarung (31 – 32)				0,00	-500,00	-751,70	0,00	-500,00	-751,70
SA01	Saldo (01) Haushaltsrücklagen (230 - 240)				0,00	0,00	0,00	0,00	0,00	0,00
SA00	Saldo (00) Nettoergebnis nach Haushaltsrücklagen (Saldo 0 + Saldo 01)				0,00	-500,00	-751,70			
Investive Gebarung										
SU 33	Summe Einzahlungen investive Gebarung							0,00	0,00	0,00
SU 34	Summe Auszahlungen investive Gebarung							0,00	0,00	0,00
SA2	Saldo (2) Geldfluss aus der Investiven Gebarung (33 – 34)							0,00	0,00	0,00
SA3	Saldo (3) Nettofinanzierungssaldo (Saldo 1 + Saldo 2)							0,00	-500,00	-751,70
Finanzierungstätigkeit										
SU 35	Summe Einzahlungen aus der Finanzierungstätigkeit							0,00	0,00	0,00
SU 36	Summe Auszahlungen aus der Finanzierungstätigkeit							0,00	0,00	0,00
SA4	Saldo (4) Geldfluss aus der Finanzierungstätigkeit (35 – 36)							0,00	0,00	0,00
SA5	Saldo (5) Geldfluss aus der voranschlagswirksamen Gebarung (Saldo 3 + Saldo 4)							0,00	-500,00	-751,70

MVAG					Ergebnisvoranschlag			Finanzierungsvoranschlag		
EH FH					VA 2025	VA 2024	RA 2023	VA 2025	VA 2024	RA 2023
7 Wirtschaftsförderung										
71	Grundlagenverbesserung in der Land- und Forstwirtschaft									
710	Land- und forstwirtschaftlicher Wegebau									
710000	Land- und fortwirtschaftlicher Wegebau									
Operative Gebarung										
2/710000+829000	Sonstige Erträge	2116	3116	18			1.288,38			1.288,38
2/710000+871000	Bedarfszuweisungen	2121	3121	33	5.000,00	5.000,00	5.000,00	5.000,00	5.000,00	5.000,00
SU 21 / 31	Summe Erträge / Einzahlungen operative Gebarung				5.000,00	5.000,00	6.288,38	5.000,00	5.000,00	6.288,38
1/710000-611000	Instandhaltung v. sonst. Straßen und Feldwegen	2224	3224	24	90.000,00	80.000,00	152.907,21	90.000,00	80.000,00	152.907,21
1/710000-611010	Beseitigung von Unwetterschäden	2224	3224	24	100.000,00	137.500,00	145.651,54	100.000,00	137.500,00	145.651,54
1/710000-680000	Planmäßige Abschreibung	2226			52.400,00	42.000,00	48.972,10			
1/710000-720000	Kostenbeiträge für Verwaltungsleistungen	2225	3225	24	3.300,00	2.000,00		3.300,00	2.000,00	
SU 22 / 32	Summe Aufwendungen / Auszahlungen operative Gebarung				245.700,00	261.500,00	347.530,85	193.300,00	219.500,00	298.558,75
SA 0 / SA 1	(0) Nettoergebnis (21 - 22) / (1) Geldfluss operative Gebarung (31 – 32)				-240.700,00	-256.500,00	-341.242,47	-188.300,00	-214.500,00	-292.270,37
SA01	Saldo (01) Haushaltsrücklagen (230 - 240)				0,00	0,00	0,00	0,00	0,00	0,00
SA00	Saldo (00) Nettoergebnis nach Haushaltsrücklagen (Saldo 0 + Saldo 01)				-240.700,00	-256.500,00	-341.242,47			
Investive Gebarung										
SU 33	Summe Einzahlungen investive Gebarung							0,00	0,00	0,00
SU 34	Summe Auszahlungen investive Gebarung							0,00	0,00	0,00
SA2	Saldo (2) Geldfluss aus der Investiven Gebarung (33 – 34)							0,00	0,00	0,00
SA3	Saldo (3) Nettofinanzierungssaldo (Saldo 1 + Saldo 2)							-188.300,00	-214.500,00	-292.270,37
Finanzierungstätigkeit										
SU 35	Summe Einzahlungen aus der Finanzierungstätigkeit							0,00	0,00	0,00
SU 36	Summe Auszahlungen aus der Finanzierungstätigkeit							0,00	0,00	0,00
SA4	Saldo (4) Geldfluss aus der Finanzierungstätigkeit (35 – 36)							0,00	0,00	0,00
SA5	Saldo (5) Geldfluss aus der voranschlagswirksamen Gebarung (Saldo 3 + Saldo 4)							-188.300,00	-214.500,00	-292.270,37
74	Sonstige Förderung der Land- und Forstwirtschaft									
742	Produktionsförderung									
742000	Produktionsförderung									
Operative Gebarung										
SU 21 / 31	Summe Erträge / Einzahlungen operative Gebarung				0,00	0,00	0,00	0,00	0,00	0,00
1/742000-711000	Öffentliche Abgaben	2225	3225	24	1.700,00	2.000,00	1.463,66	1.700,00	2.000,00	1.463,66
1/742000-728000	Beiträge für künstliche Befruchtung	2225	3225	24	2.600,00	2.500,00	2.552,67	2.600,00	2.500,00	2.552,67

		MVAG VC QU			Ergebnisvoranschlag			Finanzierungsvoranschlag		
		EH	FH		VA 2025	VA 2024	RA 2023	VA 2025	VA 2024	RA 2023
1/742000-729000	Sonstige Ausgaben	2225	3225	24	500,00		1.850,02	500,00		1.850,02
SU 22 / 32	Summe Aufwendungen / Auszahlungen operative Gebarung				4.800,00	4.500,00	5.866,35	4.800,00	4.500,00	5.866,35
SA 0 / SA 1	(0) Nettoergebnis (21 - 22) / (1) Geldfluss operative Gebarung (31 - 32)				-4.800,00	-4.500,00	-5.866,35	-4.800,00	-4.500,00	-5.866,35
SA01	Saldo (01) Haushaltsrücklagen (230 - 240)				0,00	0,00	0,00	0,00	0,00	0,00
SA00	Saldo (00) Nettoergebnis nach Haushaltsrücklagen (Saldo 0 + Saldo 01)				-4.800,00	-4.500,00	-5.866,35			
Investive Gebarung										
SU 33	Summe Einzahlungen investive Gebarung							0,00	0,00	0,00
SU 34	Summe Auszahlungen investive Gebarung							0,00	0,00	0,00
SA2	Saldo (2) Geldfluss aus der Investiven Gebarung (33 - 34)							0,00	0,00	0,00
SA3	Saldo (3) Nettofinanzierungssaldo (Saldo 1 + Saldo 2)							-4.800,00	-4.500,00	-5.866,35
Finanzierungstätigkeit										
SU 35	Summe Einzahlungen aus der Finanzierungstätigkeit							0,00	0,00	0,00
SU 36	Summe Auszahlungen aus der Finanzierungstätigkeit							0,00	0,00	0,00
SA4	Saldo (4) Geldfluss aus der Finanzierungstätigkeit (35 - 36)							0,00	0,00	0,00
SA5	Saldo (5) Geldfluss aus der voranschlagswirksamen Gebarung (Saldo 3 + Saldo 4)							-4.800,00	-4.500,00	-5.866,35
75 Förderung der Energiewirtschaft										
759	Sonstige Energieträger									
759000	Sonstige Energieträger									
Operative Gebarung										
2/759000+829010	Windkraft Pottenbrunn Sponsoring	2116	3116	18	6.400,00	6.200,00	7.523,04	6.400,00	6.200,00	7.523,04
SU 21 / 31	Summe Erträge / Einzahlungen operative Gebarung				6.400,00	6.200,00	7.523,04	6.400,00	6.200,00	7.523,04
1/759000-754000	Beitrag FF-Ossarn - Windräder	2231	3231	26	3.000,00	3.000,00	3.000,00	3.000,00	3.000,00	3.000,00
SU 22 / 32	Summe Aufwendungen / Auszahlungen operative Gebarung				3.000,00	3.000,00	3.000,00	3.000,00	3.000,00	3.000,00
SA 0 / SA 1	(0) Nettoergebnis (21 - 22) / (1) Geldfluss operative Gebarung (31 - 32)				3.400,00	3.200,00	4.523,04	3.400,00	3.200,00	4.523,04
SA01	Saldo (01) Haushaltsrücklagen (230 - 240)				0,00	0,00	0,00	0,00	0,00	0,00
SA00	Saldo (00) Nettoergebnis nach Haushaltsrücklagen (Saldo 0 + Saldo 01)				3.400,00	3.200,00	4.523,04			
Investive Gebarung										
SU 33	Summe Einzahlungen investive Gebarung							0,00	0,00	0,00
SU 34	Summe Auszahlungen investive Gebarung							0,00	0,00	0,00
SA2	Saldo (2) Geldfluss aus der Investiven Gebarung (33 - 34)							0,00	0,00	0,00
SA3	Saldo (3) Nettofinanzierungssaldo (Saldo 1 + Saldo 2)							3.400,00	3.200,00	4.523,04
Finanzierungstätigkeit										
SU 35	Summe Einzahlungen aus der Finanzierungstätigkeit							0,00	0,00	0,00
SU 36	Summe Auszahlungen aus der Finanzierungstätigkeit							0,00	0,00	0,00
SA4	Saldo (4) Geldfluss aus der Finanzierungstätigkeit (35 - 36)							0,00	0,00	0,00

		MVAG VC QU			Ergebnisvoranschlag			Finanzierungsvoranschlag		
		EH	FH		VA 2025	VA 2024	RA 2023	VA 2025	VA 2024	RA 2023
SA5	Saldo (5) Geldfluss aus der voranschlagswirksamen Gebarung (Saldo 3 + Saldo 4)							3.400,00	3.200,00	4.523,04
77	Förderung des Tourismus									
771	Maßnahmen zur Förderung des Tourismus									
771000	Maßnahmen zur Förderung des Fremdenverkehrs									
Operative Gebarung										
2/771000+828010	Rückersätze von Aufwendungen - Kirchturmanstrahlung	2116	3116	18			516,17			516,17
SU 21 / 31	Summe Erträge / Einzahlungen operative Gebarung				0,00	0,00	516,17	0,00	0,00	516,17
1/771000-600000	Kirchturmanstrahlung	2222	3222	24	2.000,00	2.000,00	1.676,72	2.000,00	2.000,00	1.676,72
1/771000-618010	Instandhaltung der Kirchturmanstrah	2224	3224	24	3.600,00	500,00		3.600,00	500,00	
1/771000-720000	Kostenbeiträge für Verwaltungsleistungen	2225	3225	24	600,00	500,00		600,00	500,00	
1/771000-726030	Mitgliedsbeiträge f.Fremdenverkehrs	2225	3225	24	29.000,00	37.600,00	26.264,60	29.000,00	37.600,00	26.264,60
1/771000-728000	Inserate und dergleichen	2225	3225	24	2.900,00	3.000,00	2.377,20	2.900,00	3.000,00	2.377,20
1/771000-729000	Sonstige Ausgaben-Blumenschmuc	2225	3225	24	9.700,00	9.000,00	8.945,16	9.700,00	9.000,00	8.945,16
1/771000-756000	Beitrag für Radwegekonzept	2233	3233	27			1.919,42			1.919,42
SU 22 / 32	Summe Aufwendungen / Auszahlungen operative Gebarung				47.800,00	52.600,00	41.183,10	47.800,00	52.600,00	41.183,10
SA 0 / SA 1	(0) Nettoergebnis (21 - 22) / (1) Geldfluss operative Gebarung (31 – 32)				-47.800,00	-52.600,00	-40.666,93	-47.800,00	-52.600,00	-40.666,93
SA01	Saldo (01) Haushaltsrücklagen (230 - 240)				0,00	0,00	0,00	0,00	0,00	0,00
SA00	Saldo (00) Nettoergebnis nach Haushaltsrücklagen (Saldo 0 + Saldo 01)				-47.800,00	-52.600,00	-40.666,93			
Investive Gebarung										
SU 33	Summe Einzahlungen investive Gebarung							0,00	0,00	0,00
SU 34	Summe Auszahlungen investive Gebarung							0,00	0,00	0,00
SA2	Saldo (2) Geldfluss aus der Investiven Gebarung (33 – 34)							0,00	0,00	0,00
SA3	Saldo (3) Nettofinanzierungssaldo (Saldo 1 + Saldo 2)							-47.800,00	-52.600,00	-40.666,93
Finanzierungstätigkeit										
SU 35	Summe Einzahlungen aus der Finanzierungstätigkeit							0,00	0,00	0,00
SU 36	Summe Auszahlungen aus der Finanzierungstätigkeit							0,00	0,00	0,00
SA4	Saldo (4) Geldfluss aus der Finanzierungstätigkeit (35 – 36)							0,00	0,00	0,00
SA5	Saldo (5) Geldfluss aus der voranschlagswirksamen Gebarung (Saldo 3 + Saldo 4)							-47.800,00	-52.600,00	-40.666,93
78	Förderung von Handel, Gewerbe und Industrie									
789	Sonstige Einrichtungen und Maßnahmen									
789000	Sonstige Einrichtungen und Maßnahmen									
Operative Gebarung										
2/789000+828040	Rückersätze der Weihnachtsbeleuchtung	2116	3116	18			43,01			

		MVAG		VC QU	Ergebnisvoranschlag			Finanzierungsvoranschlag		
		EH	FH		VA 2025	VA 2024	RA 2023	VA 2025	VA 2024	RA 2023
2/789000+829000	Sonstige Erträge	2116	3116	18	100.000,00		2.450,00	100.000,00		2.450,00
SU 21 / 31	Summe Erträge / Einzahlungen operative Gebarung				100.000,00	0,00	2.493,01	100.000,00	0,00	2.450,00
1/789000-630000	Portogebühren	2222	3222	24		500,00			500,00	
1/789000-640000	Rechts- und Beratungsaufwand	2222	3222			23.000,00			23.000,00	
1/789000-720000	Kostenbeiträge für Verwaltungsleistungen	2225	3225	24	5.800,00	5.000,00	1.173,60	5.800,00	5.000,00	1.173,60
1/789000-728000	Kostenanteil für Marketingaktivitäten	2225	3225	24	14.000,00	14.000,00	17.069,62	14.000,00	14.000,00	17.069,62
1/789000-728010	Wirtschafts - Servicestelle	2225	3225	24	10.000,00	10.000,00	14.253,63	10.000,00	10.000,00	14.253,63
1/789000-728020	Postbus Shuttleservice	2225	3225		230.000,00	68.200,00		230.000,00	68.200,00	
1/789000-729000	Sonstige Ausgaben	2225	3225	24	500,00	500,00	3.120,49	500,00	500,00	3.120,49
1/789000-729010	Weihnachtsbeleuchtung	2225	3225	24	16.000,00	14.000,00	15.374,72	16.000,00	14.000,00	15.374,72
1/789000-729020	Gestaltung von Autobushalteplätzen	2225	3225	24	1.000,00	2.500,00	923,80	1.000,00	2.500,00	923,80
1/789000-756000	Beiträge an Betriebe	2233	3233	27	20.000,00	25.000,00	12.743,90	20.000,00	25.000,00	12.743,90
SU 22 / 32	Summe Aufwendungen / Auszahlungen operative Gebarung				297.300,00	162.700,00	64.659,76	297.300,00	162.700,00	64.659,76
SA 0 / SA 1	(0) Nettoergebnis (21 - 22) / (1) Geldfluss operative Gebarung (31 - 32)				-197.300,00	-162.700,00	-62.166,75	-197.300,00	-162.700,00	-62.209,76
SA01	Saldo (01) Haushaltsrücklagen (230 - 240)				0,00	0,00	0,00	0,00	0,00	0,00
SA00	Saldo (00) Nettoergebnis nach Haushaltsrücklagen (Saldo 0 + Saldo 01)				-197.300,00	-162.700,00	-62.166,75			
Investive Gebarung										
SU 33	Summe Einzahlungen investive Gebarung							0,00	0,00	0,00
SU 34	Summe Auszahlungen investive Gebarung							0,00	0,00	0,00
SA2	Saldo (2) Geldfluss aus der Investiven Gebarung (33 - 34)							0,00	0,00	0,00
SA3	Saldo (3) Nettofinanzierungssaldo (Saldo 1 + Saldo 2)							-197.300,00	-162.700,00	-62.209,76
Finanzierungstätigkeit										
SU 35	Summe Einzahlungen aus der Finanzierungstätigkeit							0,00	0,00	0,00
SU 36	Summe Auszahlungen aus der Finanzierungstätigkeit							0,00	0,00	0,00
SA4	Saldo (4) Geldfluss aus der Finanzierungstätigkeit (35 - 36)							0,00	0,00	0,00
SA5	Saldo (5) Geldfluss aus der voranschlagswirksamen Gebarung (Saldo 3 + Saldo 4)							-197.300,00	-162.700,00	-62.209,76

		MVAG VC QU			Ergebnisvoranschlag			Finanzierungsvoranschlag		
		EH	FH		VA 2025	VA 2024	RA 2023	VA 2025	VA 2024	RA 2023
8 Dienstleistungen										
81	Öffentliche Einrichtungen (soweit nicht dem Abschnitt 85 zuzuordnen)									
812	WC-Anlagen									
812000	WC Anlagen									
Operative Gebarung										
2/812000+828000	Rückersätze von Aufwendungen	2116	3116	18			101,09			101,09
SU 21 / 31	Summe Erträge / Einzahlungen operative Gebarung				0,00	0,00	101,09	0,00	0,00	101,09
1/812000-400000	Geringwertige Wirtschaftsgüter	2221	3221	23	200,00	200,00	712,15	200,00	200,00	712,15
1/812000-454000	Reinigungsmittel	2221	3221	23	100,00	100,00	56,51	100,00	100,00	56,51
1/812000-459000	Sonstige Verbrauchsgüter	2221	3221	23	300,00	300,00	553,12	300,00	300,00	553,12
1/812000-511000	Bezüge VB-Schema II	2211	3211	20	7.400,00	7.000,00	6.380,08	7.400,00	7.000,00	6.380,08
1/812000-541000	Sachbezüge VB-Schema II	2213	3213		100,00	100,00	54,97	100,00	100,00	54,97
1/812000-565000	Mehrleistungsvergütungen	2211	3211	20	100,00	100,00		100,00	100,00	
1/812000-569000	Nebengebühren	2211	3211	20	200,00	300,00	200,53	200,00	300,00	200,53
1/812000-580000	Dienstgeberbeitrag zum Ausgleichsfonds	2212	3212	20	300,00	300,00	241,84	300,00	300,00	241,84
1/812000-582000	Sonstige DGB. zur sozialen Sicherheit	2212	3212	20	1.600,00	1.500,00	1.401,80	1.600,00	1.500,00	1.401,80
1/812000-600000	Strom	2222	3222	24	200,00	300,00	44,59	200,00	300,00	44,59
1/812000-614000	Instandhaltung der WC-Anlage	2224	3224	24	500,00	500,00	184,30	500,00	500,00	184,30
1/812000-680000	Planmäßige Abschreibung	2226			1.400,00		2.427,28			
1/812000-720000	Kostenbeiträge für Verwaltungsleistungen	2225	3225	24		100,00			100,00	
1/812000-728020	Leistungsentgelte an Firmen	2225	3225	24		100,00			100,00	
SU 22 / 32	Summe Aufwendungen / Auszahlungen operative Gebarung				12.400,00	10.900,00	12.257,17	11.000,00	10.900,00	9.829,89
SA 0 / SA 1	(0) Nettoergebnis (21 - 22) / (1) Geldfluss operative Gebarung (31 – 32)				-12.400,00	-10.900,00	-12.156,08	-11.000,00	-10.900,00	-9.728,80
SA01	Saldo (01) Haushaltsrücklagen (230 - 240)				0,00	0,00	0,00	0,00	0,00	0,00
SA00	Saldo (00) Nettoergebnis nach Haushaltsrücklagen (Saldo 0 + Saldo 01)				-12.400,00	-10.900,00	-12.156,08			
Investive Gebarung										
SU 33	Summe Einzahlungen investive Gebarung							0,00	0,00	0,00
SU 34	Summe Auszahlungen investive Gebarung							0,00	0,00	0,00
SA2	Saldo (2) Geldfluss aus der Investiven Gebarung (33 – 34)							0,00	0,00	0,00
SA3	Saldo (3) Nettofinanzierungssaldo (Saldo 1 + Saldo 2)							-11.000,00	-10.900,00	-9.728,80
Finanzierungstätigkeit										
SU 35	Summe Einzahlungen aus der Finanzierungstätigkeit							0,00	0,00	0,00
SU 36	Summe Auszahlungen aus der Finanzierungstätigkeit							0,00	0,00	0,00
SA4	Saldo (4) Geldfluss aus der Finanzierungstätigkeit (35 – 36)							0,00	0,00	0,00
SA5	Saldo (5) Geldfluss aus der voranschlagswirksamen Gebarung (Saldo 3 + Saldo 4)							-11.000,00	-10.900,00	-9.728,80

		MVAG		VC QU	Ergebnisvoranschlag			Finanzierungsvoranschlag		
		EH	FH		VA 2025	VA 2024	RA 2023	VA 2025	VA 2024	RA 2023
814	Straßenreinigung									
814000	Straßenreinigung									
Operative Gebarung										
2/814000+816000	Kostenbeiträge für Straßenreinigung	2114	3114	13	8.400,00	8.500,00	175,55	8.600,00	8.500,00	175,55
2/814000+816010	Kostensätze für Verwaltungsleistungen	2114	3114	13	*	15.400,00	12.000,00	58.182,00	15.400,00	12.000,00
SU 21 / 31	Summe Erträge / Einzahlungen operative Gebarung				23.800,00	20.500,00	58.357,55	24.000,00	20.500,00	58.357,55
1/814000-400000	Geringwertige Wirtschaftsgüter	2221	3221	23	200,00	100,00	15,09	200,00	100,00	15,09
1/814000-452000	Treibstoffe	2221	3221	23	12.500,00	16.000,00	9.753,97	12.600,00	13.000,00	9.753,97
1/814000-459000	Sonstige Verbrauchsgüter	2221	3221	23	200,00	200,00	200,00	200,00	200,00	200,00
1/814000-511000	Bezüge VB-Schema II	2211	3211	20	34.400,00	32.700,00	29.204,00	34.400,00	32.700,00	29.204,00
1/814000-541000	Sachbezüge VB-Schema II	2213	3213		500,00	300,00	300,00	500,00	300,00	300,00
1/814000-565000	Mehrleistungsvergütungen	2211	3211	20	100,00	1.000,00	612,06	100,00	1.000,00	612,06
1/814000-569000	Nebengebühren	2211	3211	20	8.800,00	9.200,00	8.556,92	8.800,00	9.200,00	8.556,92
1/814000-580000	Dienstgeberbeitrag zum Ausgleichsfonds	2212	3212	20	1.600,00	1.600,00	1.415,36	1.600,00	1.600,00	1.415,36
1/814000-582000	Sonstige DGB. zur sozialen Sicherheit	2212	3212	20	9.300,00	9.200,00	8.216,44	9.300,00	9.200,00	8.216,44
1/814000-617000	Instandhaltung von Fahrzeugen	2224	3224	24	16.000,00	16.000,00	18.762,21	16.000,00	16.000,00	18.762,21
1/814000-631000	Telefon, Telegraf, Telex	2222	3222	24	100,00	100,00		100,00	100,00	
1/814000-670000	Versicherungen	2222	3222	24	3.000,00	2.900,00	2.606,37	3.000,00	2.900,00	2.606,37
1/814000-680000	Planmäßige Abschreibung	2226			6.500,00		8.526,53			
1/814000-700000	Miet- und Pachtaufwand - Leihfahrzeug	2223	3223	24			7.581,54			7.581,54
1/814000-724000	Reisegebühren	2225	3225	24		100,00			100,00	
1/814000-729000	Sonstige Ausgaben	2225	3225	24		100,00			100,00	
SU 22 / 32	Summe Aufwendungen / Auszahlungen operative Gebarung				93.200,00	89.500,00	95.750,49	86.800,00	86.500,00	87.223,96
SA 0 / SA 1	(0) Nettoergebnis (21 - 22) / (1) Geldfluss operative Gebarung (31 - 32)				-69.400,00	-69.000,00	-37.392,94	-62.800,00	-66.000,00	-28.866,41
SA01	Saldo (01) Haushaltsrücklagen (230 - 240)				0,00	0,00	0,00	0,00	0,00	0,00
SA00	Saldo (00) Nettoergebnis nach Haushaltsrücklagen (Saldo 0 + Saldo 01)				-69.400,00	-69.000,00	-37.392,94			
Investive Gebarung										
SU 33	Summe Einzahlungen investive Gebarung							0,00	0,00	0,00
1/814000-040000	Ankauf Kehrmaschine		3414	2					381.300,00	
1/814000-040100	Fahrzeugausstattung		3414	2 41				1.000,00	1.000,00	439,53
SU 34	Summe Auszahlungen investive Gebarung							1.000,00	382.300,00	439,53
SA2	Saldo (2) Geldfluss aus der Investiven Gebarung (33 - 34)							-1.000,00	-382.300,00	-439,53
SA3	Saldo (3) Nettofinanzierungssaldo (Saldo 1 + Saldo 2)							-63.800,00	-448.300,00	-29.305,94
Finanzierungstätigkeit										
SU 35	Summe Einzahlungen aus der Finanzierungstätigkeit							0,00	0,00	0,00
SU 36	Summe Auszahlungen aus der Finanzierungstätigkeit							0,00	0,00	0,00
SA4	Saldo (4) Geldfluss aus der Finanzierungstätigkeit (35 - 36)							0,00	0,00	0,00

		MVAG VC QU				Ergebnisvoranschlag			Finanzierungsvoranschlag		
		EH	FH			VA 2025	VA 2024	RA 2023	VA 2025	VA 2024	RA 2023
SA5	Saldo (5) Geldfluss aus der voranschlagswirksamen Gebarung (Saldo 3 + Saldo 4)								-63.800,00	-448.300,00	-29.305,94
815	Park- und Gartenanlagen, Kinderspielplätze										
815000	Park- und Gartenanlagen, Kinderspielplätze										
Operative Gebarung											
2/815000+810000	Erträge aus Leistungen	2114	3114	13				115,12			115,12
2/815000+816000	Kostenersätze für Verwaltungsleistungen	2114	3114	13	*	1.400,00	1.000,00	1.713,33	1.400,00	1.000,00	1.713,33
2/815000+827000	Bundessozialamt und AMS.NÖ.-Lohnzus	2116	3116	18		3.000,00	3.000,00	3.000,00	3.000,00	3.000,00	3.000,00
2/815000+829010	Sonstige Einnahmen	2116	3116	18				1.123,62			1.123,62
2/815000+829020	Verkauf Kostbare Jubiläumsrunde	2116	3116	18		300,00	200,00		300,00	200,00	
2/815000+829030	Obstbaumschnitt Kursgebühren	2116	3116	18				1.080,00			1.080,00
2/815000+829040	Schadenersatzleistungen	2116	3116	18				4.649,83			
2/815000+860000	Transfers von Bund, Bundesfonds und Bundeskammern	2121	3121	15				1.692,69			1.692,69
2/815000+861000	Transfers von Ländern, Landesfonds und Landeskammern	2121	3121	15			10.000,00			10.000,00	
2/815000+861020	Förderung Steinpark (Leader)	2121	3121	15				1.128,46			1.128,46
2/815000+888000	Transfers von der Europäischen Union	2125	3125	15				11.284,62			11.284,62
SU 21 / 31	Summe Erträge / Einzahlungen operative Gebarung					4.700,00	14.200,00	25.787,67	4.700,00	14.200,00	21.137,84
1/815000-400000	Geringwertige Wirtschaftsgüter	2221	3221	23		2.500,00	2.500,00	3.025,65	2.500,00	2.500,00	3.025,65
1/815000-452000	Treibstoffe	2221	3221	23		11.700,00	13.000,00	10.159,38	11.900,00	13.000,00	10.159,38
1/815000-453000	Schmier- und Schleifmittel	2221	3221	23		200,00	200,00	453,32	200,00	200,00	453,32
1/815000-455000	Ankauf von Dünger und Spritzmittel	2221	3221	23		2.600,00	3.000,00		2.600,00	3.000,00	
1/815000-459000	Sonstige Verbrauchsgüter	2221	3221	23		200,00	200,00	445,00	200,00	200,00	445,00
1/815000-511000	Bezüge VB-Schema II	2211	3211	20		250.000,00	233.900,00	196.668,33	250.000,00	233.900,00	196.668,33
1/815000-541000	Sachbezüge VB-Schema II	2213	3213			1.500,00	3.200,00	2.995,23	1.500,00	3.200,00	2.995,23
1/815000-565000	Mehrleistungsvergütungen	2211	3211	20		3.000,00	7.300,00	5.751,71	3.000,00	7.300,00	5.751,71
1/815000-569000	Nebengebühren	2211	3211	20		54.000,00	39.800,00	34.372,74	54.000,00	39.800,00	34.372,74
1/815000-580000	Dienstgeberbeitrag zum Ausgleichsfonds	2212	3212	20		8.900,00	10.900,00	7.787,91	8.900,00	10.900,00	7.787,91
1/815000-582000	Sonstige DGB. zur sozialen Sicherheit	2212	3212	20		68.200,00	59.300,00	49.402,88	68.200,00	59.300,00	49.402,88
1/815000-600000	Strom	2222	3222	24		100,00	200,00		100,00	200,00	
1/815000-610010	Instandhaltung Kostbare Jubiläumsrunde	2224	3224	24		1.000,00	1.500,00	1.854,27	1.000,00	1.500,00	1.854,27
1/815000-613000	Instandhaltung Grundstückseinrichtungen, Gitter u. Zäune	2224	3224	24		600,00	700,00		600,00	700,00	
1/815000-617000	Instandhaltung von Fahrzeugen und Rasen	2224	3224	24		15.800,00	15.000,00	18.983,21	15.800,00	15.000,00	18.983,21
1/815000-618000	Instandhaltung von Anlagen und Einrichtungen	2224	3224	24		21.200,00	20.000,00	25.415,86	21.200,00	20.000,00	25.415,86
1/815000-618010	Instandhaltung Hundeauslaufzone	2224	3224	24		500,00	500,00	262,42	500,00	500,00	262,42

		MVAG		VC QU	Ergebnisvoranschlag			Finanzierungsvoranschlag		
		EH	FH		VA 2025	VA 2024	RA 2023	VA 2025	VA 2024	RA 2023
1/815000-618020	Instandhaltung Steinpark	2224	3224	24	500,00	500,00	1.515,01	500,00	500,00	1.515,01
1/815000-631000	Telefon, Telegraf, Telex	2222	3222	24	200,00	300,00	333,86	200,00	300,00	308,65
1/815000-640000	Überprüfungskosten	2222	3222	24	300,00	600,00		300,00	600,00	
1/815000-670000	Versicherungen	2222	3222	24	7.200,00	9.000,00	6.172,45	7.200,00	9.000,00	6.172,45
1/815000-680000	Planmäßige Abschreibung	2226			12.700,00	2.600,00	16.258,11			
1/815000-700000	Pachtzinse	2223	3223	24	400,00	400,00	430,71	400,00	400,00	430,71
1/815000-705000	Operating Leasing - John Deere Kompakttraktor	2223	3223	24	8.500,00	11.400,00	11.349,24	8.500,00	11.400,00	11.349,24
1/815000-711000	Öffentliche Abgaben	2225	3225	24	2.500,00	2.500,00	2.328,84	2.500,00	2.500,00	2.328,84
1/815000-720000	Kostenbeiträge für Verwaltungsleistungen	2225	3225	24	21.100,00	20.000,00	12.378,76	21.100,00	20.000,00	12.378,76
1/815000-724000	Reisegebühren	2225	3225	24	100,00	200,00	25,20	100,00	200,00	25,20
1/815000-728000	Kostbare Jubiläumsrunde	2225	3225	24	700,00	500,00	930,00	700,00	500,00	930,00
1/815000-729000	Sonstige Ausgaben	2225	3225	24	300,00	200,00		300,00	200,00	
SU 22 / 32	Summe Aufwendungen / Auszahlungen operative Gebarung				496.500,00	459.400,00	409.300,09	484.000,00	456.800,00	393.016,77
SA 0 / SA 1	(0) Nettoergebnis (21 - 22) / (1) Geldfluss operative Gebarung (31 - 32)				-491.800,00	-445.200,00	-383.512,42	-479.300,00	-442.600,00	-371.878,93
SA01	Saldo (01) Haushaltsrücklagen (230 - 240)				0,00	0,00	0,00	0,00	0,00	0,00
SA00	Saldo (00) Nettoergebnis nach Haushaltsrücklagen (Saldo 0 + Saldo 01)				-491.800,00	-445.200,00	-383.512,42			
Investive Gebarung										
SU 33	Summe Einzahlungen investive Gebarung							0,00	0,00	0,00
1/815000-001010	Neuerrichtung von Grünanlagen		3412	2 40					30.000,00	26.741,40
1/815000-006000	Neuerrichtung von Kinderspielflächen		3412	2 40				25.000,00	50.000,00	22.383,54
1/815000-006050	Baumpflanzung für Neugeborene		3412	2				10.000,00		
1/815000-020000	Rasenmäher und andere Geräte		3414	2 41				2.000,00	5.500,00	842,00
1/815000-040010	Fahrzeugausstattung		3414	2 41				2.500,00	2.500,00	6.398,45
1/815000-042010	Sonstige Einrichtungen Bänke und Geräte		3415	2 41				2.000,00	2.000,00	1.356,00
SU 34	Summe Auszahlungen investive Gebarung							41.500,00	90.000,00	57.721,39
SA2	Saldo (2) Geldfluss aus der Investiven Gebarung (33 - 34)							-41.500,00	-90.000,00	-57.721,39
SA3	Saldo (3) Nettofinanzierungssaldo (Saldo 1 + Saldo 2)							-520.800,00	-532.600,00	-429.600,32
Finanzierungstätigkeit										
SU 35	Summe Einzahlungen aus der Finanzierungstätigkeit							0,00	0,00	0,00
SU 36	Summe Auszahlungen aus der Finanzierungstätigkeit							0,00	0,00	0,00
SA4	Saldo (4) Geldfluss aus der Finanzierungstätigkeit (35 - 36)							0,00	0,00	0,00
SA5	Saldo (5) Geldfluss aus der voranschlagswirksamen Gebarung (Saldo 3 + Saldo 4)							-520.800,00	-532.600,00	-429.600,32
816	Öffentliche Beleuchtung und öffentliche Uhren									
816000	Öffentliche Beleuchtung und öffentl iche Uhren									
Operative Gebarung										
2/816000+828000	Stromkostenrückersätze-EVN	2116	3116	18			6.906,40			6.906,40

		MVAG		VC QU	Ergebnisvoranschlag			Finanzierungsvoranschlag		
		EH	FH		VA 2025	VA 2024	RA 2023	VA 2025	VA 2024	RA 2023
2/816000+829030	Schadenersatzleistungen	2116	3116	18			9.503,16			9.503,16
SU 21 / 31	Summe Erträge / Einzahlungen operative Gebarung				0,00	0,00	16.409,56	0,00	0,00	16.409,56
1/816000-600000	Strom	2222	3222	24	56.300,00	65.000,00	80.652,99	56.300,00	65.000,00	76.572,02
1/816000-619000	Instandhaltung der Straßenbeleuchtung	2224	3224	24	23.500,00	35.000,00	44.884,90	24.600,00	35.000,00	44.884,90
1/816000-720000	Kostenbeiträge für Verwaltungsleistungen	2225	3225	24	300,00	500,00		300,00	500,00	
1/816000-728000	Entgelte für sonstige Leistungen	2225	3225	24	100,00			100,00		
SU 22 / 32	Summe Aufwendungen / Auszahlungen operative Gebarung				80.200,00	100.500,00	125.537,89	81.300,00	100.500,00	121.456,92
SA 0 / SA 1	(0) Nettoergebnis (21 - 22) / (1) Geldfluss operative Gebarung (31 - 32)				-80.200,00	-100.500,00	-109.128,33	-81.300,00	-100.500,00	-105.047,36
SA01	Saldo (01) Haushaltsrücklagen (230 - 240)				0,00	0,00	0,00	0,00	0,00	0,00
SA00	Saldo (00) Nettoergebnis nach Haushaltsrücklagen (Saldo 0 + Saldo 01)				-80.200,00	-100.500,00	-109.128,33			
Investive Gebarung										
SU 33	Summe Einzahlungen investive Gebarung							0,00	0,00	0,00
SU 34	Summe Auszahlungen investive Gebarung							0,00	0,00	0,00
SA2	Saldo (2) Geldfluss aus der Investiven Gebarung (33 - 34)							0,00	0,00	0,00
SA3	Saldo (3) Nettofinanzierungssaldo (Saldo 1 + Saldo 2)							-81.300,00	-100.500,00	-105.047,36
Finanzierungstätigkeit										
SU 35	Summe Einzahlungen aus der Finanzierungstätigkeit							0,00	0,00	0,00
SU 36	Summe Auszahlungen aus der Finanzierungstätigkeit							0,00	0,00	0,00
SA4	Saldo (4) Geldfluss aus der Finanzierungstätigkeit (35 - 36)							0,00	0,00	0,00
SA5	Saldo (5) Geldfluss aus der voranschlagswirksamen Gebarung (Saldo 3 + Saldo 4)							-81.300,00	-100.500,00	-105.047,36
817	Friedhöfe (einschließlich Einsegnungshallen und Krematorien)									
817000	Friedhöfe einschließlich Einsegnungshallen und Krematorien									
Operative Gebarung										
2/817000+803000	Veräußerungen von technischen Anlagen, Fahrzeugen und Maschinen	2116		31			8.000,00			
2/817000+828000	Rückersatz von Aufwendungen	2116	3116	18			44,05			44,05
2/817000+829010	Sonstige Einnahmen	2116	3116	18	1.800,00	1.000,00	1.162,00	1.800,00	1.000,00	1.162,00
2/817000+852000	Grabstellengebühren	2113	3113	12	85.000,00	84.000,00	74.671,48	85.000,00	84.000,00	82.261,73
2/817000+852010	Grabstellengebühren - Hl. Kreuz	2113	3113	12	1.500,00	1.500,00		1.500,00	1.500,00	
2/817000+852020	Be- und Enterdigungsgebühren	2113	3113	12	22.000,00	21.000,00	26.114,00	22.000,00	21.000,00	24.147,00
2/817000+852040	Gebühren für Leichenhalle Herzogenburg	2113	3113	12	42.000,00	42.000,00	44.165,00	42.000,00	42.000,00	42.769,00
2/817000+852060	Enterdigungsgebühren	2113	3113	12			434,00			434,00
SU 21 / 31	Summe Erträge / Einzahlungen operative Gebarung				152.300,00	149.500,00	154.590,53	152.300,00	149.500,00	150.817,78
1/817000-400000	Geringwertige Wirtschaftsgüter	2221	3221	23	700,00	500,00	1.236,86	800,00	500,00	1.236,86
1/817000-452000	Treibstoffe	2221	3221	23	700,00	800,00	496,11	700,00	800,00	496,11
1/817000-454000	Reinigungsmittel	2221	3221	23	100,00	100,00	162,50	100,00	100,00	162,50
1/817000-456000	Büromaterial	2221	3221	23	300,00	200,00	168,36	300,00	200,00	168,36

		MVAG		VC QU	Ergebnisvoranschlag			Finanzierungsvoranschlag		
		EH	FH		VA 2025	VA 2024	RA 2023	VA 2025	VA 2024	RA 2023
1/817000-457000	Gesetzesblätter, Zeitschriften und Formulare	2221	3221	23	100,00	100,00		100,00	100,00	
1/817000-459000	Sonstige Verbrauchsgüter	2221	3221	23	800,00	700,00	677,39	800,00	700,00	677,39
1/817000-511000	Bezüge VB-Schema II	2211	3211	20	57.100,00	53.900,00	49.007,28	57.100,00	53.900,00	49.007,28
1/817000-523000	Bezüge sonstiger Arbeiter	2211	3211	20		500,00	508,30		500,00	508,30
1/817000-541000	Sachbezüge VB-Schema II	2213	3213		600,00	900,00	499,06	600,00	900,00	499,06
1/817000-565000	Mehrleistungsvergütungen	2211	3211	20	700,00	1.500,00	752,40	700,00	1.500,00	752,40
1/817000-569000	Nebengebühren	2211	3211	20	11.100,00	8.300,00	7.675,11	11.100,00	8.300,00	7.675,11
1/817000-580000	Dienstgeberbeitrag zum Ausgleichsfonds	2212	3212	20	2.600,00	2.500,00	2.119,01	2.600,00	2.500,00	2.119,01
1/817000-582000	Sonstige DGB. zur sozialen Sicherheit	2212	3212	20	11.400,00	12.700,00	12.081,86	11.400,00	12.700,00	12.081,86
1/817000-600000	Strom	2222	3222	24	4.000,00	5.000,00	4.094,63	4.000,00	5.000,00	4.094,63
1/817000-600010	Beheizung	2222	3222	24	1.300,00	1.800,00	733,52	1.300,00	1.800,00	733,52
1/817000-610000	Instandhaltung Friedhofsgrund	2224	3224	24	2.400,00	2.500,00	2.454,72	2.400,00	2.500,00	2.454,72
1/817000-613000	Instandhaltung Wege, Mauern, Ehren- u. Kriegsgräber	2224	3224	24	16.000,00	9.000,00	1.362,14	16.000,00	9.000,00	1.362,14
1/817000-614000	Instandhaltung von Gebäuden	2224	3224	24	5.300,00	3.000,00	682,71	5.300,00	3.000,00	682,71
1/817000-616000	Instandhaltung von Maschinen und maschinellen Anlagen	2224	3224	24	200,00	200,00	298,66	200,00	200,00	298,66
1/817000-617000	Instandhaltung von Fahrzeugen	2224	3224	24	3.000,00	3.000,00	4.009,38	3.000,00	3.000,00	4.009,38
1/817000-618000	Instandhaltung der Einrichtung	2224	3224	24	600,00	500,00	715,83	600,00	500,00	715,83
1/817000-631000	Telefon, Telegraf, Telex	2222	3222	24	300,00	300,00	494,83	300,00	300,00	476,82
1/817000-670000	Versicherungen	2222	3222	24	3.700,00	3.400,00	3.626,51	3.700,00	3.400,00	3.626,51
1/817000-680000	Planmäßige Abschreibung	2226			500,00		2.976,87			
1/817000-711000	Öffentliche Abgaben	2225	3225	24	15.800,00	15.000,00	13.891,85	15.800,00	15.000,00	13.891,85
1/817000-720000	Kostenbeiträge für Verwaltungsleistungen	2225	3225	24	14.500,00	15.000,00	17.878,61	14.500,00	15.000,00	17.878,61
1/817000-728000	Kosten Sozialbegräbnisse	2225	3225	24	1.500,00	1.500,00	3.928,74	1.500,00	1.500,00	3.928,74
1/817000-728020	Leistungsentgelte an Firmen	2225	3225	24	20.000,00	19.000,00	17.680,00	20.000,00	19.000,00	17.680,00
1/817000-729000	Sonstige Ausgaben	2225	3225	24	600,00	400,00	203,95	600,00	400,00	203,95
1/817000-729010	Sonstige Ausgaben - Friedhof Hl. Kreuz	2225	3225	24	3.000,00	3.000,00	2.180,00	3.000,00	3.000,00	2.180,00
SU 22 / 32	Summe Aufwendungen / Auszahlungen operative Gebarung				178.900,00	165.300,00	152.597,19	178.500,00	165.300,00	149.602,31
SA 0 / SA 1	(0) Nettoergebnis (21 - 22) / (1) Geldfluss operative Gebarung (31 - 32)				-26.600,00	-15.800,00	1.993,34	-26.200,00	-15.800,00	1.215,47
SA01	Saldo (01) Haushaltsrücklagen (230 - 240)				0,00	0,00	0,00	0,00	0,00	0,00
SA00	Saldo (00) Nettoergebnis nach Haushaltsrücklagen (Saldo 0 + Saldo 01)				-26.600,00	-15.800,00	1.993,34			
Investive Gebarung										
2/817000+803000	Veräußerungen von technischen Anlagen, Fahrzeugen und Maschinen		3314	31						8.000,00
SU 33	Summe Einzahlungen investive Gebarung							0,00	0,00	8.000,00
1/817000-020000	Ankauf von Maschinen und Werkzeug		3414	2 41				4.500,00	20.000,00	981,54
SU 34	Summe Auszahlungen investive Gebarung							4.500,00	20.000,00	981,54
SA2	Saldo (2) Geldfluss aus der Investiven Gebarung (33 - 34)							-4.500,00	-20.000,00	7.018,46

		MVAG		VC QU	Ergebnisvoranschlag			Finanzierungsvoranschlag		
		EH	FH		VA 2025	VA 2024	RA 2023	VA 2025	VA 2024	RA 2023
SA3	Saldo (3) Nettofinanzierungssaldo (Saldo 1 + Saldo 2)							-30.700,00	-35.800,00	8.233,93
Finanzierungstätigkeit										
SU 35	Summe Einzahlungen aus der Finanzierungstätigkeit							0,00	0,00	0,00
SU 36	Summe Auszahlungen aus der Finanzierungstätigkeit							0,00	0,00	0,00
SA4	Saldo (4) Geldfluss aus der Finanzierungstätigkeit (35 – 36)							0,00	0,00	0,00
SA5	Saldo (5) Geldfluss aus der voranschlagswirksamen Gebarung (Saldo 3 + Saldo 4)							-30.700,00	-35.800,00	8.233,93
82	Betriebsähnliche Einrichtungen und Betriebe									
820	Wirtschaftshöfe									
820000	Wirtschaftshöfe									
Operative Gebarung										
2/820000+816000	Kostenbeiträge (Kostenersätze) für Verwaltungsleistungen	2114	3114	13	*	330.000,00	300.000,00	265.292,65	330.000,00	265.292,65
2/820000+816010	Kostenbeiträge (Kostenersätze) für sonstige Leistungen (extern)	2114	3114	13				774,68		774,68
2/820000+827000	Bundessozialamt und AMS.NÖ.-Lohnzus	2116	3116	18		15.600,00	15.600,00	21.306,41	15.600,00	21.306,41
2/820000+827010	Abfertigungsversicherung	2116	3116	18			63.000,00	25.789,14	63.000,00	25.789,14
2/820000+827020	Personalkostenersätze-Schule+a.o. Vorhaben	2116	3116	18		8.100,00	7.000,00	13.878,55	8.100,00	12.604,82
2/820000+828020	Kostenersätze Maschinen, etc.	2116	3116	18				9,57		9,57
6/820000+829910	Zuführung aus operativer Gebarung	2116	3116	1 18				6.100,00		6.100,00
6/820000+899000	Entnahmen aus Verrechnungsrücklagen zwischen operativer Gebarung und Projekten	2116		1			25.000,00			
SU 21 / 31	Summe Erträge / Einzahlungen operative Gebarung					353.700,00	410.600,00	333.151,00	353.700,00	331.877,27
1/820000-400000	Geringwertige Wirtschaftsgüter	2221	3221	23		6.600,00	5.500,00	5.717,98	6.600,00	5.717,98
1/820000-420000	Ankauf von Baustoffen	2221	3221	23		700,00	1.000,00	3.207,84	700,00	3.207,84
1/820000-452000	Treibstoffe	2221	3221	23		2.500,00	3.000,00	2.824,86	2.500,00	2.824,86
1/820000-453000	Schmier- und Schleifmittel	2221	3221	23		300,00	200,00	1.902,22	300,00	1.902,22
1/820000-454000	Reinigungsmittel	2221	3221	23		600,00	700,00	518,09	600,00	518,09
1/820000-456000	Büromaterial	2221	3221	23		800,00	800,00	781,05	800,00	781,05
1/820000-459000	Sonstige Verbrauchsgüter	2221	3221	23		2.100,00	2.000,00	1.989,55	2.100,00	1.989,55
1/820000-511000	Bezüge VB-Schema II	2211	3211	20		585.000,00	682.100,00	657.534,05	585.000,00	657.534,05
1/820000-523000	Bezüge sonstiger Arbeiter	2211	3211	20		2.500,00	2.500,00	2.301,87	2.500,00	2.301,87
1/820000-541000	Sachbezüge VB-Schema II	2213	3213			4.900,00	9.500,00	9.066,28	4.900,00	9.066,28
1/820000-565000	Mehrleistungsvergütungen	2211	3211	20		18.000,00	33.400,00	29.734,22	18.000,00	29.734,22
1/820000-569000	Nebengebühren	2211	3211	20		123.100,00	116.000,00	108.262,38	123.100,00	108.262,38
1/820000-580000	Dienstgeberbeitrag zum Ausgleichsfonds	2212	3212	20		21.600,00	28.300,00	24.979,57	21.600,00	24.979,57
1/820000-582000	Sonstige DGB. zur sozialen Sicherheit	2212	3212	20		158.500,00	152.400,00	158.891,63	158.500,00	158.891,63

		MVAG		VC QU	Ergebnisvoranschlag			Finanzierungsvoranschlag		
		EH	FH		VA 2025	VA 2024	RA 2023	VA 2025	VA 2024	RA 2023
1/820000-600000	Strom	2222	3222	24	5.500,00	5.500,00	4.964,79	5.500,00	5.500,00	4.964,79
1/820000-600010	Beheizung	2222	3222	24	3.100,00	3.000,00	2.679,19	3.100,00	3.000,00	2.679,19
1/820000-614000	Instandhaltung von Gebäuden	2224	3224	24	1.600,00	2.500,00	3.641,09	1.600,00	2.500,00	3.641,09
1/820000-616000	Instandhaltung v. Geräten u. Werkze	2224	3224	24	3.000,00	3.000,00	3.842,01	3.000,00	3.000,00	3.842,01
1/820000-616010	Instandhal.v.Maschinen u. masch.Anl	2224	3224	24	500,00	500,00	660,68	500,00	500,00	660,68
1/820000-617000	Instandhaltung von Fahrzeugen	2224	3224	24	2.800,00	3.000,00	2.393,58	2.800,00	3.000,00	2.393,58
1/820000-618000	Instandhaltung der Einrichtung	2224	3224	24	400,00	400,00	64,38	400,00	400,00	64,38
1/820000-618040	Service für EDV	2224	3224	24	2.000,00	8.800,00	781,30	2.000,00	8.800,00	781,30
1/820000-630000	Porto	2222	3222	24	100,00	100,00		100,00	100,00	
1/820000-631000	Telefon, Telegraf, Telex	2222	3222	24	800,00	800,00	1.495,14	800,00	800,00	1.390,69
1/820000-670000	Versicherungen	2222	3222	24	17.500,00	17.000,00	15.620,48	17.500,00	17.000,00	15.620,48
1/820000-680000	Planmäßige Abschreibung	2226			3.500,00	1.400,00	5.928,27			
1/820000-700000	Miete Bauhofhalle	2223	3223	24		3.800,00	37.793,00		3.800,00	37.793,00
1/820000-711000	Öffentliche Abgaben	2225	3225	24	7.000,00	3.000,00	2.005,87	7.000,00	3.000,00	1.875,17
1/820000-724000	Reisegebühren	2225	3225	24	700,00	800,00	1.409,89	700,00	800,00	1.409,89
1/820000-728000	Schulung der Bediensteten	2225	3225	24	500,00	500,00	138,00	500,00	500,00	138,00
1/820000-728020	Leistungsentgelte an Firmen	2225	3225	24	80.000,00	2.500,00	477,00	80.000,00	2.500,00	477,00
1/820000-729000	Sonstige Ausgaben	2225	3225	24	600,00	500,00	478,47	600,00	500,00	478,47
1/820000-729910	Zuführung an investive Gebarung	2225	3225	24			6.100,00			6.100,00
SU 22 / 32	Summe Aufwendungen / Auszahlungen operative Gebarung				1.056.800,00	1.094.500,00	1.098.184,73	1.053.300,00	1.093.100,00	1.092.021,31
SA 0 / SA 1	(0) Nettoergebnis (21 - 22) / (1) Geldfluss operative Gebarung (31 - 32)				-703.100,00	-683.900,00	-765.033,73	-699.600,00	-707.500,00	-760.144,04
SA01	Saldo (01) Haushaltsrücklagen (230 - 240)				0,00	0,00	0,00	0,00	0,00	0,00
SA00	Saldo (00) Nettoergebnis nach Haushaltsrücklagen (Saldo 0 + Saldo 01)				-703.100,00	-683.900,00	-765.033,73			
Investive Gebarung										
SU 33	Summe Einzahlungen investive Gebarung							0,00	0,00	0,00
5/820000-010000	Errichtung/Sanierung Bauhof Gebäude		3413	1 40					25.000,00	6.019,73
1/820000-020000	Ankauf von Maschinen und Werkzeugen		3414	2 41				3.000,00	2.000,00	1.357,66
1/820000-040010	Fahrzeugausstattung		3414	2 41				1.400,00	2.000,00	2.043,73
1/820000-042040	Ankauf PC		3415	2 41				1.000,00	1.000,00	
1/820000-042050	Ankauf Mobiltelefone		3415	2 41						1.424,00
SU 34	Summe Auszahlungen investive Gebarung							5.400,00	30.000,00	10.845,12
SA2	Saldo (2) Geldfluss aus der Investiven Gebarung (33 - 34)							-5.400,00	-30.000,00	-10.845,12
SA3	Saldo (3) Nettofinanzierungssaldo (Saldo 1 + Saldo 2)							-705.000,00	-737.500,00	-770.989,16
Finanzierungstätigkeit										
SU 35	Summe Einzahlungen aus der Finanzierungstätigkeit							0,00	0,00	0,00
SU 36	Summe Auszahlungen aus der Finanzierungstätigkeit							0,00	0,00	0,00
SA4	Saldo (4) Geldfluss aus der Finanzierungstätigkeit (35 - 36)							0,00	0,00	0,00

		MVAG VC QU				Ergebnisvoranschlag			Finanzierungsvoranschlag		
		EH	FH			VA 2025	VA 2024	RA 2023	VA 2025	VA 2024	RA 2023
SA5	Saldo (5) Geldfluss aus der voranschlagswirksamen Gebarung (Saldo 3 + Saldo 4)								-705.000,00	-737.500,00	-770.989,16
821	Fuhrpark										
821000	Fuhrpark										
Operative Gebarung											
2/821000+816000	Kostenersätze für Verwaltungsleistungen	2114	3114	13	*	14.300,00	15.000,00	14.365,10	14.300,00	15.000,00	14.365,10
2/821000+816010	Kostenbeiträge (Kostenersätze) für Verwaltungsleistungen	2114	3114	13	*	55.000,00	50.000,00	67.529,76	55.000,00	50.000,00	67.529,76
2/821000+828000	Transportkostenvergütungen	2116	3116	18				86,90			86,90
2/821000+828010	Transportkostenvergütungen LKW	2116	3116	18				1.693,85			1.603,47
2/821000+828020	Rückersätze von Aufwendungen	2116	3116	18				2.063,28			2.063,28
2/821000+829010	Sonstige Einnahmen	2116	3116	18				119,80			119,80
2/821000+860000	Transfers von Bund, Bundesfonds und Bundeskammern	2121	3121	15			55.600,00	26.600,00		55.600,00	26.600,00
2/821000+861000	Transfers von Ländern, Landesfonds und Landeskammern	2121	3121	15				14.500,00			14.500,00
2/821000+871000	Kapitaltransfers aus Gemeinde-Bedarfszuweisungsmittel	2121	3121	33			10.000,00	5.000,00		10.000,00	5.000,00
SU 21 / 31	Summe Erträge / Einzahlungen operative Gebarung					69.300,00	130.600,00	131.958,69	69.300,00	130.600,00	131.868,31
1/821000-400000	Geringwertige Wirtschaftsgüter	2221	3221	23		800,00	800,00	913,88	800,00	800,00	913,88
1/821000-452000	Treibstoffe	2221	3221	23		26.000,00	25.000,00	26.250,45	26.000,00	25.000,00	26.250,45
1/821000-453000	Schmier- und Schleifmittel	2221	3221	23		1.500,00	1.500,00	1.258,96	1.500,00	1.500,00	1.258,96
1/821000-459000	Sonstige Verbrauchsgüter	2221	3221	23		400,00	400,00	400,00	400,00	400,00	400,00
1/821000-511000	Bezüge VB-Schema II	2211	3211	20		44.400,00	40.400,00	37.100,00	44.400,00	40.400,00	37.100,00
1/821000-541000	Sachbezüge VB-Schema II	2213	3213			200,00	500,00	954,60	200,00	500,00	954,60
1/821000-565000	Mehrleistungsvergütungen	2211	3211	20		8.100,00	1.000,00	965,16	8.100,00	1.000,00	965,16
1/821000-569000	Nebengebühren	2211	3211	20		9.900,00	10.000,00	9.596,37	9.900,00	10.000,00	9.596,37
1/821000-580000	Dienstgeberbeitrag zum Ausgleichsfonds	2212	3212	20		2.300,00	2.000,00	1.759,02	2.300,00	2.000,00	1.759,02
1/821000-582000	Sonstige DGB. zur sozialen Sicherheit	2212	3212	20		13.300,00	11.000,00	10.210,42	13.300,00	11.000,00	10.210,42
1/821000-617000	Instandhaltung von Fahrzeugen	2224	3224	24		35.000,00	35.000,00	36.588,97	35.000,00	35.000,00	36.588,97
1/821000-650000	Zinsen für Finanzschulden in Euro	2241	3241	25		1.400,00	1.700,00	1.177,22	1.400,00	1.700,00	1.177,22
1/821000-670000	Versicherungen	2222	3222	24		23.000,00	22.000,00	20.933,37	23.000,00	22.000,00	20.933,37
1/821000-680000	Planmäßige Abschreibung	2226				47.200,00	36.800,00	58.203,12			
1/821000-705000	Operating Leasing - Renault Kangoo	2223	3223	24				1.886,50			1.886,50
1/821000-711000	Öffentliche Abgaben	2225	3225	24		900,00	1.000,00	1.243,00	900,00	1.000,00	1.243,00
1/821000-720000	Kostenbeiträge für Verwaltungs	2225	3225	24		500,00	500,00		500,00	500,00	
1/821000-729000	Sonstige Ausgaben	2225	3225	24		300,00	300,00	2.467,73	300,00	300,00	2.467,73
SU 22 / 32	Summe Aufwendungen / Auszahlungen operative Gebarung					215.200,00	189.900,00	211.908,77	168.000,00	153.100,00	153.705,65
SA 0 / SA 1	(0) Nettoergebnis (21 - 22) / (1) Geldfluss operative Gebarung (31 - 32)					-145.900,00	-59.300,00	-79.950,08	-98.700,00	-22.500,00	-21.837,34
SA01	Saldo (01) Haushaltsrücklagen (230 - 240)					0,00	0,00	0,00	0,00	0,00	0,00

		MVAG		VC QU	Ergebnisvoranschlag			Finanzierungsvoranschlag		
		EH	FH		VA 2025	VA 2024	RA 2023	VA 2025	VA 2024	RA 2023
SA00	Saldo (00) Nettoergebnis nach Haushaltsrücklagen (Saldo 0 + Saldo 01)				-145.900,00	-59.300,00	-79.950,08			
Investive Gebarung										
SU 33	Summe Einzahlungen investive Gebarung							0,00	0,00	0,00
1/821000-040000	Ankauf von Fahrzeugen			3414 2 41					45.000,00	38.376,47
1/821000-040010	Fahrzeugausstattung			3414 2 41						6.222,83
SU 34	Summe Auszahlungen investive Gebarung							0,00	45.000,00	44.599,30
SA2	Saldo (2) Geldfluss aus der Investiven Gebarung (33 – 34)							0,00	-45.000,00	-44.599,30
SA3	Saldo (3) Nettofinanzierungssaldo (Saldo 1 + Saldo 2)							-98.700,00	-67.500,00	-66.436,64
Finanzierungstätigkeit										
SU 35	Summe Einzahlungen aus der Finanzierungstätigkeit							0,00	0,00	0,00
1/821000-346000	Tilgung von Bankdarlehen			3614 65				8.000,00	8.000,00	8.000,00
SU 36	Summe Auszahlungen aus der Finanzierungstätigkeit							8.000,00	8.000,00	8.000,00
SA4	Saldo (4) Geldfluss aus der Finanzierungstätigkeit (35 – 36)							-8.000,00	-8.000,00	-8.000,00
SA5	Saldo (5) Geldfluss aus der voranschlagswirksamen Gebarung (Saldo 3 + Saldo 4)							-106.700,00	-75.500,00	-74.436,64
828	Sonstige Märkte									
828000	Sonstige Märkte									
Operative Gebarung										
2/828000+852000	Marktstandsgebühren	2113	3113	12	3.100,00	3.000,00	3.424,14	2.900,00	3.000,00	2.554,28
SU 21 / 31	Summe Erträge / Einzahlungen operative Gebarung				3.100,00	3.000,00	3.424,14	2.900,00	3.000,00	2.554,28
1/828000-720000	Kostenbeiträge für Verwaltungsleistungen	2225	3225	24 *	1.000,00	1.000,00	581,15	1.000,00	1.000,00	581,15
SU 22 / 32	Summe Aufwendungen / Auszahlungen operative Gebarung				1.000,00	1.000,00	581,15	1.000,00	1.000,00	581,15
SA 0 / SA 1	(0) Nettoergebnis (21 - 22) / (1) Geldfluss operative Gebarung (31 – 32)				2.100,00	2.000,00	2.842,99	1.900,00	2.000,00	1.973,13
SA01	Saldo (01) Haushaltsrücklagen (230 - 240)				0,00	0,00	0,00	0,00	0,00	0,00
SA00	Saldo (00) Nettoergebnis nach Haushaltsrücklagen (Saldo 0 + Saldo 01)				2.100,00	2.000,00	2.842,99			
Investive Gebarung										
SU 33	Summe Einzahlungen investive Gebarung							0,00	0,00	0,00
SU 34	Summe Auszahlungen investive Gebarung							0,00	0,00	0,00
SA2	Saldo (2) Geldfluss aus der Investiven Gebarung (33 – 34)							0,00	0,00	0,00
SA3	Saldo (3) Nettofinanzierungssaldo (Saldo 1 + Saldo 2)							1.900,00	2.000,00	1.973,13
Finanzierungstätigkeit										
SU 35	Summe Einzahlungen aus der Finanzierungstätigkeit							0,00	0,00	0,00
SU 36	Summe Auszahlungen aus der Finanzierungstätigkeit							0,00	0,00	0,00
SA4	Saldo (4) Geldfluss aus der Finanzierungstätigkeit (35 – 36)							0,00	0,00	0,00
SA5	Saldo (5) Geldfluss aus der voranschlagswirksamen Gebarung (Saldo 3 + Saldo 4)							1.900,00	2.000,00	1.973,13

		MVAG VC QU			Ergebnisvoranschlag			Finanzierungsvoranschlag		
		EH	FH		VA 2025	VA 2024	RA 2023	VA 2025	VA 2024	RA 2023
83	Betriebsähnliche Einrichtungen und Betriebe (Fortsetzung)									
839	Sonstige Betriebe und betriebsähnliche Einrichtungen									
839000	Sonstige Betriebe und betriebsähnliche Einrichtungen									
Operative Gebarung										
SU 21 / 31	Summe Erträge / Einzahlungen operative Gebarung				0,00	0,00	0,00	0,00	0,00	0,00
1/839000-619000	Instandhaltung der Bahnhofsanlage/Park&Ride Anlage	2224	3224	24	6.000,00	5.000,00	1.828,40	6.000,00	5.000,00	1.828,40
SU 22 / 32	Summe Aufwendungen / Auszahlungen operative Gebarung				6.000,00	5.000,00	1.828,40	6.000,00	5.000,00	1.828,40
SA 0 / SA 1	(0) Nettoergebnis (21 - 22) / (1) Geldfluss operative Gebarung (31 - 32)				-6.000,00	-5.000,00	-1.828,40	-6.000,00	-5.000,00	-1.828,40
SA01	Saldo (01) Haushaltsrücklagen (230 - 240)				0,00	0,00	0,00	0,00	0,00	0,00
SA00	Saldo (00) Nettoergebnis nach Haushaltsrücklagen (Saldo 0 + Saldo 01)				-6.000,00	-5.000,00	-1.828,40			
Investive Gebarung										
SU 33	Summe Einzahlungen investive Gebarung							0,00	0,00	0,00
SU 34	Summe Auszahlungen investive Gebarung							0,00	0,00	0,00
SA2	Saldo (2) Geldfluss aus der Investiven Gebarung (33 - 34)							0,00	0,00	0,00
SA3	Saldo (3) Nettofinanzierungssaldo (Saldo 1 + Saldo 2)							-6.000,00	-5.000,00	-1.828,40
Finanzierungstätigkeit										
SU 35	Summe Einzahlungen aus der Finanzierungstätigkeit							0,00	0,00	0,00
SU 36	Summe Auszahlungen aus der Finanzierungstätigkeit							0,00	0,00	0,00
SA4	Saldo (4) Geldfluss aus der Finanzierungstätigkeit (35 - 36)							0,00	0,00	0,00
SA5	Saldo (5) Geldfluss aus der voranschlagswirksamen Gebarung (Saldo 3 + Saldo 4)							-6.000,00	-5.000,00	-1.828,40
84	Liegenschaften, Wohn- und Geschäftsgebäude									
840	Grundbesitz									
840000	Grundbesitz									
Operative Gebarung										
2/840000+811010	Erlöse aus Verpachtung 10% USt.	2115	3115	14	15.000,00	12.500,00	15.029,78	15.000,00	12.500,00	14.861,76
2/840000+811020	Veranstaltungsankündigungen	2115	3115	14	3.300,00	1.300,00	2.802,29	3.300,00	1.300,00	2.802,29
2/840000+829010	Sonstige Einnahmen	2116	3116	18	200,00	300,00	12.012,20	200,00	300,00	12.012,20
6/840000+829910	Zuführung aus operativer Gebarung	2116	3116	1 18			1.109.700,00			1.109.700,00
2/840000+891000	Sonstige Wertaufholungen / Bestandsvermehrungen am kurzfristigen und langfristigen Vermögen	2117			37.700,00					
SU 21 / 31	Summe Erträge / Einzahlungen operative Gebarung				56.200,00	14.100,00	1.139.544,27	18.500,00	14.100,00	1.139.376,25
1/840000-630000	Postdienste	2222	3222	24			76,80			76,80
1/840000-640000	Notariatskosten	2222	3222	24	8.600,00		12.533,40	8.600,00		12.533,40
1/840000-650000	Zinsen für Finanzschulden in Euro	2241	3241	25	84.000,00	95.600,00	69.902,83	84.000,00	95.600,00	69.902,83

		MVAG		VC QU	Ergebnisvoranschlag			Finanzierungsvoranschlag		
		EH	FH		VA 2025	VA 2024	RA 2023	VA 2025	VA 2024	RA 2023
1/840000-683000	Verluste aus dem Abgang von Sachanlagen und immateriellen Vermögenswerten	2226			100,00					
1/840000-710000	Öffentliche Abgaben, ohne Gebühren gemäß FAG (ImmoEst)	2225	3225	24	5.000,00		28.414,80	5.000,00		28.414,80
1/840000-711000	Öffentliche Abgaben	2225	3225	24	40.000,00	5.000,00	49.892,76	40.000,00	5.000,00	49.892,76
1/840000-728000	Vermessung von Grundstücken	2225	3225	24	5.000,00			5.000,00		
1/840000-729000	Sonstige Ausgaben	2225	3225	24	3.300,00			3.300,00		
1/840000-729910	Zuführung an investive Gebarung	2225	3225	24			1.109.700,00			1.109.700,00
5/840000-799000	Zuweisungen an Verrechnungsrücklagen zwischen operativer Gebarung und Projekten	2225		1		700.000,00				
SU 22 / 32	Summe Aufwendungen / Auszahlungen operative Gebarung				146.000,00	800.600,00	1.270.520,59	145.900,00	100.600,00	1.270.520,59
SA 0 / SA 1	(0) Nettoergebnis (21 - 22) / (1) Geldfluss operative Gebarung (31 – 32)				-89.800,00	-786.500,00	-130.976,32	-127.400,00	-86.500,00	-131.144,34
SA01	Saldo (01) Haushaltsrücklagen (230 - 240)				0,00	0,00	0,00	0,00	0,00	0,00
SA00	Saldo (00) Nettoergebnis nach Haushaltsrücklagen (Saldo 0 + Saldo 01)				-89.800,00	-786.500,00	-130.976,32			
Investive Gebarung										
6/840000+001000	Verkauf von Grundstücken		3312	1 30				1.100.000,00	900.000,00	
2/840000+001000	Verkauf von Grundstücken		3312	2 30						2.985,00
SU 33	Summe Einzahlungen investive Gebarung							1.100.000,00	900.000,00	2.985,00
5/840000-001000	Ankauf von Grundstücken		3412	1 40				1.100.000,00	200.000,00	2.301.277,00
SU 34	Summe Auszahlungen investive Gebarung							1.100.000,00	200.000,00	2.301.277,00
SA2	Saldo (2) Geldfluss aus der Investiven Gebarung (33 – 34)							0,00	700.000,00	-2.298.292,00
SA3	Saldo (3) Nettofinanzierungssaldo (Saldo 1 + Saldo 2)							-127.400,00	613.500,00	-2.429.436,34
Finanzierungstätigkeit										
SU 35	Summe Einzahlungen aus der Finanzierungstätigkeit							0,00	0,00	0,00
1/840000-346000	Tilgung von Bankdarlehen		3614	65				300.000,00	300.000,00	306.316,00
SU 36	Summe Auszahlungen aus der Finanzierungstätigkeit							300.000,00	300.000,00	306.316,00
SA4	Saldo (4) Geldfluss aus der Finanzierungstätigkeit (35 – 36)							-300.000,00	-300.000,00	-306.316,00
SA5	Saldo (5) Geldfluss aus der voranschlagswirksamen Gebarung (Saldo 3 + Saldo 4)							-427.400,00	313.500,00	-2.735.752,34
842	Waldbesitz (soweit nicht bei 866)									
842000	Waldbesitz (soweit nicht bei 866)									
Operative Gebarung										
2/842000+810000	Erlöse aus Holzverkauf	2114	3114	13	8.000,00	6.000,00	6.240,00	8.000,00	6.000,00	6.240,00
SU 21 / 31	Summe Erträge / Einzahlungen operative Gebarung				8.000,00	6.000,00	6.240,00	8.000,00	6.000,00	6.240,00
1/842000-610000	Pflege der Waldgrundstücke	2224	3224	24	15.000,00	16.000,00	22.125,61	15.000,00	16.000,00	22.125,61
1/842000-724000	Reisegebühren	2225	3225	24	200,00	300,00		200,00	300,00	
SU 22 / 32	Summe Aufwendungen / Auszahlungen operative Gebarung				15.200,00	16.300,00	22.125,61	15.200,00	16.300,00	22.125,61

		MVAG	VC QU	Ergebnisvoranschlag			Finanzierungsvoranschlag		
		EH	FH	VA 2025	VA 2024	RA 2023	VA 2025	VA 2024	RA 2023
SA 0 / SA 1	(0) Nettoergebnis (21 - 22) / (1) Geldfluss operative Gebarung (31 – 32)			-7.200,00	-10.300,00	-15.885,61	-7.200,00	-10.300,00	-15.885,61
SA01	Saldo (01) Haushaltsrücklagen (230 - 240)			0,00	0,00	0,00	0,00	0,00	0,00
SA00	Saldo (00) Nettoergebnis nach Haushaltsrücklagen (Saldo 0 + Saldo 01)			-7.200,00	-10.300,00	-15.885,61			
Investive Gebarung									
SU 33	Summe Einzahlungen investive Gebarung						0,00	0,00	0,00
SU 34	Summe Auszahlungen investive Gebarung						0,00	0,00	0,00
SA2	Saldo (2) Geldfluss aus der Investiven Gebarung (33 – 34)						0,00	0,00	0,00
SA3	Saldo (3) Nettofinanzierungssaldo (Saldo 1 + Saldo 2)						-7.200,00	-10.300,00	-15.885,61
Finanzierungstätigkeit									
SU 35	Summe Einzahlungen aus der Finanzierungstätigkeit						0,00	0,00	0,00
SU 36	Summe Auszahlungen aus der Finanzierungstätigkeit						0,00	0,00	0,00
SA4	Saldo (4) Geldfluss aus der Finanzierungstätigkeit (35 – 36)						0,00	0,00	0,00
SA5	Saldo (5) Geldfluss aus der voranschlagswirksamen Gebarung (Saldo 3 + Saldo 4)						-7.200,00	-10.300,00	-15.885,61
85	Betriebe mit marktbestimmter Tätigkeit								
850	Betriebe der Wasserversorgung								
850000	Betriebe der Wasserversorgung								
Operative Gebarung									
2/850000+808010	Kostenersätze 20% USt.	2116	3116	16		942,20			942,20
2/850000+813000	Erträge aus der Auflösung von Investitionszuschüssen (Kapitaltransfers)	2127			19.500,00	43.045,25			
2/850000+816010	Kostenersätze 20%	2114	3114	13	500,00	500,00	500,00	500,00	925,00
2/850000+827000	Personalkostenersätze	2116	3116	18		178,75			178,75
2/850000+827010	Abfertigungsversicherung	2116	3116	18		41.000,00		41.000,00	
2/850000+828000	Rückersätze von Aufwendungen	2116	3116	18		4.927,79			4.927,79
2/850000+852100	Wassermessergebühr	2113	3113	12	225.000,00	146.000,00	225.000,00	146.000,00	92.422,01
2/850000+852200	Wasserbezugsgebühr	2113	3113	12	650.000,00	625.000,00	650.000,00	625.000,00	516.223,63
2/850000+861010	Landestransfer Gebührenbremse	2121	3121			131.600,00		131.600,00	
2/850000+861200	Annuitätenzuschuss des ÖKK	2121	3121	15	7.700,00	7.900,00	7.700,00	7.900,00	7.756,30
SU 21 / 31	Summe Erträge / Einzahlungen operative Gebarung				902.700,00	952.000,00	679.480,76	883.200,00	623.375,68
1/850000-400000	Geringwertige Wirtschaftsgüter	2221	3221	23	1.500,00	1.300,00	2.222,56	1.500,00	2.222,56
1/850000-452000	Treibstoffe	2221	3221	23	3.500,00	4.000,00	3.381,73	3.500,00	3.381,73
1/850000-456000	Büromaterial	2221	3221	23	100,00	100,00	106,25	100,00	106,25
1/850000-459000	Sonstige Verbrauchsgüter	2221	3221	23	200,00	200,00	188,39	200,00	188,39
1/850000-510000	Bezüge VB-Schema I	2211	3211	20	14.500,00	13.500,00	12.483,36	14.500,00	12.483,36
1/850000-511000	Bezüge VB-Schema II	2211	3211	20	224.300,00	253.600,00	165.178,38	224.300,00	165.178,38
1/850000-541000	Sachbezüge VB-Schema II	2213	3213		800,00	3.200,00	2.488,96	800,00	2.488,96

		MVAG		VC QU	Ergebnisvoranschlag			Finanzierungsvoranschlag		
		EH	FH		VA 2025	VA 2024	RA 2023	VA 2025	VA 2024	RA 2023
1/850000-565000	Mehrleistungsvergütungen	2211	3211	20	12.100,00	21.600,00	15.172,67	12.100,00	21.600,00	15.172,67
1/850000-569000	Nebengebühren	2211	3211	20	59.500,00	51.600,00	44.603,70	59.500,00	51.600,00	44.603,70
1/850000-580000	Dienstgeberbeitrag zum Ausgleichsfonds	2212	3212	20	6.000,00	10.800,00	8.758,96	6.000,00	10.800,00	8.758,96
1/850000-582000	Sonstige DGB. zur sozialen Sicherheit	2212	3212	20	57.100,00	54.100,00	47.158,02	57.100,00	54.100,00	47.158,02
1/850000-600000	Strom	2222	3222	24	69.200,00	99.000,00	75.539,66	69.200,00	99.000,00	75.539,66
1/850000-612000	Instandhaltung d.Wasserversorgungsan	2224	3224	24	50.000,00	50.000,00	50.294,74	50.000,00	50.000,00	50.294,74
1/850000-614000	Instandhaltung von Gebäuden	2224	3224	24	400,00	500,00		400,00	500,00	
1/850000-616000	Instandhalt.v.Maschinen u.masc	2224	3224	24	300,00	400,00	568,92	300,00	400,00	568,92
1/850000-617000	Instandhaltung von Fahrzeugen	2224	3224	24	2.500,00	2.500,00	2.620,55	2.500,00	2.500,00	2.620,55
1/850000-618000	Instandhaltung der Wasserzähler	2224	3224	24	14.200,00	14.000,00	14.099,96	14.200,00	14.000,00	14.099,96
1/850000-618040	Service für EDV	2224	3224	24	11.100,00	11.000,00	9.219,16	11.100,00	11.000,00	9.219,16
1/850000-630000	Porto	2222	3222	24	5.700,00	5.500,00	4.926,35	5.700,00	5.500,00	4.926,35
1/850000-631000	Telefon, Telegraf, Telex	2222	3222	24	700,00	800,00	1.091,47	700,00	800,00	1.025,11
1/850000-640000	Prüfungskosten	2222	3222	24	4.600,00	4.500,00	6.362,66	4.600,00	4.500,00	6.362,66
1/850000-650000	Zinsen für Finanzschulden in Euro	2241	3241	25	91.200,00	54.800,00	24.986,44	91.200,00	54.800,00	24.986,44
1/850000-670000	Versicherungen	2222	3222	24	9.100,00	9.000,00	8.780,39	9.100,00	9.000,00	8.780,39
1/850000-680000	Planmäßige Abschreibung	2226			170.000,00	149.800,00	228.997,57			
1/850000-711000	Öffentliche Abgaben	2225	3225	24	22.000,00	24.000,00	21.528,08	22.000,00	24.000,00	21.528,08
1/850000-720000	Kostenbeiträge für Verwaltungsleistungen	2225	3225	24	7.000,00	7.000,00	13.525,91	7.000,00	7.000,00	13.525,91
1/850000-722010	Zweckzuschuss Gebührenhaushalt 2024	2225	3225			131.000,00			131.000,00	
1/850000-724000	Reisegebühren	2225	3225	24	200,00	200,00	446,46	200,00	200,00	446,46
1/850000-728000	Schulung der Bediensteten	2225	3225	24	500,00	1.500,00		500,00	1.500,00	
1/850000-728020	Leistungsentgelte an Firmen	2225	3225	24	11.500,00	11.000,00	8.376,69	11.500,00	11.000,00	8.376,69
1/850000-729000	Sonstige Ausgaben	2225	3225	24	1.200,00	1.200,00	1.179,23	1.200,00	1.200,00	1.179,23
1/850000-729910	Zuführung an investive Gebarung	2225	3225	24			94.800,00			94.800,00
SU 22 / 32	Summe Aufwendungen / Auszahlungen operative Gebarung				851.000,00	991.700,00	869.087,22	681.000,00	841.900,00	640.023,29
SA 0 / SA 1	(0) Nettoergebnis (21 - 22) / (1) Geldfluss operative Gebarung (31 - 32)				51.700,00	-39.700,00	-189.606,46	202.200,00	110.100,00	-16.647,61
SA01	Saldo (01) Haushaltsrücklagen (230 - 240)				0,00	0,00	0,00	0,00	0,00	0,00
SA00	Saldo (00) Nettoergebnis nach Haushaltsrücklagen (Saldo 0 + Saldo 01)				51.700,00	-39.700,00	-189.606,46			
Investive Gebarung										
6/850000+307000	Wasseranschluss- und Ergänzungsabgaben		3334	1 34				103.400,00	90.000,00	87.086,00
SU 33	Summe Einzahlungen investive Gebarung							103.400,00	90.000,00	87.086,00
5/850000-004000	Erweiterungen einschl. Kollaudierungen		3412	1 40				821.000,00	1.150.000,00	690.879,44
1/850000-006010	Errichtung Carport		3412	2 40						726,90
1/850000-020000	Ankauf von Maschinen und Werkzeugen		3414	2 41				3.500,00	4.000,00	85.288,82
1/850000-040000	Ankauf von Fahrzeugen		3414	2 41						18.045,00
1/850000-042040	Ankauf EDV		3415	2 41					8.800,00	

		MVAG		VC QU		Ergebnisvoranschlag			Finanzierungsvoranschlag		
		EH	FH			VA 2025	VA 2024	RA 2023	VA 2025	VA 2024	RA 2023
1/850000-042050	Ankauf Mobiltelefone		3415	2	41						977,40
SU 34	Summe Auszahlungen investive Gebarung								824.500,00	1.162.800,00	795.917,56
SA2	Saldo (2) Geldfluss aus der Investiven Gebarung (33 – 34)								-721.100,00	-1.072.800,00	-708.831,56
SA3	Saldo (3) Nettofinanzierungssaldo (Saldo 1 + Saldo 2)								-518.900,00	-962.700,00	-725.479,17
Finanzierungstätigkeit											
6/850000+344000	Darlehen NÖ Wasserwirtschaftsfonds		3511	1	54				500,00	500,00	
6/850000+346000	Investitionsdarlehen von Finanzunternehmen		3514	1	55				410.000,00	1.060.000,00	510.000,00
SU 35	Summe Einzahlungen aus der Finanzierungstätigkeit								410.500,00	1.060.500,00	510.000,00
1/850000-346000	Tilgung von Bankdarlehen		3614		65				293.500,00	187.500,00	162.650,00
SU 36	Summe Auszahlungen aus der Finanzierungstätigkeit								293.500,00	187.500,00	162.650,00
SA4	Saldo (4) Geldfluss aus der Finanzierungstätigkeit (35 – 36)								117.000,00	873.000,00	347.350,00
SA5	Saldo (5) Geldfluss aus der voranschlagswirksamen Gebarung (Saldo 3 + Saldo 4)								-401.900,00	-89.700,00	-378.129,17
850010	Wasserversorgungsanlage										
Operative Gebarung											
6/850010+829910	Zuführung aus der operativen Gebarung	2116	3116	1	18			94.800,00			94.800,00
SU 21 / 31	Summe Erträge / Einzahlungen operative Gebarung					0,00	0,00	94.800,00	0,00	0,00	94.800,00
SU 22 / 32	Summe Aufwendungen / Auszahlungen operative Gebarung					0,00	0,00	0,00	0,00	0,00	0,00
SA 0 / SA 1	(0) Nettoergebnis (21 - 22) / (1) Geldfluss operative Gebarung (31 – 32)					0,00	0,00	94.800,00	0,00	0,00	94.800,00
SA01	Saldo (01) Haushaltsrücklagen (230 - 240)					0,00	0,00	0,00	0,00	0,00	0,00
SA00	Saldo (00) Nettoergebnis nach Haushaltsrücklagen (Saldo 0 + Saldo 01)					0,00	0,00	94.800,00			
Investive Gebarung											
SU 33	Summe Einzahlungen investive Gebarung								0,00	0,00	0,00
SU 34	Summe Auszahlungen investive Gebarung								0,00	0,00	0,00
SA2	Saldo (2) Geldfluss aus der Investiven Gebarung (33 – 34)								0,00	0,00	0,00
SA3	Saldo (3) Nettofinanzierungssaldo (Saldo 1 + Saldo 2)								0,00	0,00	94.800,00
Finanzierungstätigkeit											
SU 35	Summe Einzahlungen aus der Finanzierungstätigkeit								0,00	0,00	0,00
SU 36	Summe Auszahlungen aus der Finanzierungstätigkeit								0,00	0,00	0,00
SA4	Saldo (4) Geldfluss aus der Finanzierungstätigkeit (35 – 36)								0,00	0,00	0,00
SA5	Saldo (5) Geldfluss aus der voranschlagswirksamen Gebarung (Saldo 3 + Saldo 4)								0,00	0,00	94.800,00
851	Betriebe der Abwasserbeseitigung										
851000	Betriebe der Abwasserbeseitigung										
Operative Gebarung											
2/851000+813000	Erträge aus der Auflösung von Investitionszuschüssen (Kapitaltransfers)	2127				43.800,00		92.322,65			

		MVAG		VC QU	Ergebnisvoranschlag			Finanzierungsvoranschlag		
		EH	FH		VA 2025	VA 2024	RA 2023	VA 2025	VA 2024	RA 2023
2/851000+816010	Kostenbeiträge (Kostenersätze) für sonstige Leistungen (extern)	2114	3114	13			502,00			502,00
2/851000+828000	Rückersätze von Ausgaben	2116	3116	18			12.449,95			12.449,95
2/851000+852010	Kanalbenützungsgebühr	2113	3113	12	1.850.000,00	1.750.000,00	1.441.576,23	1.850.000,00	1.750.000,00	1.441.173,44
2/851000+860000	Anti-Teuerungszuschuss	2121	3121	15		79.800,00	328.500,00		79.800,00	328.500,00
2/851000+861200	Annuitätenzuschüsse des ÖKK (BA01 W	2121	3121	15	44.000,00	53.600,00	70.752,47	44.000,00	53.600,00	70.752,47
6/851000+899000	Entnahmen aus Verrechnungsrücklagen zwischen operativer Gebarung und Projekten	2116		1	1.185.100,00	200.000,00				
SU 21 / 31	Summe Erträge / Einzahlungen operative Gebarung				3.122.900,00	2.083.400,00	1.946.103,30	1.894.000,00	1.883.400,00	1.853.377,86
1/851000-400000	Geringwertige Wirtschaftsgüter	2221	3221	23	700,00	600,00	317,80	700,00	600,00	317,80
1/851000-456000	Büromaterial	2221	3221	23	100,00	100,00	100,00	100,00	100,00	100,00
1/851000-510000	Bezüge VB-Schema I	2211	3211	20	40.200,00	37.700,00	34.509,60	40.200,00	37.700,00	34.509,60
1/851000-540000	Sachbezüge VB-Schema I	2213	3213		500,00	400,00	153,73	500,00	400,00	153,73
1/851000-565000	Mehrleistungsvergütungen	2211	3211	20	200,00	200,00		200,00	200,00	
1/851000-569000	Nebengebühren	2211	3211	20	6.200,00	6.400,00	5.679,83	6.200,00	6.400,00	5.679,83
1/851000-580000	Dienstgeberbeitrag zum Ausgleichsfonds	2212	3212	20	1.700,00	1.700,00	1.477,24	1.700,00	1.700,00	1.477,24
1/851000-582000	Sonstige DGB. zur sozialen Sicherheit	2212	3212	20	9.700,00	8.900,00	8.405,98	9.700,00	8.900,00	8.405,98
1/851000-600000	Strom	2222	3222	24	4.100,00	4.000,00	2.052,99	4.100,00	4.000,00	2.051,65
1/851000-617000	Instandhaltung von Fahrzeugen	2224	3224	24	400,00	500,00	194,40	400,00	500,00	194,40
1/851000-618040	Service für EDV	2224	3224	24	15.000,00	15.000,00	9.245,25	15.000,00	15.000,00	9.245,25
1/851000-619000	Instandhaltung der Kanalanlage	2224	3224	24	30.000,00	30.000,00	34.489,43	30.000,00	30.000,00	34.489,43
1/851000-630000	Porto	2222	3222	24	2.200,00	3.000,00	3.171,80	2.200,00	3.000,00	3.171,80
1/851000-631000	Telefon, Telegraf, Telex	2222	3222	24	300,00	400,00	456,42	300,00	400,00	429,19
1/851000-650000	Zinsen für Finanzschulden in Euro	2241	3241	25	159.600,00	87.300,00	37.927,96	159.600,00	87.300,00	37.927,96
1/851000-670000	Versicherungen	2222	3222	24	4.200,00	4.200,00	5.387,72	4.200,00	4.200,00	5.387,72
1/851000-680000	Planmäßige Abschreibung	2226			309.200,00	288.000,00	358.487,46			
1/851000-705000	Operating Leasing - Renault Kangoo	2223	3223	24			1.514,77			1.514,77
1/851000-711000	Öffentliche Abgaben	2225	3225	24	22.000,00	22.500,00	21.004,25	22.000,00	22.500,00	21.004,25
1/851000-720000	Kostenbeiträge für Verwaltungsleistungen	2225	3225	24	12.300,00	14.000,00	6.601,26	12.300,00	14.000,00	6.601,26
1/851000-724000	Reisegebühren	2225	3225	24	200,00	300,00	77,28	200,00	300,00	77,28
1/851000-728020	Leistungsentgelte an Firmen	2225	3225	24	28.000,00	30.000,00	15.760,15	28.000,00	30.000,00	15.760,15
1/851000-728030	Schulung der Bediensteten	2225	3225	24			720,00			720,00
1/851000-729000	Sonstige Ausgaben	2225	3225	24	1.900,00	1.800,00	1.721,63	1.900,00	1.800,00	1.721,63
1/851000-729910	Zuführung an investive Gebarung	2225	3225	24			48.400,00			48.400,00
1/851000-752000	Umlage an Abwasserverband a. d. Traisen	2231	3231	26	195.000,00	194.000,00	183.712,50	195.000,00	194.000,00	183.712,50
SU 22 / 32	Summe Aufwendungen / Auszahlungen operative Gebarung				843.700,00	751.000,00	781.569,45	534.500,00	463.000,00	423.053,42
SA 0 / SA 1	(0) Nettoergebnis (21 - 22) / (1) Geldfluss operative Gebarung (31 - 32)				2.279.200,00	1.332.400,00	1.164.533,85	1.359.500,00	1.420.400,00	1.430.324,44
SA01	Saldo (01) Haushaltsrücklagen (230 - 240)				0,00	0,00	0,00	0,00	0,00	0,00

		MVAG	VC QU	Ergebnisvoranschlag			Finanzierungsvoranschlag		
		EH	FH	VA 2025	VA 2024	RA 2023	VA 2025	VA 2024	RA 2023
SA00	Saldo (00) Nettoergebnis nach Haushaltsrücklagen (Saldo 0 + Saldo 01)			2.279.200,00	1.332.400,00	1.164.533,85			
Investive Gebarung									
6/851000+307000	Kanalanschluss- und Ergänzungsabgaben	3334	1 34				165.000,00	160.000,00	139.555,22
SU 33	Summe Einzahlungen investive Gebarung						165.000,00	160.000,00	139.555,22
5/851000-004000	Erweiterungen	3412	1 40				2.765.000,00	2.500.000,00	1.227.942,62
1/851000-020000	Ankauf Maschinen	3414	2 41				4.500,00		11.282,50
1/851000-042040	Ankauf EDV	3415	2 41					8.800,00	
SU 34	Summe Auszahlungen investive Gebarung						2.769.500,00	2.508.800,00	1.239.225,12
SA2	Saldo (2) Geldfluss aus der Investiven Gebarung (33 – 34)						-2.604.500,00	-2.348.800,00	-1.099.669,90
SA3	Saldo (3) Nettofinanzierungssaldo (Saldo 1 + Saldo 2)						-1.245.000,00	-928.400,00	330.654,54
Finanzierungstätigkeit									
6/851000+344000	Darlehen NÖ Wasserwirtschaftsfonds	3511	1 54				900,00	1.000,00	
6/851000+346000	Investitionsdarlehen von Finanzunternehmen	3514	1 55				1.600.000,00	2.140.000,00	1.040.000,00
SU 35	Summe Einzahlungen aus der Finanzierungstätigkeit						1.600.900,00	2.141.000,00	1.040.000,00
1/851000-344010	Tilgung Wasserwirtschaftsfonds	3611	64				47.500,00	47.500,00	46.571,40
1/851000-346000	Tilgung von Bankdarlehen	3614	65				473.000,00	410.200,00	381.080,02
SU 36	Summe Auszahlungen aus der Finanzierungstätigkeit						520.500,00	457.700,00	427.651,42
SA4	Saldo (4) Geldfluss aus der Finanzierungstätigkeit (35 – 36)						1.080.400,00	1.683.300,00	612.348,58
SA5	Saldo (5) Geldfluss aus der voranschlagswirksamen Gebarung (Saldo 3 + Saldo 4)						-164.600,00	754.900,00	943.003,12
851010	Betriebe der Abwasserbeseitigung								
Operative Gebarung									
6/851010+829910	Zuführung aus der operativen Gebarung	2116	3116 1 18			48.400,00			48.400,00
SU 21 / 31	Summe Erträge / Einzahlungen operative Gebarung			0,00	0,00	48.400,00	0,00	0,00	48.400,00
SU 22 / 32	Summe Aufwendungen / Auszahlungen operative Gebarung			0,00	0,00	0,00	0,00	0,00	0,00
SA 0 / SA 1	(0) Nettoergebnis (21 - 22) / (1) Geldfluss operative Gebarung (31 – 32)			0,00	0,00	48.400,00	0,00	0,00	48.400,00
SA01	Saldo (01) Haushaltsrücklagen (230 - 240)			0,00	0,00	0,00	0,00	0,00	0,00
SA00	Saldo (00) Nettoergebnis nach Haushaltsrücklagen (Saldo 0 + Saldo 01)			0,00	0,00	48.400,00			
Investive Gebarung									
SU 33	Summe Einzahlungen investive Gebarung						0,00	0,00	0,00
SU 34	Summe Auszahlungen investive Gebarung						0,00	0,00	0,00
SA2	Saldo (2) Geldfluss aus der Investiven Gebarung (33 – 34)						0,00	0,00	0,00
SA3	Saldo (3) Nettofinanzierungssaldo (Saldo 1 + Saldo 2)						0,00	0,00	48.400,00
Finanzierungstätigkeit									
SU 35	Summe Einzahlungen aus der Finanzierungstätigkeit						0,00	0,00	0,00
SU 36	Summe Auszahlungen aus der Finanzierungstätigkeit						0,00	0,00	0,00

		MVAG VC QU			Ergebnisvoranschlag			Finanzierungsvoranschlag		
		EH	FH		VA 2025	VA 2024	RA 2023	VA 2025	VA 2024	RA 2023
SA4	Saldo (4) Geldfluss aus der Finanzierungstätigkeit (35 – 36)							0,00	0,00	0,00
SA5	Saldo (5) Geldfluss aus der voranschlagswirksamen Gebarung (Saldo 3 + Saldo 4)							0,00	0,00	48.400,00
852	Betriebe der Müllbeseitigung									
852000	Betriebe der Müllbeseitigung									
Operative Gebarung										
2/852000+808000	Wertstoff Erlöse	2116	3116	16		100,00			100,00	
2/852000+816000	Werkstoff Erlöse	2114	3114	13	35.000,00	35.000,00	51.644,25	35.000,00	35.000,00	51.644,25
2/852000+829000	Sonstige Einnahmen (ohne USt)	2116	3116	18	1.500,00	1.500,00	1.500,00	1.500,00	1.500,00	1.500,00
2/852000+829010	Sonstige Einnahmen 10 % USt.	2116	3116	18	100,00	100,00		100,00	100,00	
2/852000+829011	sonstige Einnahmen	2116	3116	18			52.774,81			52.774,81
2/852000+852000	Abfallwirtschaftsgebühr	2113	3113	12	1.000.000,00	850.000,00	901.181,55	1.000.000,00	850.000,00	904.719,52
2/852000+852010	Gebühren der Bodenaushubdeponie	2113	3113	12	27.000,00	27.000,00	23.519,61	27.000,00	27.000,00	23.519,61
2/852000+852020	Abfallwirtschaftsabgabe	2113	3113	12	145.000,00	140.000,00	133.716,49	145.000,00	140.000,00	134.373,81
6/852000+899000	Entnahmen aus Verrechnungsrücklagen zwischen operativer Gebarung und Projekten	2116		1	150.000,00					
SU 21 / 31	Summe Erträge / Einzahlungen operative Gebarung				1.358.600,00	1.053.700,00	1.164.336,71	1.208.600,00	1.053.700,00	1.168.532,00
1/852000-400000	Geringwertige Wirtschaftsgüter	2221	3221	23	100,00	100,00	295,73	100,00	100,00	295,73
1/852000-413000	Ankauf von Müllsäcken- und ständern	2221	3221	23	12.000,00	12.000,00	12.707,75	12.000,00	12.000,00	12.707,75
1/852000-452000	Treibstoffe	2221	3221	23	100,00	100,00	31,92	100,00	100,00	31,92
1/852000-456000	Büromaterial	2221	3221	23	200,00	200,00	326,03	200,00	200,00	326,03
1/852000-457000	Druckwerke	2221	3221	23	700,00	600,00	542,10	700,00	600,00	542,10
1/852000-459000	Sonstige Verbrauchsgüter	2221	3221	23	100,00	100,00	24,24	100,00	100,00	24,24
1/852000-510000	Bezüge VB-Schema I	2211	3211	20	19.500,00	18.100,00	16.181,20	19.500,00	18.100,00	16.181,20
1/852000-511000	Bezüge VB-Schema II	2211	3211	20	60.100,00	55.800,00	50.793,56	60.100,00	55.800,00	50.793,56
1/852000-541000	Sachbezüge VB-Schema II	2213	3213		600,00	1.300,00	1.071,45	600,00	1.300,00	1.071,45
1/852000-565000	Mehrleistungsvergütungen	2211	3211	20	2.500,00	6.100,00	4.886,02	2.500,00	6.100,00	4.886,02
1/852000-569000	Nebengebühren	2211	3211	20	14.800,00	12.800,00	11.076,72	14.800,00	12.800,00	11.076,72
1/852000-580000	Dienstgeberbeitrag zum Ausgleichsfonds	2212	3212	20	2.600,00	3.600,00	2.275,54	2.600,00	3.600,00	2.275,54
1/852000-582000	Sonstige DGB. zur sozialen Sicherheit	2212	3212	20	20.700,00	19.800,00	17.563,46	20.700,00	19.800,00	17.563,46
1/852000-600000	Strom	2222	3222	24	3.100,00	2.500,00	1.845,92	3.100,00	2.500,00	1.845,92
1/852000-610000	Instandhaltung Bodenaushubdeponie	2224	3224	24	8.100,00	9.000,00	4.417,17	8.100,00	9.000,00	4.417,17
1/852000-618040	Service für EDV	2224	3224	24	14.000,00	15.000,00	11.577,88	14.000,00	15.000,00	11.577,88
1/852000-619000	Sanierung der Müllsammelplätze	2224	3224	24	2.700,00	3.000,00	3.328,43	2.700,00	3.000,00	3.328,43
1/852000-630000	Porto	2222	3222	24	3.600,00	4.000,00	1.507,92	3.600,00	4.000,00	1.507,92
1/852000-631000	Telefon, Telegraf, Telex	2222	3222	24	300,00	400,00	308,55	300,00	400,00	293,54
1/852000-640000	Untersuchungsgebühren	2222	3222	24	2.700,00	2.600,00	2.670,42	2.700,00	2.600,00	2.670,42
1/852000-670000	Versicherungen	2222	3222	24	300,00	300,00	213,64	300,00	300,00	213,64

		MVAG		VC QU	Ergebnisvoranschlag			Finanzierungsvoranschlag		
		EH	FH		VA 2025	VA 2024	RA 2023	VA 2025	VA 2024	RA 2023
1/852000-680000	Planmäßige Abschreibung	2226			4.600,00		3.399,02			
1/852000-700010	Pacht	2223	3223	24		200,00			200,00	
1/852000-711000	Öffentliche Abgaben	2225	3225	24	100,00	100,00	33,29	100,00	100,00	33,29
1/852000-720000	Kostenbeiträge für Verwaltungsleistungen	2225	3225	24	* 79.000,00	79.000,00	113.977,55	79.000,00	79.000,00	113.977,55
1/852000-724000	Reisegebühren	2225	3225	24	100,00	100,00	192,68	100,00	100,00	192,68
1/852000-726000	Mitgliedsbeitrag Müllverband Lilien	2225	3225	24	30.600,00	20.000,00	19.582,52	30.600,00	20.000,00	19.582,52
1/852000-728000	Gde. Verband Abfallbehandlung Lilienfeld	2225	3225	24	220.000,00	210.000,00	200.254,00	220.000,00	210.000,00	200.254,00
1/852000-728010	Untersuchungsgebühren	2225	3225	24	2.500,00	2.000,00	1.215,20	2.500,00	2.000,00	1.215,20
1/852000-728020	Leistungsentgelte an Firmen	2225	3225	24	510.000,00	490.000,00	487.435,36	510.000,00	490.000,00	478.977,55
1/852000-729000	Sonstige Ausgaben	2225	3225	24	100,00	200,00		100,00	200,00	
1/852000-729010	Kosten der Aktion - Sauberes Herzogenburg	2225	3225	24	900,00	1.000,00	734,07	900,00	1.000,00	734,07
SU 22 / 32	Summe Aufwendungen / Auszahlungen operative Gebarung				1.016.700,00	970.000,00	970.469,34	1.012.100,00	970.000,00	958.597,50
SA 0 / SA 1	(0) Nettoergebnis (21 - 22) / (1) Geldfluss operative Gebarung (31 – 32)				341.900,00	83.700,00	193.867,37	196.500,00	83.700,00	209.934,50
1/852000-794001	Zuweisung an zweckgebundene Haushaltsrücklagen	2401					52.774,81			
SA01	Saldo (01) Haushaltsrücklagen (230 - 240)				0,00	0,00	-52.774,81	0,00	0,00	0,00
SA00	Saldo (00) Nettoergebnis nach Haushaltsrücklagen (Saldo 0 + Saldo 01)				341.900,00	83.700,00	141.092,56			
Investive Gebarung										
SU 33	Summe Einzahlungen investive Gebarung							0,00	0,00	0,00
1/852000-042000	Ankauf von Müllcontainern		3415	2 41				10.000,00	10.000,00	
1/852000-042040	Ankauf EDV		3415	2 41				1.500,00	8.800,00	
5/852000-050000	Errichtung Problemstoffsammlung		3412	1				150.000,00		
SU 34	Summe Auszahlungen investive Gebarung							161.500,00	18.800,00	0,00
SA2	Saldo (2) Geldfluss aus der Investiven Gebarung (33 – 34)							-161.500,00	-18.800,00	0,00
SA3	Saldo (3) Nettofinanzierungssaldo (Saldo 1 + Saldo 2)							35.000,00	64.900,00	209.934,50
Finanzierungstätigkeit										
SU 35	Summe Einzahlungen aus der Finanzierungstätigkeit							0,00	0,00	0,00
SU 36	Summe Auszahlungen aus der Finanzierungstätigkeit							0,00	0,00	0,00
SA4	Saldo (4) Geldfluss aus der Finanzierungstätigkeit (35 – 36)							0,00	0,00	0,00
SA5	Saldo (5) Geldfluss aus der voranschlagswirksamen Gebarung (Saldo 3 + Saldo 4)							35.000,00	64.900,00	209.934,50
853	Betriebe für die Errichtung und Verwaltung von Wohn- und Ges									
853000	Betriebe für die Errichtung und Verwaltung von Wohn- und Ges									
Operative Gebarung										
2/853000+811002	Sanierungskostenbeitrag	2115	3115	14						269,70
2/853000+811010	Mieten- und Betriebskostenersätze 10% USt.	2115	3115	14						1.279,18

		MVAG		VC QU	Ergebnisvoranschlag			Finanzierungsvoranschlag		
		EH	FH		VA 2025	VA 2024	RA 2023	VA 2025	VA 2024	RA 2023
2/853000+811020	Mieten- und Betriebskostenersätze 20% USt.	2115	3115	14	4.700,00	3.800,00	17.822,06	4.700,00	3.800,00	6.611,89
2/853000+811040	Althausanierung Dr. Karl Renner-Gasse 9	2115	3115	14	20.900,00	22.000,00	21.737,14	20.900,00	22.000,00	21.588,17
2/853000+811050	Stiegenreinigung (ohne USt.)	2115	3115	14	4.600,00	4.800,00	4.760,00	4.600,00	4.800,00	4.800,00
2/853000+811100	Mieterträge (neu)	2115	3115	14	116.000,00	115.000,00	115.292,05	116.000,00	115.000,00	114.725,20
2/853000+811200	Betriebskosten (neu)	2115	3115	14	37.200,00	39.000,00	34.926,30	37.200,00	39.000,00	33.628,65
2/853000+811300	Verwaltungskosten (neu)	2115	3115	14	11.600,00	12.800,00	12.091,86	11.600,00	12.800,00	12.090,15
2/853000+811400	Heizkosten/Warmwasser (neu)	2115	3115	14	22.800,00	22.000,00	24.179,39	22.800,00	22.000,00	23.830,37
2/853000+828000	Rückersätze von Aufwendungen	2116	3116	18			3.014,96			3.014,96
2/853000+829010	Sonstige Einnahmen	2116	3116	18	600,00	300,00	1.224,60	600,00	300,00	1.224,60
2/853000+829020	Sonstige Einnahmen (ohne USt.)	2116	3116	18	600,00	700,00	6.910,65	600,00	700,00	6.910,65
2/853000+861200	Zinsenzuschuss des Landes	2121	3121	15	37.700,00	37.700,00	37.717,50	37.700,00	37.700,00	37.717,50
SU 21 / 31	Summe Erträge / Einzahlungen operative Gebarung				256.700,00	258.100,00	279.676,51	256.700,00	258.100,00	267.691,02
1/853000-400000	Geringwertige Wirtschaftsgüter	2221	3221	23	200,00	200,00	212,40	200,00	200,00	212,40
1/853000-459000	Sonstige Verbrauchsgüter	2221	3221	23	200,00	200,00		200,00	200,00	
1/853000-600000	Strom	2222	3222	24	4.300,00	15.000,00	6.517,57	4.300,00	15.000,00	6.517,57
1/853000-600010	Beheizung	2222	3222	24	33.400,00	35.000,00	37.500,74	33.400,00	35.000,00	37.500,74
1/853000-610000	Instandhaltung von Grund und Boden	2224	3224	24	100,00	100,00		100,00	100,00	
1/853000-614000	Instandhaltung von Gebäuden	2224	3224	24	79.800,00	70.000,00	35.677,10	80.000,00	70.000,00	35.677,10
1/853000-616000	Instandhaltung von Maschinen und maschinellen Anlagen	2224	3224	24	7.400,00	9.000,00	8.134,42	7.400,00	9.000,00	8.134,42
1/853000-630000	Porto	2222	3222	24	100,00	100,00		100,00	100,00	
1/853000-631000	Telefon, Telegraf, Telex	2222	3222	24	100,00	100,00	216,04	100,00	100,00	198,32
1/853000-640000	Rechtskosten	2222	3222	24	1.000,00	2.000,00	2.039,30	1.000,00	2.000,00	2.039,30
1/853000-650000	Zinsen für Finanzschulden in Euro	2241	3241	25	16.000,00	19.900,00	12.806,79	16.000,00	19.900,00	12.806,79
1/853000-670000	Versicherungen	2222	3222	24	20.800,00	14.500,00	12.865,10	20.800,00	14.500,00	12.865,10
1/853000-680000	Planmäßige Abschreibung	2226			70.300,00	70.300,00	70.335,70			
1/853000-700000	Mietzinse - An Genossenschaft SGN	2223	3223	24	9.700,00	10.000,00	20.124,91	9.700,00	10.000,00	20.124,91
1/853000-700010	Betriebskosten - Leerstehende Wohnungen	2223	3223	24	1.300,00	1.000,00		1.300,00	1.000,00	
1/853000-711000	Öffentliche Abgaben	2225	3225	24	45.900,00	40.000,00	39.101,17	45.900,00	40.000,00	39.101,17
1/853000-720000	Kostenbeiträge für Verwaltungsleistungen	2225	3225	24	9.200,00	10.000,00	3.920,69	9.200,00	10.000,00	3.920,69
1/853000-726000	Mitgliedsbeiträge an Institutionen	2225	3225	24			1.920,00			1.920,00
1/853000-728020	Entschädigung für Stiegenreinigung	2225	3225	24	5.300,00	5.500,00	5.326,64	5.300,00	5.500,00	5.326,64
1/853000-728040	Allgemeine Mieterentschädigung	2225	3225	24			218,20			218,20
1/853000-729000	Sonstige Ausgaben	2225	3225	24	500,00	1.000,00		500,00	1.000,00	
SU 22 / 32	Summe Aufwendungen / Auszahlungen operative Gebarung				305.600,00	303.900,00	256.916,77	235.500,00	233.600,00	186.563,35
SA 0 / SA 1	(0) Nettoergebnis (21 - 22) / (1) Geldfluss operative Gebarung (31 - 32)				-48.900,00	-45.800,00	22.759,74	21.200,00	24.500,00	81.127,67
SA01	Saldo (01) Haushaltsrücklagen (230 - 240)				0,00	0,00	0,00	0,00	0,00	0,00

		MVAG		VC QU	Ergebnisvoranschlag			Finanzierungsvoranschlag		
		EH	FH		VA 2025	VA 2024	RA 2023	VA 2025	VA 2024	RA 2023
SA00	Saldo (00) Nettoergebnis nach Haushaltsrücklagen (Saldo 0 + Saldo 01)				-48.900,00	-45.800,00	22.759,74			
Investive Gebarung										
SU 33	Summe Einzahlungen investive Gebarung							0,00	0,00	0,00
SU 34	Summe Auszahlungen investive Gebarung							0,00	0,00	0,00
SA2	Saldo (2) Geldfluss aus der Investiven Gebarung (33 – 34)							0,00	0,00	0,00
SA3	Saldo (3) Nettofinanzierungssaldo (Saldo 1 + Saldo 2)							21.200,00	24.500,00	81.127,67
Finanzierungstätigkeit										
SU 35	Summe Einzahlungen aus der Finanzierungstätigkeit							0,00	0,00	0,00
1/853000-346000	Tilgung von Bankdarlehen		3614	65				87.000,00	87.000,00	87.919,80
SU 36	Summe Auszahlungen aus der Finanzierungstätigkeit							87.000,00	87.000,00	87.919,80
SA4	Saldo (4) Geldfluss aus der Finanzierungstätigkeit (35 – 36)							-87.000,00	-87.000,00	-87.919,80
SA5	Saldo (5) Geldfluss aus der voranschlagswirksamen Gebarung (Saldo 3 + Saldo 4)							-65.800,00	-62.500,00	-6.792,13
859	Sonstige Betriebe mit marktbestimmter Tätigkeit									
859010	Freibäder									
Operative Gebarung										
2/859010+810000	Badebenutzungsgebühren	2114	3114	13	150.000,00	137.000,00	114.313,16	150.000,00	137.000,00	114.313,16
2/859010+811000	Mieten und Pachte	2115	3115	14	20.000,00	15.000,00	19.425,65	20.000,00	15.000,00	19.425,65
2/859010+827000	Personalkostenersätze	2116	3116	18			2.651,55			4.363,83
2/859010+828000	Rückersätze von Aufwendungen	2116	3116	18			16.732,16			16.732,16
2/859010+829010	Sonstige Einnahmen	2116	3116	18	400,00	500,00	707,31	400,00	500,00	707,31
SU 21 / 31	Summe Erträge / Einzahlungen operative Gebarung				170.400,00	152.500,00	153.829,83	170.400,00	152.500,00	155.542,11
1/859010-400000	Geringwertige Wirtschaftsgüter	2221	3221	23	2.200,00	2.000,00	1.201,38	2.200,00	2.000,00	1.201,38
1/859010-413000	Ankauf von Badeartikeln	2221	3221	23		500,00			500,00	
1/859010-452000	Treibstoffe	2221	3221	23	100,00		189,80	100,00		189,80
1/859010-454000	Reinigungsmittel	2221	3221	23	500,00	500,00		500,00	500,00	
1/859010-455000	Chemische Mittel	2221	3221	23	10.400,00	10.000,00	11.450,03	10.400,00	10.000,00	11.450,03
1/859010-456000	Büromaterial	2221	3221	23	200,00	2.000,00	194,92	200,00	2.000,00	194,92
1/859010-459000	Sonstige Verbrauchsgüter	2221	3221	23	2.100,00	3.000,00	2.971,57	2.100,00	3.000,00	2.971,57
1/859010-511000	Bezüge VB-Schema II	2211	3211	20	152.500,00	148.900,00	107.438,66	152.500,00	148.900,00	107.438,66
1/859010-541000	Sachbezüge VB-Schema II	2213	3213		2.000,00	2.600,00	1.871,06	2.000,00	2.600,00	1.871,06
1/859010-565000	Mehrleistungsvergütungen	2211	3211	20	36.600,00	28.200,00	19.201,66	36.600,00	28.200,00	19.201,66
1/859010-569000	Nebengebühren	2211	3211	20	18.700,00	21.900,00	18.746,45	18.700,00	21.900,00	18.746,45
1/859010-580000	Dienstgeberbeitrag zum Ausgleichsfonds	2212	3212	20	7.600,00	7.700,00	5.392,41	7.600,00	7.700,00	5.392,41
1/859010-582000	Sonstige DGB. zur sozialen Sicherheit	2212	3212	20	43.000,00	42.800,00	30.436,20	43.000,00	42.800,00	30.436,20
1/859010-600000	Strom	2222	3222	24	40.000,00	60.000,00	36.961,85	40.000,00	60.000,00	36.961,85
1/859010-610000	Instandhaltung Aussenanlage	2224	3224	24	47.500,00	5.000,00	23.226,93	47.500,00	5.000,00	23.226,93
1/859010-614000	Instandhaltung von Gebäuden	2224	3224	24	2.400,00	3.000,00	2.036,97	2.400,00	3.000,00	2.036,97

		MVAG		VC QU	Ergebnisvoranschlag			Finanzierungsvoranschlag		
		EH	FH		VA 2025	VA 2024	RA 2023	VA 2025	VA 2024	RA 2023
1/859010-616000	Instandhaltung von Maschinen und ma	2224	3224	24	14.000,00	40.000,00	17.834,72	14.000,00	40.000,00	17.834,72
1/859010-617000	Instandhaltung von Fahrzeugen	2224	3224	24			70,05			70,05
1/859010-618000	Instandhaltung der Einrichtung	2224	3224	24	4.400,00	4.000,00	4.868,98	4.400,00	4.000,00	4.868,98
1/859010-618040	Service für EDV	2224	3224	24	400,00	3.000,00	765,57	400,00	3.000,00	765,57
1/859010-631000	Telefon, Telegraf, Telex	2222	3222	24	1.900,00	2.000,00	1.648,94	1.900,00	2.000,00	1.593,67
1/859010-640000	Prüfungskosten für Wasseruntersuchu	2222	3222	24	2.600,00	2.500,00	2.314,37	2.600,00	2.500,00	2.314,37
1/859010-670000	Versicherungen	2222	3222	24	8.300,00	7.900,00	7.776,16	8.300,00	7.900,00	7.776,16
1/859010-680000	Planmäßige Abschreibung	2226			120.300,00	119.500,00	121.897,58			
1/859010-700000	Mietzinse und Leasinggebühren	2223	3223	24	4.800,00	4.600,00	4.970,04	4.800,00	4.600,00	4.970,04
1/859010-711000	Öffentliche Abgaben	2225	3225	24	35.000,00	20.000,00	22.726,65	35.000,00	20.000,00	22.726,65
1/859010-720000	Kostenbeiträge für Verwaltungsleistungen	2225	3225	24	45.100,00	30.000,00	749,99	45.100,00	30.000,00	749,99
1/859010-724000	Reisegebühren	2225	3225	24	600,00	200,00	578,10	600,00	200,00	578,10
1/859010-728000	Werbemaßnahmen	2225	3225	24	700,00	300,00	315,00	700,00	300,00	315,00
1/859010-728010	Schulung der Bediensteten	2225	3225	24	1.500,00	2.500,00	1.421,67	1.500,00	2.500,00	1.421,67
1/859010-728020	Entgelte für sonstige Leistungen	2225	3225	24	7.900,00	7.800,00	7.657,76	7.900,00	7.800,00	7.657,76
1/859010-729000	Sonstige Ausgaben	2225	3225	24	400,00	500,00	271,18	400,00	500,00	271,18
SU 22 / 32	Summe Aufwendungen / Auszahlungen operative Gebarung				613.700,00	582.900,00	457.186,65	493.400,00	463.400,00	335.233,80
SA 0 / SA 1	(0) Nettoergebnis (21 - 22) / (1) Geldfluss operative Gebarung (31 - 32)				-443.300,00	-430.400,00	-303.356,82	-323.000,00	-310.900,00	-179.691,69
SA01	Saldo (01) Haushaltsrücklagen (230 - 240)				0,00	0,00	0,00	0,00	0,00	0,00
SA00	Saldo (00) Nettoergebnis nach Haushaltsrücklagen (Saldo 0 + Saldo 01)				-443.300,00	-430.400,00	-303.356,82			
Investive Gebarung										
SU 33	Summe Einzahlungen investive Gebarung							0,00	0,00	0,00
1/859010-042000	Betriebsausstattung		3415	2 41				15.000,00	15.000,00	8.977,35
1/859010-042010	Neuinstallation Schaltkasten/-schrank		3415	2				75.000,00		
1/859010-050000	Neuerrichtung Becken/Rutschen		3412	2				15.000,00		
SU 34	Summe Auszahlungen investive Gebarung							105.000,00	15.000,00	8.977,35
SA2	Saldo (2) Geldfluss aus der Investiven Gebarung (33 - 34)							-105.000,00	-15.000,00	-8.977,35
SA3	Saldo (3) Nettofinanzierungssaldo (Saldo 1 + Saldo 2)							-428.000,00	-325.900,00	-188.669,04
Finanzierungstätigkeit										
SU 35	Summe Einzahlungen aus der Finanzierungstätigkeit							0,00	0,00	0,00
SU 36	Summe Auszahlungen aus der Finanzierungstätigkeit							0,00	0,00	0,00
SA4	Saldo (4) Geldfluss aus der Finanzierungstätigkeit (35 - 36)							0,00	0,00	0,00
SA5	Saldo (5) Geldfluss aus der voranschlagswirksamen Gebarung (Saldo 3 + Saldo 4)							-428.000,00	-325.900,00	-188.669,04
859020	Freizeitanlage									
Operative Gebarung										
2/859020+810000	Benützungsgebühren für Minigolfanlage	2114	3114	13	3.000,00	3.000,00	3.740,16	3.000,00	3.000,00	3.740,16
2/859020+810010	Einnahmen Münzsäule Campingplätze	2114	3114	13	200,00	200,00	617,51	200,00	200,00	617,51

		MVAG		VC QU	Ergebnisvoranschlag			Finanzierungsvoranschlag		
		EH	FH		VA 2025	VA 2024	RA 2023	VA 2025	VA 2024	RA 2023
2/859020+811000	Mieten- und Betriebskostenersätze 20%	2115	3115	14	50.000,00	50.000,00	62.373,64	50.000,00	50.000,00	58.636,40
2/859020+811010	Mieten- und Betriebskostenersätze 10%	2115	3115	14	6.000,00	10.000,00	4.459,18	6.000,00	10.000,00	4.459,18
2/859020+828010	Rückersätze von Ausgaben	2116	3116	18			128,72			128,72
2/859020+829010	Markenbonus NÖ-Card - Miniaturgolfanlage	2116	3116	18			86,77			86,77
2/859020+861200	Annuitätzuschuss des Landes	2121	3121	15		100,00	257,50		100,00	257,50
2/859020+871010	Land NÖ.-Beihilfe Schul-u.KiGa	2121	3121	33			24.500,00			24.500,00
SU 21 / 31	Summe Erträge / Einzahlungen operative Gebarung				59.200,00	63.300,00	96.163,48	59.200,00	63.300,00	92.426,24
1/859020-400000	Geringwertige Wirtschaftsgüter	2221	3221	23	300,00	500,00	555,18	300,00	500,00	555,18
1/859020-400010	Geringwertige Wirtschaftsgüter (GWG) - Miniaturgolfanlage	2221	3221	23	600,00	600,00	608,33	600,00	600,00	608,33
1/859020-454000	Reinigungsmittel	2221	3221	23	1.300,00	1.300,00	1.206,65	1.300,00	1.300,00	1.206,65
1/859020-456000	Büromaterial	2221	3221	23	200,00	200,00	170,49	200,00	200,00	170,49
1/859020-459000	Sonstige Verbrauchsgüter	2221	3221	23	1.400,00	1.500,00	1.837,90	1.400,00	1.500,00	1.837,90
1/859020-511000	Bezüge VB-Schema II	2211	3211	20	56.400,00	50.800,00	45.681,96	56.400,00	50.800,00	45.681,96
1/859020-541000	Sachbezüge VB-Schema II	2213	3213		7.600,00	6.600,00	6.183,70	7.600,00	6.600,00	6.183,70
1/859020-565000	Mehrleistungsvergütungen	2211	3211	20	20.400,00	19.000,00	17.015,54	20.400,00	19.000,00	17.015,54
1/859020-569000	Nebengebühren	2211	3211	20	2.300,00	2.200,00	1.937,40	2.300,00	2.200,00	1.937,40
1/859020-580000	Dienstgeberbeitrag zum Ausgleichsfonds	2212	3212	20	400,00	2.800,00	2.592,62	400,00	2.800,00	2.592,62
1/859020-582000	Sonstige DGB. zur sozialen Sicherheit	2212	3212	20	13.900,00	14.500,00	14.471,89	13.900,00	14.500,00	14.471,89
1/859020-600000	Strom	2222	3222	24	20.000,00	25.000,00	17.799,14	20.000,00	25.000,00	17.799,14
1/859020-600010	Beheizung	2222	3222	24	30.700,00	45.000,00	31.502,56	30.700,00	45.000,00	31.502,56
1/859020-610000	Instandhaltung von Grund und Boden	2224	3224	24	800,00	1.000,00	999,36	800,00	1.000,00	999,36
1/859020-614000	Instandhaltung von Gebäuden	2224	3224	24	25.000,00	15.000,00	9.385,61	25.000,00	15.000,00	9.481,35
1/859020-614010	Instandhaltung der Minigolfbahnen	2224	3224	24	600,00	1.000,00	2.182,84	600,00	1.000,00	2.182,84
1/859020-614020	Instandhaltung des Beach- Volleyballplatzes	2224	3224	24	1.300,00	1.500,00	1.718,61	1.300,00	1.500,00	1.718,61
1/859020-614030	Instandhaltung Trainingsplatz	2224	3224	24	1.300,00	1.300,00	1.221,65	1.300,00	1.300,00	1.221,65
1/859020-614040	Instandhaltung Camping Abstellplätze	2224	3224	24	300,00	300,00	57,30	300,00	300,00	57,30
1/859020-616000	Instandhaltung von Maschinen und maschinellen Anlagen	2224	3224	24	7.200,00	7.000,00	5.378,85	7.200,00	7.000,00	5.378,85
1/859020-618000	Instandhaltung der Einrichtung	2224	3224	24	23.000,00	21.000,00	26.707,45	23.000,00	21.000,00	26.707,45
1/859020-618040	Service für EDV	2224	3224	24	600,00	500,00	520,80	600,00	500,00	520,80
1/859020-630000	Porto	2222	3222	24		100,00			100,00	
1/859020-631000	Telefon, Telegraf, Telex	2222	3222	24	1.400,00	1.500,00	934,18	1.400,00	1.500,00	895,28
1/859020-670000	Versicherungen	2222	3222	24	13.100,00	13.000,00	12.337,67	13.100,00	13.000,00	12.337,67
1/859020-680000	Planmäßige Abschreibung	2226			153.900,00	152.700,00	159.086,24			
1/859020-711000	Öffentliche Abgaben	2225	3225	24	16.500,00	16.000,00	15.625,88	16.500,00	16.000,00	15.625,88
1/859020-720000	Kostenbeiträge für Verwaltungsleistungen	2225	3225	24	5.000,00	6.000,00	6.060,75	5.000,00	6.000,00	6.060,75
1/859020-728000	Werbemaßnahmen	2225	3225	24	1.700,00	2.000,00	1.996,95	1.700,00	2.000,00	1.996,95

		MVAG VC QU			Ergebnisvoranschlag			Finanzierungsvoranschlag		
		EH	FH		VA 2025	VA 2024	RA 2023	VA 2025	VA 2024	RA 2023
1/859020-728010	Entgelte für sonstige Leistungen	2225	3225	24	5.000,00	5.000,00	8.912,66	5.000,00	5.000,00	8.912,66
1/859020-728020	Leistungsentgelte an Firmen	2225	3225	24	30.000,00	28.000,00	25.062,14	30.000,00	28.000,00	25.062,14
1/859020-729000	Sonstige Ausgaben	2225	3225	24	100,00	100,00	32,02	100,00	100,00	32,02
SU 22 / 32	Summe Aufwendungen / Auszahlungen operative Gebarung				442.300,00	443.000,00	419.784,32	288.400,00	290.300,00	260.754,92
SA 0 / SA 1	(0) Nettoergebnis (21 - 22) / (1) Geldfluss operative Gebarung (31 - 32)				-383.100,00	-379.700,00	-323.620,84	-229.200,00	-227.000,00	-168.328,68
SA01	Saldo (01) Haushaltsrücklagen (230 - 240)				0,00	0,00	0,00	0,00	0,00	0,00
SA00	Saldo (00) Nettoergebnis nach Haushaltsrücklagen (Saldo 0 + Saldo 01)				-383.100,00	-379.700,00	-323.620,84			
Investive Gebarung										
SU 33	Summe Einzahlungen investive Gebarung							0,00	0,00	0,00
1/859020-042000	Anschaffung v.Einrichtungsgegenstän		3415	2 41				1.000,00	1.000,00	1.633,94
1/859020-042010	Anschaffung Turngeräte		3415	2 41				1.600,00	5.000,00	1.681,59
SU 34	Summe Auszahlungen investive Gebarung							2.600,00	6.000,00	3.315,53
SA2	Saldo (2) Geldfluss aus der Investiven Gebarung (33 - 34)							-2.600,00	-6.000,00	-3.315,53
SA3	Saldo (3) Nettofinanzierungssaldo (Saldo 1 + Saldo 2)							-231.800,00	-233.000,00	-171.644,21
Finanzierungstätigkeit										
SU 35	Summe Einzahlungen aus der Finanzierungstätigkeit							0,00	0,00	0,00
SU 36	Summe Auszahlungen aus der Finanzierungstätigkeit							0,00	0,00	0,00
SA4	Saldo (4) Geldfluss aus der Finanzierungstätigkeit (35 - 36)							0,00	0,00	0,00
SA5	Saldo (5) Geldfluss aus der voranschlagswirksamen Gebarung (Saldo 3 + Saldo 4)							-231.800,00	-233.000,00	-171.644,21
859030 Eislaufplätze und Hallen										
Operative Gebarung										
2/859030+810000	Benützungsgebühren	2114	3114	13	25.000,00	25.000,00	9.623,12	25.000,00	25.000,00	9.623,12
2/859030+828000	Rückersätze von Aufwendungen	2116	3116	18			70.228,32			485,52
2/859030+829000	Sonstige Erträge	2116	3116	18			3.880,00			2.390,00
2/859030+829010	Markenbonus NÖ-Card - Eislaufplatz	2116	3116	18			67,22			67,22
6/859030+861000	Transfers von Ländern, Landesfonds und Landesammern	2121	3121	1		25.000,00			25.000,00	
SU 21 / 31	Summe Erträge / Einzahlungen operative Gebarung				25.000,00	50.000,00	83.798,66	25.000,00	50.000,00	12.565,86
1/859030-400000	Geringwertige Wirtschaftsgüter	2221	3221	23	200,00	200,00	313,43	200,00	200,00	313,43
1/859030-452000	Treibstoffe	2221	3221	23	500,00	500,00	60,02	500,00	500,00	60,02
1/859030-454000	Reinigungsmittel	2221	3221	23		100,00			100,00	
1/859030-456000	Büromaterial	2221	3221	23		200,00			200,00	
1/859030-459000	Sonstige Verbrauchsgüter	2221	3221	23	500,00	300,00	361,96	500,00	300,00	361,96
1/859030-600000	Strom	2222	3222	24	20.000,00	15.000,00	1.974,31	20.000,00	15.000,00	1.974,31
1/859030-600010	Beheizung	2222	3222	24	2.100,00	1.800,00	1.382,60	2.100,00	1.800,00	1.382,60
1/859030-613000	Instandhaltung Eislaufplatz und Umkleidekabinen	2224	3224	24	1.000,00	1.000,00	401,21	1.000,00	1.000,00	401,21
1/859030-613020	Instandhaltung der Skaterbahn	2224	3224	24	300,00	500,00	45,00	300,00	500,00	45,00

		MVAG		VC QU	Ergebnisvoranschlag			Finanzierungsvoranschlag		
		EH	FH		VA 2025	VA 2024	RA 2023	VA 2025	VA 2024	RA 2023
1/859030-616000	Instandhaltung v. Maschinen u. masc	2224	3224	24	2.400,00	500,00	1.139,79	2.400,00	500,00	1.139,79
1/859030-631000	Telefon, Telegraf, Telex	2222	3222	24	200,00	200,00	203,16	200,00	200,00	203,16
1/859030-670000	Versicherungen	2222	3222	24	2.500,00	2.400,00	2.311,74	2.500,00	2.400,00	2.311,74
1/859030-680000	Planmäßige Abschreibung	2226			4.100,00		16.148,39			
1/859030-711000	Öffentliche Abgaben	2225	3225	24	1.200,00	1.500,00	1.008,01	1.200,00	1.500,00	1.008,01
1/859030-720000	Kostenbeiträge für Verwaltungsleistungen	2225	3225	24	13.900,00	10.000,00	15.673,11	13.900,00	10.000,00	15.673,11
1/859030-728010	Entgelte für sonstige Leistungen	2225	3225	24	4.100,00	6.000,00	2.886,93	4.100,00	6.000,00	2.886,93
	Umsatzbeteiligung									
1/859030-729000	Sonstige Ausgaben	2225	3225	24	500,00	500,00	727,78	500,00	500,00	727,78
SU 22 / 32	Summe Aufwendungen / Auszahlungen operative Gebarung				53.500,00	40.700,00	44.637,44	49.400,00	40.700,00	28.489,05
SA 0 / SA 1	(0) Nettoergebnis (21 - 22) / (1) Geldfluss operative Gebarung (31 - 32)				-28.500,00	9.300,00	39.161,22	-24.400,00	9.300,00	-15.923,19
SA01	Saldo (01) Haushaltsrücklagen (230 - 240)				0,00	0,00	0,00	0,00	0,00	0,00
SA00	Saldo (00) Nettoergebnis nach Haushaltsrücklagen (Saldo 0 + Saldo 01)				-28.500,00	9.300,00	39.161,22			
Investive Gebarung										
SU 33	Summe Einzahlungen investive Gebarung							0,00	0,00	0,00
5/859030-050000	Errichtung Eislaufplatz		3412	1					125.000,00	
SU 34	Summe Auszahlungen investive Gebarung							0,00	125.000,00	0,00
SA2	Saldo (2) Geldfluss aus der Investiven Gebarung (33 - 34)							0,00	-125.000,00	0,00
SA3	Saldo (3) Nettofinanzierungssaldo (Saldo 1 + Saldo 2)							-24.400,00	-115.700,00	-15.923,19
Finanzierungstätigkeit										
6/859030+346000	Investitionsdarlehen von Finanzunternehmen		3514	1					100.000,00	
SU 35	Summe Einzahlungen aus der Finanzierungstätigkeit							0,00	100.000,00	0,00
1/859030-346000	Investitionsdarlehen von Finanzunternehmen		3614					10.000,00		
SU 36	Summe Auszahlungen aus der Finanzierungstätigkeit							10.000,00	0,00	0,00
SA4	Saldo (4) Geldfluss aus der Finanzierungstätigkeit (35 - 36)							-10.000,00	100.000,00	0,00
SA5	Saldo (5) Geldfluss aus der voranschlagswirksamen Gebarung (Saldo 3 + Saldo 4)							-34.400,00	-15.700,00	-15.923,19
86 Land- und forstwirtschaftliche Betriebe										
866 Forstgüter										
866000 Forstgüter										
Operative Gebarung										
2/866000+868060	Transfers von privaten Haushalten	2124	3124	16			600,00			600,00
SU 21 / 31	Summe Erträge / Einzahlungen operative Gebarung				0,00	0,00	600,00	0,00	0,00	600,00
SU 22 / 32	Summe Aufwendungen / Auszahlungen operative Gebarung				0,00	0,00	0,00	0,00	0,00	0,00
SA 0 / SA 1	(0) Nettoergebnis (21 - 22) / (1) Geldfluss operative Gebarung (31 - 32)				0,00	0,00	600,00	0,00	0,00	600,00
SA01	Saldo (01) Haushaltsrücklagen (230 - 240)				0,00	0,00	0,00	0,00	0,00	0,00

		MVAG VC QU			Ergebnisvoranschlag			Finanzierungsvoranschlag		
		EH	FH		VA 2025	VA 2024	RA 2023	VA 2025	VA 2024	RA 2023
SA00	Saldo (00) Nettoergebnis nach Haushaltsrücklagen (Saldo 0 + Saldo 01)				0,00	0,00	600,00			
Investive Gebarung										
SU 33	Summe Einzahlungen investive Gebarung							0,00	0,00	0,00
SU 34	Summe Auszahlungen investive Gebarung							0,00	0,00	0,00
SA2	Saldo (2) Geldfluss aus der Investiven Gebarung (33 – 34)							0,00	0,00	0,00
SA3	Saldo (3) Nettofinanzierungssaldo (Saldo 1 + Saldo 2)							0,00	0,00	600,00
Finanzierungstätigkeit										
SU 35	Summe Einzahlungen aus der Finanzierungstätigkeit							0,00	0,00	0,00
SU 36	Summe Auszahlungen aus der Finanzierungstätigkeit							0,00	0,00	0,00
SA4	Saldo (4) Geldfluss aus der Finanzierungstätigkeit (35 – 36)							0,00	0,00	0,00
SA5	Saldo (5) Geldfluss aus der voranschlagswirksamen Gebarung (Saldo 3 + Saldo 4)							0,00	0,00	600,00
87 Wirtschaftliche Unternehmungen										
870 Elektrizitätsversorgung										
870000 Elektrizitätsversorgung										
Operative Gebarung										
SU 21 / 31	Summe Erträge / Einzahlungen operative Gebarung				0,00	0,00	0,00	0,00	0,00	0,00
1/870000-650000	Zinsen für Finanzschulden in Euro	2241	3241	25	1.900,00	1.900,00	1.906,11	1.900,00	1.900,00	1.906,11
1/870000-680000	Planmäßige Abschreibung	2226			3.000,00		5.901,82			
SU 22 / 32	Summe Aufwendungen / Auszahlungen operative Gebarung				4.900,00	1.900,00	7.807,93	1.900,00	1.900,00	1.906,11
SA 0 / SA 1	(0) Nettoergebnis (21 - 22) / (1) Geldfluss operative Gebarung (31 – 32)				-4.900,00	-1.900,00	-7.807,93	-1.900,00	-1.900,00	-1.906,11
SA01	Saldo (01) Haushaltsrücklagen (230 - 240)				0,00	0,00	0,00	0,00	0,00	0,00
SA00	Saldo (00) Nettoergebnis nach Haushaltsrücklagen (Saldo 0 + Saldo 01)				-4.900,00	-1.900,00	-7.807,93			
Investive Gebarung										
SU 33	Summe Einzahlungen investive Gebarung							0,00	0,00	0,00
SU 34	Summe Auszahlungen investive Gebarung							0,00	0,00	0,00
SA2	Saldo (2) Geldfluss aus der Investiven Gebarung (33 – 34)							0,00	0,00	0,00
SA3	Saldo (3) Nettofinanzierungssaldo (Saldo 1 + Saldo 2)							-1.900,00	-1.900,00	-1.906,11
Finanzierungstätigkeit										
SU 35	Summe Einzahlungen aus der Finanzierungstätigkeit							0,00	0,00	0,00
SU 36	Summe Auszahlungen aus der Finanzierungstätigkeit							0,00	0,00	0,00
SA4	Saldo (4) Geldfluss aus der Finanzierungstätigkeit (35 – 36)							0,00	0,00	0,00
SA5	Saldo (5) Geldfluss aus der voranschlagswirksamen Gebarung (Saldo 3 + Saldo 4)							-1.900,00	-1.900,00	-1.906,11

		MVAG			VC QU	Ergebnisvoranschlag			Finanzierungsvoranschlag		
		EH	FH			VA 2025	VA 2024	RA 2023	VA 2025	VA 2024	RA 2023
9 Finanzwirtschaft											
90	Gesonderte Verwaltung										
900	Gesonderte Verwaltung										
900000	Gesonderte Verwaltung										
Operative Gebarung											
2/900000+827000	AMS NÖ.-Lohnzuschüsse ATZ	2116	3116	18		20.000,00	14.000,00	10.731,03	20.000,00	14.000,00	10.731,03
2/900000+827010	Abfertigungsversicherung	2116	3116	18				33.135,21			33.135,21
SU 21 / 31	Summe Erträge / Einzahlungen operative Gebarung					20.000,00	14.000,00	43.866,24	20.000,00	14.000,00	43.866,24
1/900000-400000	Geringwertige Wirtschaftsgüter	2221	3221	23		200,00	100,00		200,00	100,00	
1/900000-456000	Büromaterial	2221	3221	23		2.000,00	2.000,00	1.999,20	2.000,00	2.000,00	1.999,20
1/900000-457000	Gesetzesblätter, Zeitschriften und Formulare	2221	3221	23		1.600,00	1.500,00	1.988,05	1.600,00	1.500,00	1.988,05
1/900000-510000	Bezüge VB-Schema I	2211	3211	20		250.200,00	228.900,00	237.997,33	250.200,00	228.900,00	237.997,33
1/900000-540000	Sachbezüge VB-Schema I	2213	3213			1.400,00	1.200,00	1.129,58	1.400,00	1.200,00	1.129,58
1/900000-565000	Mehrleistungsvergütungen	2211	3211	20			600,00	976,12		600,00	976,12
1/900000-569000	Nebengebühren	2211	3211	20		25.400,00	20.300,00	19.230,64	25.400,00	20.300,00	19.230,64
1/900000-580000	Dienstgeberbeitrag zum Ausgleichsfonds	2212	3212	20		6.200,00	9.700,00	6.852,29	6.200,00	9.700,00	6.852,29
1/900000-582000	Sonstige DGB. zur sozialen Sicherheit	2212	3212	20		66.000,00	53.300,00	50.021,40	66.000,00	53.300,00	50.021,40
1/900000-618040	Service für EDV	2224	3224	24		24.900,00	20.000,00	27.107,72	25.000,00	20.000,00	27.107,72
1/900000-630000	Porto	2222	3222	24		9.400,00	8.000,00	10.564,80	9.400,00	8.000,00	10.564,80
1/900000-631000	Telefon, Telegraf, Telex	2222	3222	24		200,00	300,00		200,00	300,00	
1/900000-670000	Versicherungen	2222	3222	24		8.500,00	10.000,00	10.702,45	8.500,00	10.000,00	10.702,45
1/900000-680000	Planmäßige Abschreibung	2226				2.000,00		3.715,49			
1/900000-724000	Reisegebühren	2225	3225	24		200,00	300,00	33,72	200,00	300,00	33,72
1/900000-728000	Leistungsentgelte EDV	2225	3225	24		1.800,00	3.600,00		1.800,00	3.600,00	
1/900000-729000	Sonstige Ausgaben	2225	3225	24		300,00	400,00		300,00	400,00	
SU 22 / 32	Summe Aufwendungen / Auszahlungen operative Gebarung					400.300,00	360.200,00	372.318,79	398.400,00	360.200,00	368.603,30
SA 0 / SA 1	(0) Nettoergebnis (21 - 22) / (1) Geldfluss operative Gebarung (31 – 32)					-380.300,00	-346.200,00	-328.452,55	-378.400,00	-346.200,00	-324.737,06
SA01	Saldo (01) Haushaltsrücklagen (230 - 240)					0,00	0,00	0,00	0,00	0,00	0,00
SA00	Saldo (00) Nettoergebnis nach Haushaltsrücklagen (Saldo 0 + Saldo 01)					-380.300,00	-346.200,00	-328.452,55			
Investive Gebarung											
SU 33	Summe Einzahlungen investive Gebarung								0,00	0,00	0,00
1/900000-042000	Amtsausstattung		3415	2 41					500,00	1.000,00	
1/900000-042040	Ankauf EDV		3415	2 41					3.300,00	20.000,00	
SU 34	Summe Auszahlungen investive Gebarung								3.800,00	21.000,00	0,00
SA2	Saldo (2) Geldfluss aus der Investiven Gebarung (33 – 34)								-3.800,00	-21.000,00	0,00
SA3	Saldo (3) Nettofinanzierungssaldo (Saldo 1 + Saldo 2)								-382.200,00	-367.200,00	-324.737,06

		MVAG VC QU			Ergebnisvoranschlag			Finanzierungsvoranschlag		
		EH	FH		VA 2025	VA 2024	RA 2023	VA 2025	VA 2024	RA 2023
Finanzierungstätigkeit										
SU 35	Summe Einzahlungen aus der Finanzierungstätigkeit							0,00	0,00	0,00
SU 36	Summe Auszahlungen aus der Finanzierungstätigkeit							0,00	0,00	0,00
SA4	Saldo (4) Geldfluss aus der Finanzierungstätigkeit (35 – 36)							0,00	0,00	0,00
SA5	Saldo (5) Geldfluss aus der voranschlagswirksamen Gebarung (Saldo 3 + Saldo 4)							-382.200,00	-367.200,00	-324.737,06
91 Kapitalvermögen und Stiftungen ohne eigene Rechtspersönlichkeit										
910 Geldverkehr										
910000 Geldverkehr										
Operative Gebarung										
2/910000+823000	Zinsen der Sparbücher	2131	3131	14	100,00	200,00	425,93	100,00	200,00	425,93
2/910000+823010	Zinsen der Girokonten	2131	3131	14	600,00	1.000,00	2.676,31	600,00	1.000,00	2.676,31
2/910000+829000	Sonstige Einnahmen	2116	3116	18	100,00	100,00		100,00	100,00	
SU 21 / 31	Summe Erträge / Einzahlungen operative Gebarung				800,00	1.300,00	3.102,24	800,00	1.300,00	3.102,24
1/910000-659000	Geldverkehrsspesen	2244	3244	24	9.700,00	10.000,00	10.374,87	9.700,00	10.000,00	10.374,87
1/910000-659090	Kapitalertragssteuer	2244	3244	24	1.000,00	2.000,00	775,58	1.000,00	2.000,00	775,58
SU 22 / 32	Summe Aufwendungen / Auszahlungen operative Gebarung				10.700,00	12.000,00	11.150,45	10.700,00	12.000,00	11.150,45
SA 0 / SA 1	(0) Nettoergebnis (21 - 22) / (1) Geldfluss operative Gebarung (31 – 32)				-9.900,00	-10.700,00	-8.048,21	-9.900,00	-10.700,00	-8.048,21
SA01	Saldo (01) Haushaltsrücklagen (230 - 240)				0,00	0,00	0,00	0,00	0,00	0,00
SA00	Saldo (00) Nettoergebnis nach Haushaltsrücklagen (Saldo 0 + Saldo 01)				-9.900,00	-10.700,00	-8.048,21			
Investive Gebarung										
SU 33	Summe Einzahlungen investive Gebarung							0,00	0,00	0,00
SU 34	Summe Auszahlungen investive Gebarung							0,00	0,00	0,00
SA2	Saldo (2) Geldfluss aus der Investiven Gebarung (33 – 34)							0,00	0,00	0,00
SA3	Saldo (3) Nettofinanzierungssaldo (Saldo 1 + Saldo 2)							-9.900,00	-10.700,00	-8.048,21
Finanzierungstätigkeit										
SU 35	Summe Einzahlungen aus der Finanzierungstätigkeit							0,00	0,00	0,00
SU 36	Summe Auszahlungen aus der Finanzierungstätigkeit							0,00	0,00	0,00
SA4	Saldo (4) Geldfluss aus der Finanzierungstätigkeit (35 – 36)							0,00	0,00	0,00
SA5	Saldo (5) Geldfluss aus der voranschlagswirksamen Gebarung (Saldo 3 + Saldo 4)							-9.900,00	-10.700,00	-8.048,21
912 Rücklagen (soweit nicht aufteilbar)										
912000 Rücklagen (soweit nicht aufteilbar)										
Operative Gebarung										
2/912000+823000	Zinsen der Betriebsmittelrücklage	2131	3131	14	200,00		4.341,49	200,00		4.341,49
SU 21 / 31	Summe Erträge / Einzahlungen operative Gebarung				200,00	0,00	4.341,49	200,00	0,00	4.341,49
1/912000-659000	Geldverkehrsspesen	2244	3244	24	200,00		0,54	200,00		0,54

		MVAG	VC QU	Ergebnisvoranschlag			Finanzierungsvoranschlag		
		EH	FH	VA 2025	VA 2024	RA 2023	VA 2025	VA 2024	RA 2023
1/912000-659099	Kapitalertragssteuer	2244	3244			1.085,39			1.085,39
SU 22 / 32	Summe Aufwendungen / Auszahlungen operative Gebarung			200,00	0,00	1.085,93	200,00	0,00	1.085,93
SA 0 / SA 1	(0) Nettoergebnis (21 - 22) / (1) Geldfluss operative Gebarung (31 – 32)			0,00	0,00	3.255,56	0,00	0,00	3.255,56
SA01	Saldo (01) Haushaltsrücklagen (230 - 240)			0,00	0,00	0,00	0,00	0,00	0,00
SA00	Saldo (00) Nettoergebnis nach Haushaltsrücklagen (Saldo 0 + Saldo 01)			0,00	0,00	3.255,56			
Investive Gebarung									
SU 33	Summe Einzahlungen investive Gebarung						0,00	0,00	0,00
SU 34	Summe Auszahlungen investive Gebarung						0,00	0,00	0,00
SA2	Saldo (2) Geldfluss aus der Investiven Gebarung (33 – 34)						0,00	0,00	0,00
SA3	Saldo (3) Nettofinanzierungssaldo (Saldo 1 + Saldo 2)						0,00	0,00	3.255,56
Finanzierungstätigkeit									
SU 35	Summe Einzahlungen aus der Finanzierungstätigkeit						0,00	0,00	0,00
SU 36	Summe Auszahlungen aus der Finanzierungstätigkeit						0,00	0,00	0,00
SA4	Saldo (4) Geldfluss aus der Finanzierungstätigkeit (35 – 36)						0,00	0,00	0,00
SA5	Saldo (5) Geldfluss aus der voranschlagswirksamen Gebarung (Saldo 3 + Saldo 4)						0,00	0,00	3.255,56
914	Beteiligungen								
914000	Beteiligungen								
Operative Gebarung									
2/914000+822000	Gewinnbeteiligung Nahwärme Herzogenburg GmbH	2135	3135		18.000,00	30.000,00		18.000,00	30.000,00
SU 21 / 31	Summe Erträge / Einzahlungen operative Gebarung			0,00	18.000,00	30.000,00	0,00	18.000,00	30.000,00
SU 22 / 32	Summe Aufwendungen / Auszahlungen operative Gebarung			0,00	0,00	0,00	0,00	0,00	0,00
SA 0 / SA 1	(0) Nettoergebnis (21 - 22) / (1) Geldfluss operative Gebarung (31 – 32)			0,00	18.000,00	30.000,00	0,00	18.000,00	30.000,00
SA01	Saldo (01) Haushaltsrücklagen (230 - 240)			0,00	0,00	0,00	0,00	0,00	0,00
SA00	Saldo (00) Nettoergebnis nach Haushaltsrücklagen (Saldo 0 + Saldo 01)			0,00	18.000,00	30.000,00			
Investive Gebarung									
SU 33	Summe Einzahlungen investive Gebarung						0,00	0,00	0,00
SU 34	Summe Auszahlungen investive Gebarung						0,00	0,00	0,00
SA2	Saldo (2) Geldfluss aus der Investiven Gebarung (33 – 34)						0,00	0,00	0,00
SA3	Saldo (3) Nettofinanzierungssaldo (Saldo 1 + Saldo 2)						0,00	18.000,00	30.000,00
Finanzierungstätigkeit									
SU 35	Summe Einzahlungen aus der Finanzierungstätigkeit						0,00	0,00	0,00
SU 36	Summe Auszahlungen aus der Finanzierungstätigkeit						0,00	0,00	0,00
SA4	Saldo (4) Geldfluss aus der Finanzierungstätigkeit (35 – 36)						0,00	0,00	0,00
SA5	Saldo (5) Geldfluss aus der voranschlagswirksamen Gebarung (Saldo 3 + Saldo 4)						0,00	18.000,00	30.000,00

		MVAG VC QU			Ergebnisvoranschlag			Finanzierungsvoranschlag		
		EH	FH		VA 2025	VA 2024	RA 2023	VA 2025	VA 2024	RA 2023
92	Öffentliche Abgaben									
920	Ausschließliche Gemeindeabgaben									
920000	Ausschließliche Gemeindeabgaben									
Operative Gebarung										
2/920000+829000	Sonstige Erträge	2116	3116	18						3.077,77
2/920000+830000	Grundsteuer A	2111	3111	10	34.000,00	45.000,00	35.211,78	34.000,00	45.000,00	36.045,35
2/920000+831000	Grundsteuer B	2111	3111	10	580.000,00	540.000,00	569.433,31	580.000,00	540.000,00	553.208,10
2/920000+833000	Kommunalsteuer	2111	3111	10	4.800.000,00	4.500.000,00	4.174.661,10	4.800.000,00	4.500.000,00	4.393.774,40
2/920000+834000	Fremdenverkehrsabgaben	2111	3111	10		20.000,00	19.869,36		20.000,00	19.869,36
2/920000+834010	Interessentenbeiträge	2111	3111	10			-60,00			-60,00
2/920000+837000	Lustbarkeitsabgabe	2111	3111	10	4.800,00	5.000,00	5.929,53	4.800,00	5.000,00	5.938,28
2/920000+837010	Vergnügungsabgabe	2111	3111	10	4.500,00	5.000,00	4.850,00	4.500,00	5.000,00	4.850,00
2/920000+838000	Abgaben für das Halten von Tieren	2111	3111	10	25.000,00	22.500,00	23.833,86	25.000,00	22.500,00	22.503,24
2/920000+841000	Gebrauchsabgabe	2111	3111	10	100.100,00	100.000,00	100.171,49	110.800,00	100.000,00	101.004,50
2/920000+849000	Nebenansprüche	2111	3111	10	3.800,00	4.000,00	2.393,05	3.600,00	4.000,00	2.798,60
2/920000+850000	Aufschließungsbeiträge	2111	3111	10	452.500,00	250.000,00	227.048,17	452.500,00	250.000,00	205.727,28
2/920000+850020	Spielplatzausgleichsabgabe	2111	3111	10	2.300,00	2.000,00	2.525,51	2.300,00	2.000,00	2.525,51
2/920000+856000	Verwaltungsabgaben	2111	3111	10	13.000,00	13.000,00	24.495,29	13.000,00	13.000,00	24.337,99
2/920000+856010	Verwaltungsabgabe-Baukommission	2111	3111	10	17.200,00	17.000,00	3.301,75	17.600,00	17.000,00	3.301,75
2/920000+856020	Verwaltungsabgabe-Totenbeschau	2111	3111	10	11.800,00	12.000,00	10.236,00	11.900,00	12.000,00	9.736,00
2/920000+857000	Kommissionsgebühren	2111	3111	10	300,00	500,00	2.373,60	300,00	500,00	2.318,40
SU 21 / 31	Summe Erträge / Einzahlungen operative Gebarung				6.049.300,00	5.536.000,00	5.206.273,80	6.060.300,00	5.536.000,00	5.390.956,53
SU 22 / 32	Summe Aufwendungen / Auszahlungen operative Gebarung				0,00	0,00	0,00	0,00	0,00	0,00
SA 0 / SA 1	(0) Nettoergebnis (21 - 22) / (1) Geldfluss operative Gebarung (31 – 32)				6.049.300,00	5.536.000,00	5.206.273,80	6.060.300,00	5.536.000,00	5.390.956,53
SA01	Saldo (01) Haushaltsrücklagen (230 - 240)				0,00	0,00	0,00	0,00	0,00	0,00
SA00	Saldo (00) Nettoergebnis nach Haushaltsrücklagen (Saldo 0 + Saldo 01)				6.049.300,00	5.536.000,00	5.206.273,80			
Investive Gebarung										
SU 33	Summe Einzahlungen investive Gebarung							0,00	0,00	0,00
SU 34	Summe Auszahlungen investive Gebarung							0,00	0,00	0,00
SA2	Saldo (2) Geldfluss aus der Investiven Gebarung (33 – 34)							0,00	0,00	0,00
SA3	Saldo (3) Nettofinanzierungssaldo (Saldo 1 + Saldo 2)							6.060.300,00	5.536.000,00	5.390.956,53
Finanzierungstätigkeit										
SU 35	Summe Einzahlungen aus der Finanzierungstätigkeit							0,00	0,00	0,00
SU 36	Summe Auszahlungen aus der Finanzierungstätigkeit							0,00	0,00	0,00
SA4	Saldo (4) Geldfluss aus der Finanzierungstätigkeit (35 – 36)							0,00	0,00	0,00
SA5	Saldo (5) Geldfluss aus der voranschlagswirksamen Gebarung (Saldo 3 + Saldo 4)							6.060.300,00	5.536.000,00	5.390.956,53

		MVAG		VC QU	Ergebnisvoranschlag			Finanzierungsvoranschlag		
		EH	FH		VA 2025	VA 2024	RA 2023	VA 2025	VA 2024	RA 2023
921	Zwischen Ländern und Gemeinden geteilte Abgaben									
921000	Zwischen Ländern und Gemeinden geteilte Abgaben									
Operative Gebarung										
2/921000+834000	Tourismusabgaben	2111	3111		35.000,00			35.000,00		
2/921000+861000	Vergütung Interessentenbeitrag	2121	3121	15	50.000,00	60.000,00	63.446,18	50.000,00	60.000,00	63.446,18
2/921000+861010	Transfers von Ländern, Landesfonds und Landeskammern	2121	3121	15			43.180,33			43.180,33
SU 21 / 31	Summe Erträge / Einzahlungen operative Gebarung				85.000,00	60.000,00	106.626,51	85.000,00	60.000,00	106.626,51
SU 22 / 32	Summe Aufwendungen / Auszahlungen operative Gebarung				0,00	0,00	0,00	0,00	0,00	0,00
SA 0 / SA 1	(0) Nettoergebnis (21 - 22) / (1) Geldfluss operative Gebarung (31 – 32)				85.000,00	60.000,00	106.626,51	85.000,00	60.000,00	106.626,51
SA01	Saldo (01) Haushaltsrücklagen (230 - 240)				0,00	0,00	0,00	0,00	0,00	0,00
SA00	Saldo (00) Nettoergebnis nach Haushaltsrücklagen (Saldo 0 + Saldo 01)				85.000,00	60.000,00	106.626,51			
Investive Gebarung										
SU 33	Summe Einzahlungen investive Gebarung							0,00	0,00	0,00
SU 34	Summe Auszahlungen investive Gebarung							0,00	0,00	0,00
SA2	Saldo (2) Geldfluss aus der Investiven Gebarung (33 – 34)							0,00	0,00	0,00
SA3	Saldo (3) Nettofinanzierungssaldo (Saldo 1 + Saldo 2)							85.000,00	60.000,00	106.626,51
Finanzierungstätigkeit										
SU 35	Summe Einzahlungen aus der Finanzierungstätigkeit							0,00	0,00	0,00
SU 36	Summe Auszahlungen aus der Finanzierungstätigkeit							0,00	0,00	0,00
SA4	Saldo (4) Geldfluss aus der Finanzierungstätigkeit (35 – 36)							0,00	0,00	0,00
SA5	Saldo (5) Geldfluss aus der voranschlagswirksamen Gebarung (Saldo 3 + Saldo 4)							85.000,00	60.000,00	106.626,51
925	Ertragsanteile an gemeinschaftlichen Bundesabgaben									
925000	Ertragsanteile an gemeinschaftlichen Bundesabgaben									
Operative Gebarung										
2/925000+859400	Ertragsanteile nach Bevölkerungsschlüssel	2112	3112	11	8.042.000,00	8.028.000,00	7.881.783,33	8.042.000,00	8.028.000,00	7.881.783,33
SU 21 / 31	Summe Erträge / Einzahlungen operative Gebarung				8.042.000,00	8.028.000,00	7.881.783,33	8.042.000,00	8.028.000,00	7.881.783,33
SU 22 / 32	Summe Aufwendungen / Auszahlungen operative Gebarung				0,00	0,00	0,00	0,00	0,00	0,00
SA 0 / SA 1	(0) Nettoergebnis (21 - 22) / (1) Geldfluss operative Gebarung (31 – 32)				8.042.000,00	8.028.000,00	7.881.783,33	8.042.000,00	8.028.000,00	7.881.783,33
SA01	Saldo (01) Haushaltsrücklagen (230 - 240)				0,00	0,00	0,00	0,00	0,00	0,00
SA00	Saldo (00) Nettoergebnis nach Haushaltsrücklagen (Saldo 0 + Saldo 01)				8.042.000,00	8.028.000,00	7.881.783,33			
Investive Gebarung										
SU 33	Summe Einzahlungen investive Gebarung							0,00	0,00	0,00
SU 34	Summe Auszahlungen investive Gebarung							0,00	0,00	0,00
SA2	Saldo (2) Geldfluss aus der Investiven Gebarung (33 – 34)							0,00	0,00	0,00
SA3	Saldo (3) Nettofinanzierungssaldo (Saldo 1 + Saldo 2)							8.042.000,00	8.028.000,00	7.881.783,33

		MVAG			Ergebnisvoranschlag			Finanzierungsvoranschlag		
		EH	FH	VC QU	VA 2025	VA 2024	RA 2023	VA 2025	VA 2024	RA 2023
Finanzierungstätigkeit										
SU 35	Summe Einzahlungen aus der Finanzierungstätigkeit							0,00	0,00	0,00
SU 36	Summe Auszahlungen aus der Finanzierungstätigkeit							0,00	0,00	0,00
SA4	Saldo (4) Geldfluss aus der Finanzierungstätigkeit (35 – 36)							0,00	0,00	0,00
SA5	Saldo (5) Geldfluss aus der voranschlagswirksamen Gebarung (Saldo 3 + Saldo 4)							8.042.000,00	8.028.000,00	7.881.783,33
94	Finanzzuweisungen und Zuschüsse									
940	Bedarfszuweisungen									
940000	Bedarfszuweisungen									
Operative Gebarung										
2/940000+860000	Transfers von Bund, Bundesfonds und Bundeskammern	2121	3121	15			61.251,00			61.251,00
2/940000+861000	Transfers von Ländern, Landesfonds und Landeskammern	2121	3121	15			22.867,50			22.867,50
2/940000+871100	Bedarfszuweisung Härteausgleich	2121	3121	33			69.363,10			69.363,10
SU 21 / 31	Summe Erträge / Einzahlungen operative Gebarung				0,00	0,00	153.481,60	0,00	0,00	153.481,60
SU 22 / 32	Summe Aufwendungen / Auszahlungen operative Gebarung				0,00	0,00	0,00	0,00	0,00	0,00
SA 0 / SA 1	(0) Nettoergebnis (21 - 22) / (1) Geldfluss operative Gebarung (31 – 32)				0,00	0,00	153.481,60	0,00	0,00	153.481,60
SA01	Saldo (01) Haushaltsrücklagen (230 - 240)				0,00	0,00	0,00	0,00	0,00	0,00
SA00	Saldo (00) Nettoergebnis nach Haushaltsrücklagen (Saldo 0 + Saldo 01)				0,00	0,00	153.481,60			
Investive Gebarung										
SU 33	Summe Einzahlungen investive Gebarung							0,00	0,00	0,00
SU 34	Summe Auszahlungen investive Gebarung							0,00	0,00	0,00
SA2	Saldo (2) Geldfluss aus der Investiven Gebarung (33 – 34)							0,00	0,00	0,00
SA3	Saldo (3) Nettofinanzierungssaldo (Saldo 1 + Saldo 2)							0,00	0,00	153.481,60
Finanzierungstätigkeit										
SU 35	Summe Einzahlungen aus der Finanzierungstätigkeit							0,00	0,00	0,00
SU 36	Summe Auszahlungen aus der Finanzierungstätigkeit							0,00	0,00	0,00
SA4	Saldo (4) Geldfluss aus der Finanzierungstätigkeit (35 – 36)							0,00	0,00	0,00
SA5	Saldo (5) Geldfluss aus der voranschlagswirksamen Gebarung (Saldo 3 + Saldo 4)							0,00	0,00	153.481,60
941	Sonstige Finanzzuweisungen nach dem FAG									
941000	Sonstige Finanzzuweisungen nach dem FAG									
Operative Gebarung										
2/941000+860000	Laufende Transferzahlungen von Bund	2121	3121	15	288.000,00	284.900,00	38.610,00	288.000,00	284.900,00	38.610,00
SU 21 / 31	Summe Erträge / Einzahlungen operative Gebarung				288.000,00	284.900,00	38.610,00	288.000,00	284.900,00	38.610,00
SU 22 / 32	Summe Aufwendungen / Auszahlungen operative Gebarung				0,00	0,00	0,00	0,00	0,00	0,00

		MVAG VC QU		Ergebnisvoranschlag			Finanzierungsvoranschlag		
		EH	FH	VA 2025	VA 2024	RA 2023	VA 2025	VA 2024	RA 2023
SA 0 / SA 1	(0) Nettoergebnis (21 - 22) / (1) Geldfluss operative Gebarung (31 – 32)			288.000,00	284.900,00	38.610,00	288.000,00	284.900,00	38.610,00
SA01	Saldo (01) Haushaltsrücklagen (230 - 240)			0,00	0,00	0,00	0,00	0,00	0,00
SA00	Saldo (00) Nettoergebnis nach Haushaltsrücklagen (Saldo 0 + Saldo 01)			288.000,00	284.900,00	38.610,00			
Investive Gebarung									
SU 33	Summe Einzahlungen investive Gebarung						0,00	0,00	0,00
SU 34	Summe Auszahlungen investive Gebarung						0,00	0,00	0,00
SA2	Saldo (2) Geldfluss aus der Investiven Gebarung (33 – 34)						0,00	0,00	0,00
SA3	Saldo (3) Nettofinanzierungssaldo (Saldo 1 + Saldo 2)						288.000,00	284.900,00	38.610,00
Finanzierungstätigkeit									
SU 35	Summe Einzahlungen aus der Finanzierungstätigkeit						0,00	0,00	0,00
SU 36	Summe Auszahlungen aus der Finanzierungstätigkeit						0,00	0,00	0,00
SA4	Saldo (4) Geldfluss aus der Finanzierungstätigkeit (35 – 36)						0,00	0,00	0,00
SA5	Saldo (5) Geldfluss aus der voranschlagswirksamen Gebarung (Saldo 3 + Saldo 4)						288.000,00	284.900,00	38.610,00
944	Zuschüsse nach dem Katastrophenfondsgesetz								
944000	Zuschüsse nach dem Katastrophenfondsgesetz								
Operative Gebarung									
2/944000+861000	Transfers von Ländern, Landesfonds und Landeskammern	2121	3121	15		15.322,00			15.322,00
SU 21 / 31	Summe Erträge / Einzahlungen operative Gebarung			0,00	0,00	15.322,00	0,00	0,00	15.322,00
SU 22 / 32	Summe Aufwendungen / Auszahlungen operative Gebarung			0,00	0,00	0,00	0,00	0,00	0,00
SA 0 / SA 1	(0) Nettoergebnis (21 - 22) / (1) Geldfluss operative Gebarung (31 – 32)			0,00	0,00	15.322,00	0,00	0,00	15.322,00
SA01	Saldo (01) Haushaltsrücklagen (230 - 240)			0,00	0,00	0,00	0,00	0,00	0,00
SA00	Saldo (00) Nettoergebnis nach Haushaltsrücklagen (Saldo 0 + Saldo 01)			0,00	0,00	15.322,00			
Investive Gebarung									
SU 33	Summe Einzahlungen investive Gebarung						0,00	0,00	0,00
SU 34	Summe Auszahlungen investive Gebarung						0,00	0,00	0,00
SA2	Saldo (2) Geldfluss aus der Investiven Gebarung (33 – 34)						0,00	0,00	0,00
SA3	Saldo (3) Nettofinanzierungssaldo (Saldo 1 + Saldo 2)						0,00	0,00	15.322,00
Finanzierungstätigkeit									
SU 35	Summe Einzahlungen aus der Finanzierungstätigkeit						0,00	0,00	0,00
SU 36	Summe Auszahlungen aus der Finanzierungstätigkeit						0,00	0,00	0,00
SA4	Saldo (4) Geldfluss aus der Finanzierungstätigkeit (35 – 36)						0,00	0,00	0,00
SA5	Saldo (5) Geldfluss aus der voranschlagswirksamen Gebarung (Saldo 3 + Saldo 4)						0,00	0,00	15.322,00

		MVAG	VC QU	Ergebnisvoranschlag			Finanzierungsvoranschlag		
		EH	FH	VA 2025	VA 2024	RA 2023	VA 2025	VA 2024	RA 2023
945	Sonstige Zuschüsse des Bundes								
945000	Sonstige Zuschüsse des Bundes								
Operative Gebarung									
2/945000+860000	Transfers von Bund, Bundesfonds und Bundeskammern	2121	3121	25.000,00			25.000,00		
SU 21 / 31	Summe Erträge / Einzahlungen operative Gebarung			25.000,00	0,00	0,00	25.000,00	0,00	0,00
SU 22 / 32	Summe Aufwendungen / Auszahlungen operative Gebarung			0,00	0,00	0,00	0,00	0,00	0,00
SA 0 / SA 1	(0) Nettoergebnis (21 - 22) / (1) Geldfluss operative Gebarung (31 – 32)			25.000,00	0,00	0,00	25.000,00	0,00	0,00
SA01	Saldo (01) Haushaltsrücklagen (230 - 240)			0,00	0,00	0,00	0,00	0,00	0,00
SA00	Saldo (00) Nettoergebnis nach Haushaltsrücklagen (Saldo 0 + Saldo 01)			25.000,00	0,00	0,00			
Investive Gebarung									
SU 33	Summe Einzahlungen investive Gebarung						0,00	0,00	0,00
SU 34	Summe Auszahlungen investive Gebarung						0,00	0,00	0,00
SA2	Saldo (2) Geldfluss aus der Investiven Gebarung (33 – 34)						0,00	0,00	0,00
SA3	Saldo (3) Nettofinanzierungssaldo (Saldo 1 + Saldo 2)						25.000,00	0,00	0,00
Finanzierungstätigkeit									
SU 35	Summe Einzahlungen aus der Finanzierungstätigkeit						0,00	0,00	0,00
SU 36	Summe Auszahlungen aus der Finanzierungstätigkeit						0,00	0,00	0,00
SA4	Saldo (4) Geldfluss aus der Finanzierungstätigkeit (35 – 36)						0,00	0,00	0,00
SA5	Saldo (5) Geldfluss aus der voranschlagswirksamen Gebarung (Saldo 3 + Saldo 4)						25.000,00	0,00	0,00
98	Haushaltsausgleich								
980	Verrechnung zwischen operativer Gebarung und Projekten								
980000	Verrechnung zwischen operativer Gebarung und Projekten								
Operative Gebarung									
2/980000+899000	Entnahmen aus Verrechnungsrücklagen zwischen operativer Gebarung und Projekten	2116			700.000,00				
SU 21 / 31	Summe Erträge / Einzahlungen operative Gebarung			0,00	700.000,00	0,00	0,00	0,00	0,00
1/980000-799000	Zuweisungen an Verrechnungsrücklagen zwischen operativer Gebarung und Projekten	2225		1.385.100,00	968.900,00				
SU 22 / 32	Summe Aufwendungen / Auszahlungen operative Gebarung			1.385.100,00	968.900,00	0,00	0,00	0,00	0,00
SA 0 / SA 1	(0) Nettoergebnis (21 - 22) / (1) Geldfluss operative Gebarung (31 – 32)			-1.385.100,00	-268.900,00	0,00	0,00	0,00	0,00
SA01	Saldo (01) Haushaltsrücklagen (230 - 240)			0,00	0,00	0,00	0,00	0,00	0,00
SA00	Saldo (00) Nettoergebnis nach Haushaltsrücklagen (Saldo 0 + Saldo 01)			-1.385.100,00	-268.900,00	0,00			
Investive Gebarung									
SU 33	Summe Einzahlungen investive Gebarung						0,00	0,00	0,00

		MVAG VC QU			Ergebnisvoranschlag			Finanzierungsvoranschlag		
		EH	FH		VA 2025	VA 2024	RA 2023	VA 2025	VA 2024	RA 2023
SU 34	Summe Auszahlungen investive Gebarung							0,00	0,00	0,00
SA2	Saldo (2) Geldfluss aus der Investiven Gebarung (33 – 34)							0,00	0,00	0,00
SA3	Saldo (3) Nettofinanzierungssaldo (Saldo 1 + Saldo 2)							0,00	0,00	0,00
Finanzierungstätigkeit										
SU 35	Summe Einzahlungen aus der Finanzierungstätigkeit							0,00	0,00	0,00
SU 36	Summe Auszahlungen aus der Finanzierungstätigkeit							0,00	0,00	0,00
SA4	Saldo (4) Geldfluss aus der Finanzierungstätigkeit (35 – 36)							0,00	0,00	0,00
SA5	Saldo (5) Geldfluss aus der voranschlagswirksamen Gebarung (Saldo 3 + Saldo 4)							0,00	0,00	0,00
99	Jahresergebnis, Übergabe und Übernahme des Jahresergebnisses, Abwicklung der Vorjahre									
992	Abgänge an Kassenausgaberesten und Ausfälle an Kasseneinn									
992000	Abgänge an Kassenausgaberesten und Ausfälle an Kasseneinn									
Operative Gebarung										
2/992000+829000	Kassenausgabereste - Abgänge	2116	3116	18	2.700,00	5.000,00	715,95	2.700,00	5.000,00	715,95
SU 21 / 31	Summe Erträge / Einzahlungen operative Gebarung				2.700,00	5.000,00	715,95	2.700,00	5.000,00	715,95
1/992000-691000	Kasseneinnahmereste-Ausfälle	2225	3225	24	6.900,00		5.412,32	5.100,00		5.183,37
SU 22 / 32	Summe Aufwendungen / Auszahlungen operative Gebarung				6.900,00	0,00	5.412,32	5.100,00	0,00	5.183,37
SA 0 / SA 1	(0) Nettoergebnis (21 - 22) / (1) Geldfluss operative Gebarung (31 – 32)				-4.200,00	5.000,00	-4.696,37	-2.400,00	5.000,00	-4.467,42
SA01	Saldo (01) Haushaltsrücklagen (230 - 240)				0,00	0,00	0,00	0,00	0,00	0,00
SA00	Saldo (00) Nettoergebnis nach Haushaltsrücklagen (Saldo 0 + Saldo 01)				-4.200,00	5.000,00	-4.696,37			
Investive Gebarung										
SU 33	Summe Einzahlungen investive Gebarung							0,00	0,00	0,00
SU 34	Summe Auszahlungen investive Gebarung							0,00	0,00	0,00
SA2	Saldo (2) Geldfluss aus der Investiven Gebarung (33 – 34)							0,00	0,00	0,00
SA3	Saldo (3) Nettofinanzierungssaldo (Saldo 1 + Saldo 2)							-2.400,00	5.000,00	-4.467,42
Finanzierungstätigkeit										
SU 35	Summe Einzahlungen aus der Finanzierungstätigkeit							0,00	0,00	0,00
SU 36	Summe Auszahlungen aus der Finanzierungstätigkeit							0,00	0,00	0,00
SA4	Saldo (4) Geldfluss aus der Finanzierungstätigkeit (35 – 36)							0,00	0,00	0,00
SA5	Saldo (5) Geldfluss aus der voranschlagswirksamen Gebarung (Saldo 3 + Saldo 4)							-2.400,00	5.000,00	-4.467,42

Nachweis über Transferzahlungen (Anlage 6a)

Haushaltskonto	Bezeichnung Ansatz	Bezeichnung Post	Summe Einzahlungen	Summe Auszahlungen
Transferzahlungen von/an Bund, Bundesfonds, Bundeskammern				
	Gesamtsumme Transferzahlungen von/an Bund, Bundesfonds, Bundeskammern		664.200,00	0,00
	Summe Kapitaltransfers		0,00	0,00
	Summe Transfers		664.200,00	0,00
2/941000+860000	Sonstige Finanzzuweisungen nach dem FAG	Laufende Transferzahlungen von Bund	288.000,00	
2/945000+860000	Sonstige Zuschüsse des Bundes	Transfers von Bund, Bundesfonds und Bundeskammern	25.000,00	
6/612000+860000	Gemeindestraßen	Bundesförderung KIP	351.200,00	
Transferzahlungen von/an Länder, Landesfonds, Landeskammern				
	Gesamtsumme Transferzahlungen von/an Länder, Landesfonds, Landeskammern		471.700,00	189.800,00
	Summe Kapitaltransfers		0,00	0,00
	Summe Transfers		471.700,00	189.800,00
2/211000+861000	Volksschulen	Förderung ganztägige Schulform	27.000,00	
2/211000+861010	Volksschulen	Förderung Ferienbetreuung	5.000,00	
2/213000+861000	Sonderschulen	Förderung Betreuungsperson	3.900,00	
2/240000+861000	Kindergarten Herzogenburg	Transfers von Ländern, Landesfonds und Landeskammern	62.800,00	
2/240010+861000	Kindergarten Oberndorf/Ebene	Transfers von Ländern, Landesfonds und Landeskammern	47.100,00	
2/240010+861200	Kindergarten Oberndorf/Ebene	Annuitätenzuschuss des Landes	12.500,00	
2/240020+861000	Kindergarten St. Andrä/Traisen	Transfers von Ländern, Landesfonds und Landeskammern	47.100,00	
2/240020+861200	Kindergarten St. Andrä/Traisen	Transfers von Ländern, Landesfonds und Landeskammern	48.500,00	
2/240030+861000	Kindergarten Rosengasse	Transfers von Ländern, Landesfonds und Landeskammern	31.400,00	
2/240040+861000	Kindergarten Rathausplatz	Transfers von Ländern, Landesfonds und Landeskammern	31.400,00	
2/362000+861000	Denkmalpflege	Förderung Pflege- u. Instandh. Russ	1.500,00	
2/423000+861000	Essen auf Rädern	Rückvergütung vom Land Niederösterreich	14.100,00	
2/850000+861200	Betriebe der Wasserversorgung	Annuitätenzuschuss des ÖKK	7.700,00	
2/851000+861200	Betriebe der Abwasserbeseitigung	Annuitätenzuschüsse des ÖKK (BA01 W	44.000,00	
2/853000+861200	Betriebe für die Errichtung und Verwaltung von Wohn- und Geschäftsgebäuden	Zinsenzuschuss des Landes	37.700,00	
2/921000+861000	Zwischen Ländern und Gemeinden geteilte Abgaben	Vergütung Interessentenbeitrag	50.000,00	
1/220000-751000	Berufsbildende Pflichtschulen	Berufsschülerhaltungsbeitrag		189.800,00
Transferzahlungen von/an Gemeinden, Gemeindeverbände, Gemeindefonds				
	Gesamtsumme Transferzahlungen von/an Gemeinden, Gemeindeverbände, Gemeindefonds		0,00	0,00
	Summe Kapitaltransfers		0,00	0,00
	Summe Transfers		0,00	0,00

Haushaltskonto	Bezeichnung Ansatz	Bezeichnung Post	Summe Einzahlungen	Summe Auszahlungen
Transferzahlungen von/an Sozialversicherungsträger				
	Gesamtsumme Transferzahlungen von/an Sozialversicherungsträger		0,00	0,00
	Summe Kapitaltransfers		0,00	0,00
	Summe Transfers		0,00	0,00
Transferzahlungen von/an sonst. Träger des öffentlichen Rechts				
	Gesamtsumme Transferzahlungen von/an sonst. Träger des öffentlichen Rechts		0,00	0,00
	Summe Kapitaltransfers		0,00	0,00
	Summe Transfers		0,00	0,00
Gesamtsumme			1.135.900,00	189.800,00

Nachweis über Haushaltsrücklagen und
Zahlungsmittelreserven (Anlage 6b)

Haushaltsrücklagen			Rücklagenstand			Rücklagenstand	Zahlungsmittelreserven		
Nr.	Verwendungszweck	Ansatz	31.12.2024	Zuweisungen	Entnahmen	31.12.2025	31.12.2024	31.12.2025	Konto-/Sparbuchnummer
8/9997935/00001	Haushaltspotentialrücklage	990000	1.863.600,00			1.863.600,00			
Rücklagen ohne Zahlungsmittelreserve			1.863.600,00	0,00	0,00	1.863.600,00	0,00	0,00	
Gesamtsummen			1.863.600,00	0,00	0,00	1.863.600,00	0,00	0,00	

Einzelnachweis über Finanzschulden und Schuldendienst
(Anlage 6c)

Kontonummer Darlehensnr.	Ansatz	Darlehensgeber/Staat Aktenzahl	Verwendungszweck Genehmigungsdatum/-vermerk	Beschluss- Datum	Zinssatz	Währung	Laufzeit
Zinsindikator							
1. Darlehen für Investitionszwecke							
1.1. ... von Trägern des öffentlichen Rechts							
1.1.1. ... von Bund, Bundesfonds, Bundeskammern							
1.1.2. ... von Ländern, Landesfonds, Landeskammern							
146 1	850000	NÖ Wasserwirtschaftsfonds/AT 0145200500	WVA BA 04, D-850000.0001	25.05.2001 WVA BA 04	1,000%	EUR	01.01.2002 - 31.12.2031
146 2	851000	NÖ Wasserwirtschaftsfonds/AT 01452000500	ABA BA 03, D-851000.0001	09.06.2006 ABA BA 03	1,000%	EUR	01.11.2009 - 31.10.2038
146 3	851000	NÖ Wasserwirtschaftsfonds/AT 80028101	ABA Ossam-Oberwinden 01, D-851000.0045 /NÖ LR	28.09.1981 ABA Ossam-Oberwinden 01	2,000%	EUR	01.01.1985 - 31.12.2024
146 4	851000	NÖ Wasserwirtschaftsfonds/AT 602526429	ABA BA 08, D-851000.0007 /NÖ LR	23.03.2015 ABA BA 08	1,000%	EUR	01.01.2015 - 31.12.2044
146 5	851000	NÖ Wasserwirtschaftsfonds/AT 83016501+6502	ABA Ossam BA 01/4, D-851000.0095 /NÖ LR	26.03.1984 ABA Ossam BA 01/4	2,000%	EUR	01.01.1988 - 01.03.2028
1.1.3. ... von Gemeinden, Gemeindeverbänden, Gemeindefonds							
1.1.4. ... von Sozialversicherungsträgern							
1.1.5. ... von sonstigen Trägern des öffentlichen Rechts							
1.2. ... von Beteiligungen der Gebietskörperschaft (ohne Finanzunternehmungen)							
1.3. ... von Unternehmen (ohne Beteiligungen und ohne Finanzunternehmungen)							
1.4. ... von Finanzunternehmen							
1.4.1. ... von Finanzunternehmen im Inland							
127 1	029000	Volksbank Niederösterreich AG/AT 30021282205	Rathaussanierung D-029000.0001 12.04.2016/NÖ LR	22.02.2016 Rathaussanierung D- 029000.0001	4,710%	EUR	01.01.2017 - 31.12.2026
127 2	612000	Volksbank Niederösterreich AG/AT 30021282206	Straßenbau 2016, D-612000.0009 /Nö LR	22.02.2016 Straßenbau 2016	4,780%	EUR	01.01.2017 - 31.12.2026
127 3	850000	Volksbank Niederösterreich AG/AT 30021282207	WVA 2018, D-850000.0006 /§90 keine Genehmigungspflicht	19.02.2018 2.VH - WVA 2018	0,750%	EUR	01.01.2019 - 31.12.2028

Kontonummer Darlehensnr.	Darlehenshöhe Gesamt	Buchwert 31.12.2024	Zugang	Tilgung	Zinsen	Summe Schuldendienst	Schuldendienst- ersätze	Buchwert 31.12.2025	Netto Schuldendienst
146 1	50.014,67	49.300,00	500,00		500,00	500,00		49.800,00	500,00
146 2	83.226,03	77.900,00	800,00		700,00	700,00		78.700,00	700,00
146 3	675.000,15	30.100,00		30.100,00	500,00	30.600,00			30.600,00
146 4	17.000,00	16.400,00	100,00		200,00	200,00		16.500,00	200,00
146 5	931.157,02	60.900,00		17.400,00	1.100,00	18.500,00		43.500,00	18.500,00
127 1	2.400.000,00	480.000,00		240.000,00	19.800,00	259.800,00		240.000,00	259.800,00
127 2	747.900,00	149.600,00		74.800,00	6.300,00	81.100,00		74.800,00	81.100,00
127 3	99.500,00	39.800,00		10.000,00	300,00	10.300,00		29.800,00	10.300,00

Kontonummer Darlehensnr.	Ansatz	Darlehensgeber/Staat Aktenzahl	Verwendungszweck Genehmigungsdatum/-vermerk	Beschluss- Datum	Zinssatz	Währung	Laufzeit
127 4	853000	Volksbank Niederösterreich AG/AT 30021282685	AHS Darlehen Dr. Karl Renner-Gasse 9, D-853000.0003 /NÖ LR	26.11.2012 AHS Darlehen Dr. Karl Renner-Gasse 9	4,890%	EUR	01.08.2015 - 01.02.2030
127 5	612000	Volksbank Niederösterreich AG/AT 30021282696	Straßenbau 2019, D-612000.0011	28.01.2019 Straßenbau 2019	1,000%	EUR	01.01.2019 - 31.12.2028
127 6	851000	Volksbank Niederösterreich AG/AT 30021282697	ABA 2019, D-851000.0010	28.01.2019 ABA 2019	1,000%	EUR	01.01.2019 - 31.12.2028
127 7	612000	Volksbank Niederösterreich AG/AT 30021282699	Straßenbau 2019 2. Darlehen, D-612000.0012	25.11.2019 Straßenbau 2020	4,700%	EUR	01.01.2020 - 31.12.2030
127 8	840000	Volksbank Niederösterreich AG/AT 30021282701	Grundbesitz 2021 05.05.2021/Land NÖ	22.03.2021 Grundbesitz 2021	4,350%	EUR	01.01.2021 - 31.12.2031
127 9	240020	Volksbank Niederösterreich AG/AT 30021282702	Kindergarten St. Andrä/Traisen 05.05.2021/Land NÖ	22.03.2021 Kindergarten St. Andrä/Traisen	4,350%	EUR	01.01.2021 - 31.12.2031
127 10	612000	Volksbank Niederösterreich AG/AT 30021282700	Straßenbau 2021 05.05.2021/Land NÖ	22.03.2021 Straßenbau 2021	4,360%	EUR	01.01.2021 - 31.12.2031
127 11	850000	Volksbank Niederösterreich AG/AT 30021282703	WVA 2024	24.06.2024 WVA 2024	5,200%	EUR	01.09.2024 - 31.12.2034
127 12	851000	Volksbank Niederösterreich AG/AT 30021282704	ABA 2024	24.06.2024 ABA 2024	5,200%	EUR	01.09.2024 - 31.12.2034
127 13	612000	Volksbank Niederösterreich AG/AT 30021282705	Straßenbau 2024	Straßenbau 2024	4,200%	EUR	01.01.2024 - 31.12.2034
130 1	612000	HYPO NOE Landesbank für Niederösterreich und Wien AG 466269506	Straßenbau 2017, D-612000.0003 05.05.2017/NÖ LR	27.03.2017 VH 3 Straßenbau 2017	4,475%	EUR	01.01.2017 - 31.12.2026
130 2	029000	HYPO NOE Landesbank für Niederösterreich und Wien AG 466269603	Rathaus - Rathaussanierung, D-029000.0002 05.07.2017/NÖ LR	24.04.2017 VH 6 Rathaus - Rathaussanierung	4,475%	EUR	01.01.2018 - 31.12.2027
130 3	612000	HYPO NOE Landesbank für Niederösterreich und Wien AG 466242705	Straßenbau 2015, D-612000.0008 04.08.2015/Nö LR	11.05.2015 Straßenbau 2015	5,130%	EUR	01.01.2016 - 31.12.2025
130 4	850000	HYPO NOE Landesbank für Niederösterreich und Wien AG 466270504	WVA, D-850000.0005 05.05.2017/NÖ LR	24.07.2017 VH 2 WVA	4,475%	EUR	01.01.2018 - 31.12.2027

Kontonummer Darlehensnr.	Darlehenshöhe Gesamt	Buchwert 31.12.2024	Zugang	Tilgung	Zinsen	Summe Schuldendienst	Schuldendienst- ersätze	Buchwert 31.12.2025	Netto Schuldendienst
127 4	754.350,00	285.100,00		57.000,00	13.200,00	70.200,00	37.700,00	228.100,00	32.500,00
127 5	450.000,00	200.000,00		50.000,00	1.900,00	51.900,00		150.000,00	51.900,00
127 6	249.100,00	124.500,00		27.700,00	1.200,00	28.900,00		96.800,00	28.900,00
127 7	250.000,00	150.000,00		25.000,00	6.800,00	31.800,00		125.000,00	31.800,00
127 8	1.200.000,00	840.000,00		120.000,00	35.200,00	155.200,00		720.000,00	155.200,00
127 9	1.750.000,00	1.225.000,00		175.000,00	51.400,00	226.400,00		1.050.000,00	226.400,00
127 10	1.050.000,00	735.000,00		105.000,00	30.900,00	135.900,00		630.000,00	135.900,00
127 11	1.060.000,00	1.060.000,00		106.000,00	43.900,00	149.900,00		954.000,00	149.900,00
127 12	2.140.000,00	2.140.000,00		214.000,00	88.700,00	302.700,00		1.926.000,00	302.700,00
127 13		825.000,00		82.500,00	33.800,00	116.300,00		742.500,00	116.300,00
130 1	1.050.000,00	315.000,00		105.000,00	12.900,00	117.900,00		210.000,00	117.900,00
130 2	700.000,00	210.000,00		70.000,00	8.600,00	78.600,00		140.000,00	78.600,00
130 3	750.000,00	75.000,00		75.000,00	1.000,00	76.000,00			76.000,00
130 4	195.000,00	58.500,00		19.500,00	2.400,00	21.900,00		39.000,00	21.900,00

Kontonummer Darlehensnr.	Ansatz	Darlehensgeber/Staat Aktenzahl	Verwendungszweck Genehmigungsdatum/-vermerk	Beschluss- Datum	Zinssatz	Währung	Laufzeit
130 5	851000	HYPO NOE Landesbank für Niederösterreich und Wien AG 466269700	ABA, D-851000.0008 05.05.2017/NÖ LR	24.04.2017 VH 1. ABA	4,475%	EUR	01.01.2018 - 31.12.2027
130 6	853000	HYPO NOE Landesbank für Niederösterreich und Wien AG 466242802	Wohnhaussanierung 2015, D-853000.0002 /§90 keine Genehmigungspflicht	11.05.2015 Wohnhaussanierung 2015	2,110%	EUR	01.01.2016 - 31.12.2025
130 7	850000	HYPO NOE Landesbank für Niederösterreich und Wien AG 466310204	WVA 2019, D-850000.0007	28.01.2019 WVA 2019	4,475%	EUR	01.01.2019 - 31.12.2028
131 3	029000	Erste Bank der oesterreichischen Sparkassen AG/AT 83712948400	Rathausanierung, D-029000.0003 05.07.2017/NÖ LR	24.04.2017 Rathausanierung	4,000%	EUR	01.01.2018 - 31.12.2027
132 3	612000	Sparkasse Herzogenburg-Neulengbach Bank Aktiengesell 00007-092901	Straßenbau 2018, D-612000.0010 /§ 90 keine Genehmigung	19.02.2018 3.VH - Straßenbau 2018	4,500%	EUR	01.01.2019 - 31.12.2028
132 4	029000	Sparkasse Herzogenburg-Neulengbach Bank Aktiengesell 00007-093289	Rathaus 2018, D-029000.0004 /NÖ LR	29.10.2018 Rathaus 2018	4,500%	EUR	01.01.2019 - 31.12.2028
132 6	240010	Sparkasse Herzogenburg-Neulengbach Bank Aktiengesell 0007-092950	Kiga Oberndorf 2018, D-240100.0001 /§ 90 keine Genehmigungspflicht	19.02.2018 8.VH - Kiga Oberndorf 2018	4,230%	EUR	01.01.2018 - 31.12.2027
132 7	821000	Sparkasse Herzogenburg-Neulengbach Bank Aktiengesell 00007-092968	Ankauf LKW , D-821000.0001 /§ 90 keine Genehmigungspflicht	19.02.2018 Ankauf LKW	4,500%	EUR	01.01.2019 - 31.12.2028
132 8	851000	Sparkasse Herzogenburg-Neulengbach Bank Aktiengesell 00007-092927	ABA 2018, D-851000.0009 /§90 keine Genehmigung	19.02.2018 1. VH - ABA 2018	4,500%	EUR	01.01.2019 - 31.12.2028
132 13	853000	Sparkasse Herzogenburg-Neulengbach Bank Aktiengesell 00007-092489	Wohnhaussanierung, D-853000.0004 12.05.2017/NÖ LR	27.03.2017 VH 9 Wohnhaussanierung	4,500%	EUR	01.01.2018 - 31.12.2027
132 14	853000	Sparkasse Herzogenburg-Neulengbach Bank Aktiengesell 00007-091846	Wohnhaussanierung 2017, D-853000.0009 /§90 keine Genehmigungspflicht	27.03.2017 Wohnhaussanierung 2017	4,500%	EUR	01.01.2018 - 31.12.2027
132 20	870000	Sparkasse Herzogenburg-Neulengbach Bank Aktiengesell 00007-533011	Photovoltaikanlage 2021 /keine Genehmigungspflich §90	22.03.2021 Photovoltaikanlage 2021	2,350%	EUR	01.01.2021 - 31.12.2030
132 21	850000	Sparkasse Herzogenburg-Neulengbach Bank Aktiengesell 00007-532567	WVA 2021 /keine Genehmigungspflicht §90	22.03.2021 WVA 2021	4,440%	EUR	01.01.2021 - 31.12.2031
132 22	851000	Sparkasse Herzogenburg-Neulengbach Bank Aktiengesell 00007-532526	ABA 2021 /keine Genehmigungspflicht §90	22.03.2021 ABA 2021	4,440%	EUR	01.01.2021 - 31.12.2031

Kontonummer Darlehensnr.	Darlehenshöhe Gesamt	Buchwert 31.12.2024	Zugang	Tilgung	Zinsen	Summe Schuldendienst	Schuldendienst- ersätze	Buchwert 31.12.2025	Netto Schuldendienst
130 5	295.000,00	88.500,00		29.500,00	3.600,00	33.100,00		59.000,00	33.100,00
130 6	100.000,00	10.000,00		10.000,00	200,00	10.200,00			10.200,00
130 7	99.500,00	49.800,00		10.000,00	2.100,00	12.100,00		39.800,00	12.100,00
131 3	500.000,00	150.000,00		50.000,00	900,00	50.900,00		100.000,00	50.900,00
132 3	450.000,00	180.000,00		45.000,00	7.600,00	52.600,00		135.000,00	52.600,00
132 4	450.000,00	180.000,00		45.000,00	7.600,00	52.600,00		135.000,00	52.600,00
132 6	243.100,00	97.200,00		24.300,00	4.100,00	28.400,00		72.900,00	28.400,00
132 7	80.000,00	32.000,00		8.000,00	1.400,00	9.400,00		24.000,00	9.400,00
132 8	199.300,00	79.700,00		19.900,00	3.400,00	23.300,00		59.800,00	23.300,00
132 13	100.000,00	30.000,00		10.000,00	1.400,00	11.400,00		20.000,00	11.400,00
132 14	100.000,00	30.000,00		10.000,00	1.200,00	11.200,00		20.000,00	11.200,00
132 20	80.000,00	80.000,00			1.900,00	1.900,00		80.000,00	1.900,00
132 21	100.000,00	50.000,00		10.000,00	2.100,00	12.100,00		40.000,00	12.100,00
132 22	200.000,00	140.000,00		20.000,00	6.000,00	26.000,00		120.000,00	26.000,00

Kontonummer Darlehensnr.	Ansatz	Darlehensgeber/Staat Aktenzahl	Verwendungszweck Genehmigungsdatum/-vermerk	Beschluss- Datum	Zinssatz Zinsindikator	Währung	Laufzeit
132 23	859030	Sparkasse Herzogenburg-Neulengbach Bank Aktiengesell	Eislaufplatz	24.06.2024 Eislaufplatz	0,000%	EUR	01.01.2024 - 31.12.2034
138 6	851000	Raiffeisenbank Region St. Pölten eGen/AT 20205101407	ABA 2020 23.06.2020/keine Genehmigungspflicht §90	04.05.2020 ABA 2020	4,450%	EUR	01.07.2020 - 01.09.2030
138 7	612000	Raiffeisenbank Region St. Pölten eGen/AT 20005101407	Straßenbau 2020 01.07.2020/Land NÖ	04.05.2020 Straßenbau 2020	4,450%	EUR	01.07.2020 - 01.09.2030
138 8	850000	Raiffeisenbank Region St. Pölten eGen/AT 20105101407	WVA 2020 23.06.2020/keine Genehmigungspflicht §90	04.05.2020 WVA 2020	4,450%	EUR	01.07.2020 - 01.09.2030
138 9	840000	Raiffeisenbank Region St. Pölten eGen/AT 20405101407	Grundbesitz 2022 28.06.2022/NÖ Landesregierung	09.05.2022 Grundbesitz 2022	5,200%	EUR	01.01.2022 - 31.12.2032
138 10	850000	Raiffeisenbank Region St. Pölten eGen/AT 20505101407	WVA 2022	09.05.2022 WVA 2022	5,200%	EUR	01.01.2022 - 31.12.2032
138 11	851000	Raiffeisenbank Region St. Pölten eGen/AT 20305101407	ABA 2022	09.05.2022 ABA 2022	5,200%	EUR	01.01.2022 - 31.12.2032
138 12	850000	Raiffeisenbank Region St. Pölten eGen/AT 20605101407	WVA 2023	18.09.2023 WVA 2023	4,540%	EUR	01.01.2023 - 31.12.2033
138 13	851000	Raiffeisenbank Region St. Pölten eGen/AT 20705101407	ABA 2023	18.09.2023 ABA 2023	4,540%	EUR	01.01.2023 - 31.12.2033
2225 24	211000	Diverse Kreditgeber/AT	Schulzentrum MFP	Schulzentrum MFP	4,200%	EUR	01.01.2023 - 31.12.2099
2225 31	850000	Diverse Kreditgeber/AT	WVA 2025	WVA 2025	4,200%	EUR	01.01.2025 - 31.12.2035
2225 32	851000	Diverse Kreditgeber/AT	ABA 2025	ABA 2025	4,200%	EUR	01.01.2025 - 31.12.2035
2225 33	612000	Diverse Kreditgeber/AT	Straßenbau 2025	Straßenbau 2025	4,200%	EUR	01.01.2025 - 31.12.2035

1.4.2. ... von Finanzunternehmen im Ausland

Kontonummer Darlehensnr.	Darlehenshöhe Gesamt	Buchwert 31.12.2024	Zugang	Tilgung	Zinsen	Summe Schuldendienst	Schuldendienst- ersätze	Buchwert 31.12.2025	Netto Schuldendienst
132 23	100.000,00	100.000,00		10.000,00		10.000,00		90.000,00	10.000,00
138 6	449.100,00	269.500,00		44.900,00	9.400,00	54.300,00		224.600,00	54.300,00
138 7	950.000,00	570.000,00		95.000,00	19.800,00	114.800,00		475.000,00	114.800,00
138 8	629.500,00	377.700,00		63.000,00	13.100,00	76.100,00		314.700,00	76.100,00
138 9	1.800.000,00	1.440.000,00		180.000,00	48.800,00	228.800,00		1.260.000,00	228.800,00
138 10	240.000,00	192.000,00		24.000,00	6.500,00	30.500,00		168.000,00	30.500,00
138 11	130.000,00	104.000,00		13.000,00	3.500,00	16.500,00		91.000,00	16.500,00
138 12	510.000,00	459.000,00		51.000,00	20.300,00	71.300,00		408.000,00	71.300,00
138 13	1.040.000,00	936.000,00		104.000,00	41.300,00	145.300,00		832.000,00	145.300,00
2225 24			5.000.000,00					5.000.000,00	
2225 31			410.000,00					410.000,00	
2225 32			1.600.000,00					1.600.000,00	
2225 33			1.200.000,00					1.200.000,00	

Kontonummer Darlehensnr.	Ansatz	Darlehensgeber/Staat Aktenzahl	Verwendungszweck Genehmigungsdatum/-vermerk	Beschluss- Datum	Zinssatz Zinsindikator	Währung	Laufzeit
-----------------------------	--------	-----------------------------------	--	---------------------	---------------------------	---------	----------

1.5. ... von Sonstigen

Zwischensumme

2. Finanzschulden für den laufenden Aufwand

2.1. ... von Trägern des öffentlichen Rechts

2.1.1. ... von Bund, Bundesfonds, Bundeskammern

2.1.2. ... von Ländern, Landesfonds, Landeskammern

2.1.3. ... von Gemeinden, Gemeindeverbänden, Gemeindefonds

2.1.4. ... von Sozialversicherungsträgern

2.1.5. ... von sonstigen Trägern des öffentlichen Rechts

2.2. ... von Beteiligungen der Gebietskörperschaft (ohne Finanzunternehmungen)

2.3. ... von Unternehmen (ohne Beteiligungen und ohne Finanzunternehmungen)

2.4. ... von Finanzunternehmen

2.4.1. ... von Finanzunternehmen im Inland

2.4.2. ... von Finanzunternehmen im Ausland

2.5. ... von Sonstigen

Zwischensumme

SUMME (1 und 2)

Davon ohne Quasi-KG *)

Davon Quasi-KG *)

*) Quasi-Kapitalgesellschaften außerhalb des Sektors Staat gemäß ESVG (Ansatz 85-86).

Kontonummer Darlehensnr.	Darlehenshöhe Gesamt	Buchwert 31.12.2024	Zugang	Tilgung	Zinsen	Summe Schuldendienst	Schuldendienst- ersätze	Buchwert 31.12.2025	Netto Schuldendienst
		14.792.500,00	8.211.400,00	2.480.600,00	567.500,00	3.048.100,00	37.700,00	20.523.300,00	3.010.400,00
		0,00	0,00	0,00	0,00	0,00	0,00	0,00	0,00
		14.792.500,00	8.211.400,00	2.480.600,00	567.500,00	3.048.100,00	37.700,00	20.523.300,00	3.010.400,00
		7.933.800,00	6.200.000,00	1.569.600,00	300.700,00	1.870.300,00	0,00	12.564.200,00	1.870.300,00
		6.858.700,00	2.011.400,00	911.000,00	266.800,00	1.177.800,00	37.700,00	7.959.100,00	1.140.100,00

Nachweis über haushaltsinterne Vergütungen (Anlage 6f)

Gruppenebene		Erträge	Aufwendungen
0	Vertretungskörper und allgemeine Verwaltung	0,00	3.500,00
1	Öffentliche Ordnung und Sicherheit	0,00	10.300,00
2	Unterricht, Erziehung, Sport und Wissenschaft	0,00	32.200,00
3	Kunst, Kultur und Kultus	0,00	11.100,00
4	Soziale Wohlfahrt und Wohnbauförderung	0,00	200,00
5	Gesundheit	0,00	400,00
6	Straßen- und Wasserbau, Verkehr	0,00	107.000,00
7	Wirtschaftsförderung	0,00	9.700,00
8	Dienstleistungen	416.100,00	208.400,00
9	Finanzwirtschaft	0,00	0,00
Summe		416.100,00	382.800,00

MFP - Ergebnishaushalt Gesamt 1. und 2. Ebene
- interne Vergütungen enthalten

MVAG	Mittelverwendungs- und aufbringungsgruppen (1. und 2. Ebene)	VA 2025	Plan 2026	Plan 2027	Plan 2028	Plan 2029
211	Erträge aus der operativen Verwaltungstätigkeit	21.336.300,00	20.774.500,00	21.115.400,00	20.939.500,00	20.379.900,00
2111	Erträge aus eigenen Abgaben	6.084.300,00	6.194.000,00	6.272.000,00	6.384.200,00	6.237.400,00
2112	Erträge aus Ertragsanteilen	8.042.000,00	8.200.000,00	8.500.000,00	8.700.000,00	8.360.500,00
2113	Erträge aus Gebühren	4.050.600,00	4.058.700,00	4.066.600,00	4.074.600,00	4.062.600,00
2114	Erträge aus Leistungen	1.074.200,00	1.119.000,00	1.163.800,00	1.208.400,00	1.140.500,00
2115	Erträge aus Besitz und wirtschaftlicher Tätigkeit	358.600,00	356.400,00	360.300,00	363.100,00	358.400,00
2116	Erträge aus Veräußerung und sonstige Erträge	1.688.900,00	808.700,00	733.900,00	185.700,00	191.100,00
2117	Nicht finanzierungswirksame operative Erträge	37.700,00	37.700,00	18.800,00	23.500,00	29.400,00
212	Erträge aus Transfers	2.019.000,00	1.216.700,00	1.028.000,00	1.019.100,00	989.200,00
2121	Transferertrag von Trägern des öffentlichen Rechts	1.577.700,00	928.300,00	757.900,00	739.500,00	704.200,00
2122	Transferertrag von Beteiligungen					
2123	Transferertrag von Unternehmen (mit Finanzunternehmen)	45.000,00				
2124	Transferertrag von Haushalten und Organisationen ohne Erwerbscharakter	235.500,00	238.400,00	241.200,00	243.300,00	239.700,00
2125	Transferertrag vom Ausland	95.000,00				
2126	Investitions- und Tilgungszuschüsse zwischen Unternehmungen und Betrieben der Gebietskörperschaft und der Gebietskörperschaft					
2127	Nicht finanzierungswirksamer Transferertrag	65.800,00	50.000,00	28.900,00	36.300,00	45.300,00
213	Finanzerträge	900,00	1.000,00	1.100,00	1.000,00	1.000,00
2131	Erträge aus Zinsen	900,00	1.000,00	1.100,00	1.000,00	1.000,00
2132	Erträge aus Zinsen aus derivativen Finanzinstrumenten mit und ohne Grundgeschäft					
2133	Erträge aus Gewinnentnahmen von marktbestimmten Betrieben					
2134	Sonstige Finanzerträge					
2135	Erträge aus Dividenden/Gewinnausschüttungen					
2136	Sonstige nicht finanzierungswirksame Finanzerträge					
21	Summe Erträge	23.356.200,00	21.992.200,00	22.144.500,00	21.959.600,00	21.370.100,00
221	Personalaufwand	5.206.700,00	5.330.500,00	5.497.800,00	5.663.900,00	5.429.300,00
2211	Personalaufwand (Bezüge, Nebengebühren, Mehrleistungen)	4.174.300,00	4.263.300,00	4.386.700,00	4.510.800,00	4.335.800,00
2212	Gesetzlicher und freiwilliger Sozialaufwand	1.006.100,00	1.039.200,00	1.080.400,00	1.121.600,00	1.063.300,00
2213	Sonstiger Personalaufwand	26.300,00	28.000,00	30.700,00	31.500,00	30.200,00
2214	Nicht finanzierungswirksamer Personalaufwand					
222	Sachaufwand	9.231.400,00	8.320.200,00	8.337.300,00	7.836.400,00	7.886.500,00
2221	Gebrauchs- und Verbrauchsgüter, Handelswaren	303.700,00	308.000,00	307.700,00	311.100,00	308.500,00
2222	Verwaltungs- und Betriebsaufwand	845.100,00	909.000,00	946.600,00	936.900,00	917.400,00

Voranschlag 2025 (Plan 2026 - 2029)

Stadtgemeinde Herzogenburg

MFP - Ergebnishaushalt Gesamt 1. und 2. Ebene - interne Vergütungen enthalten

MVAG	Mittelverwendungs- und aufbringungsgruppen (1. und 2. Ebene)	VA 2025	Plan 2026	Plan 2027	Plan 2028	Plan 2029
2223	Leasing- und Mietaufwand	67.300,00	67.100,00	66.400,00	65.300,00	66.900,00
2224	Instandhaltung	1.096.500,00	1.016.200,00	1.018.800,00	1.018.800,00	1.025.600,00
2225	Sonstiger Sachaufwand	4.723.400,00	3.859.100,00	3.900.700,00	3.391.600,00	3.426.000,00
2226	Nicht finanzierungswirksamer Sachaufwand	2.195.400,00	2.160.800,00	2.097.100,00	2.112.700,00	2.142.100,00
223	Transferaufwand	6.892.300,00	7.172.000,00	7.732.700,00	8.256.100,00	7.517.500,00
2231	Transferaufwand an Träger des öffentlichen Rechts	6.499.400,00	6.801.100,00	7.360.800,00	7.883.000,00	7.137.700,00
2232	Transferaufwand an Beteiligungen					
2233	Transferaufwand an Unternehmen (mit Finanzunternehmen)	20.000,00	24.600,00	24.500,00	24.400,00	24.300,00
2234	Transferaufwand an Haushalte und Organisationen ohne Erwerbscharakter	372.900,00	346.300,00	347.400,00	348.700,00	355.500,00
2235	Transferaufwand an das Ausland					
2236	Investitions- und Tilgungszuschüsse zwischen Unternehmungen und Betrieben der Gebietskörperschaft und der Gebietskörperschaft					
2237	Nicht finanzierungswirksamer Transferaufwand					
224	Finanzaufwand	578.400,00	481.200,00	388.500,00	310.000,00	241.500,00
2241	Aufwendungen für Zinsen	567.500,00	470.000,00	376.900,00	298.600,00	230.100,00
2242	Zinsen und sonstige Aufwendungen aus derivativen Finanzinstrumenten mit und ohne Grundgeschäft					
2243	Gewinnentnahmen von Unternehmungen und marktbestimmten Betrieben der Gebietskörperschaft (innerhalb der Gebietskörperschaft)					
2244	Sonstiger Finanzaufwand	10.900,00	11.200,00	11.600,00	11.400,00	11.400,00
2245	Nicht finanzierungswirksamer Finanzaufwand					
22	Summe Aufwendungen	21.908.800,00	21.303.900,00	21.956.300,00	22.066.400,00	21.074.800,00
SA0	Saldo (0) Nettoergebnis (21 - 22)	1.447.400,00	688.300,00	188.200,00	-106.800,00	295.300,00
230	Entnahmen von Haushaltsrücklagen	0,00	0,00	0,00	0,00	0,00
2301	Entnahmen von Haushaltsrücklagen					
240	Zuweisungen an Haushaltsrücklagen	0,00	0,00	0,00	0,00	0,00
2401	Zuweisungen an Haushaltsrücklagen					
SA01	Saldo (01) Haushaltsrücklagen (230 - 240)	0,00	0,00	0,00	0,00	0,00
SA00	Saldo (00) Nettoergebnis nach Haushaltsrücklagen (Saldo 0 + Saldo 01)	1.447.400,00	688.300,00	188.200,00	-106.800,00	295.300,00

MFP - Finanzierungshaushalt Gesamt 1. und 2. Ebene
- interne Vergütungen enthalten

MVAG	Mittelverwendungs- und aufbringungsgruppen (1. und 2. Ebene)	VA 2025	Plan 2026	Plan 2027	Plan 2028	Plan 2029
311	Einzahlungen aus operativer Verwaltungstätigkeit	19.926.200,00	20.191.500,00	20.551.300,00	20.921.500,00	20.357.300,00
3111	Einzahlungen aus eigenen Abgaben	6.095.300,00	6.198.000,00	6.275.900,00	6.388.900,00	6.243.200,00
3112	Einzahlungen aus Ertragsanteilen	8.042.000,00	8.200.000,00	8.500.000,00	8.700.000,00	8.360.500,00
3113	Einzahlungen aus Gebühren	4.050.400,00	4.058.900,00	4.066.600,00	4.074.600,00	4.062.600,00
3114	Einzahlungen aus Leistungen	1.074.400,00	1.119.000,00	1.163.900,00	1.208.500,00	1.140.600,00
3115	Einzahlungen aus Besitz und wirtschaftlicher Tätigkeit	358.600,00	356.400,00	360.300,00	363.100,00	358.400,00
3116	Einzahlungen aus Veräußerung von geringwertigen Wirtschaftsgütern (GWG) und sonstige Einzahlungen	305.500,00	259.200,00	184.600,00	186.400,00	192.000,00
312	Einzahlungen aus Transfers	1.953.200,00	1.166.700,00	999.100,00	982.800,00	943.900,00
3121	Transferzahlungen von Trägern des öffentlichen Rechts	1.577.700,00	928.300,00	757.900,00	739.500,00	704.200,00
3122	Transferzahlungen von Beteiligungen					
3123	Transferzahlungen von Unternehmen (inkl. Finanzunternehmen)	45.000,00				
3124	Transferzahlungen von Haushalten und Organisationen ohne Erwerbscharakter	235.500,00	238.400,00	241.200,00	243.300,00	239.700,00
3125	Transferzahlungen vom Ausland	95.000,00				
3126	Investitions- und Tilgungszuschüsse zwischen Unternehmungen und Betrieben der Gebietskörperschaft und der Gebietskörperschaft					
313	Einzahlungen aus Finanzerträgen	900,00	1.000,00	1.100,00	1.000,00	1.000,00
3131	Einzahlungen aus Zinserträgen	900,00	1.000,00	1.100,00	1.000,00	1.000,00
3132	Einzahlungen aus Zinsen aus derivativen Finanzinstrumenten mit und ohne Grundgeschäft					
3133	Einzahlungen aus Gewinnentnahmen von marktbestimmten Betrieben					
3134	Sonstige Einzahlungen aus Finanzerträgen					
3135	Einzahlungen aus Dividenden/Gewinnausschüttungen					
31	Summe Einzahlungen operative Gebarung	21.880.300,00	21.359.200,00	21.551.500,00	21.905.300,00	21.302.200,00
321	Auszahlungen aus Personalaufwand	5.211.500,00	5.331.700,00	5.499.300,00	5.665.800,00	5.431.700,00
3211	Auszahlungen für Personalaufwand (Bezüge, Nebengebühren, und Mehrleistungsvergütungen)	4.179.100,00	4.264.500,00	4.388.200,00	4.512.700,00	4.338.200,00
3212	Auszahlungen für gesetzliche und freiwillige Sozialaufwendungen	1.006.100,00	1.039.200,00	1.080.400,00	1.121.600,00	1.063.300,00
3213	Auszahlungen aus sonstigem Personalaufwand	26.300,00	28.000,00	30.700,00	31.500,00	30.200,00
322	Auszahlungen aus Sachaufwand	5.654.300,00	5.607.500,00	5.689.600,00	5.723.000,00	5.743.700,00
3221	Auszahlungen für Gebrauchs- und Verbrauchsgüter, Handelswaren	304.100,00	308.100,00	307.700,00	311.200,00	308.600,00
3222	Auszahlungen für Verwaltungs- und Betriebsaufwand	845.100,00	908.900,00	946.600,00	936.900,00	917.400,00
3223	Auszahlungen für Leasing- und Mietaufwand	67.300,00	67.100,00	66.400,00	65.300,00	66.900,00
3224	Auszahlungen für Instandhaltung	1.101.300,00	1.016.500,00	1.019.200,00	1.019.200,00	1.026.400,00
3225	Sonstige Auszahlungen aus Sachaufwand	3.336.500,00	3.306.900,00	3.349.700,00	3.390.400,00	3.424.400,00
3226	Auszahlungen aus der Inanspruchnahme von Haftungen					

MVAG	Mittelverwendungs- und aufbringungsgruppen (1. und 2. Ebene)	VA 2025	Plan 2026	Plan 2027	Plan 2028	Plan 2029
323	Auszahlungen aus Transfers	6.892.300,00	7.172.000,00	7.732.700,00	8.256.100,00	7.517.500,00
3231	Transferzahlungen an Träger des öffentlichen Rechts	6.499.400,00	6.801.100,00	7.360.800,00	7.883.000,00	7.137.700,00
3232	Transferzahlungen an Beteiligungen					
3233	Transferzahlungen an Unternehmen (inkl. Finanzunternehmen)	20.000,00	24.600,00	24.500,00	24.400,00	24.300,00
3234	Transferzahlungen an Haushalte und Organisationen ohne Erwerbscharakter	372.900,00	346.300,00	347.400,00	348.700,00	355.500,00
3235	Transferzahlungen an das Ausland					
3236	Investitions- und Tilgungszuschüsse zwischen Unternehmungen und Betrieben der Gebietskörperschaft und der Gebietskörperschaft					
324	Auszahlungen aus Finanzaufwand	578.400,00	481.200,00	388.500,00	310.000,00	241.500,00
3241	Auszahlungen für Zinsen	567.500,00	470.000,00	376.900,00	298.600,00	230.100,00
3242	Auszahlungen für Zinsen aus derivativen Finanzinstrumenten mit und ohne Grundgeschäft					
3243	Auszahlungen aus Gewinnentnahmen von marktbestimmten Betrieben					
3244	Sonstige Auszahlungen aus Finanzaufwendungen	10.900,00	11.200,00	11.600,00	11.400,00	11.400,00
32	Summe Auszahlungen operative Gebarung	18.336.500,00	18.592.400,00	19.310.100,00	19.954.900,00	18.934.400,00
SA1	Saldo (1) Geldfluss aus der operativen Gebarung (31 – 32)	3.543.800,00	2.766.800,00	2.241.400,00	1.950.400,00	2.367.800,00
331	Einzahlungen aus der Investitionstätigkeit	1.100.000,00	1.000.000,00	1.000.000,00	450.000,00	450.000,00
3311	Einzahlungen aus der Veräußerung von immateriellem Vermögen					
3312	Einzahlungen aus der Veräußerung von Grundstücken und Grundstückeinrichtungen	1.100.000,00	1.000.000,00	1.000.000,00	450.000,00	450.000,00
3313	Einzahlungen aus der Veräußerung von Gebäuden und Bauten					
3314	Einzahlungen aus der Veräußerung von technischen Anlagen, Fahrzeugen und Maschinen					
3315	Einzahlungen aus der Veräußerung von Amts-, Betriebs- und Geschäftsausstattung					
3316	Einzahlungen aus der Veräußerung von Kulturgütern					
3317	Einzahlungen aus der Veräußerung von Beteiligungen					
3318	Einzahlungen aus der Veräußerung von kofinanzierten Schutzbauten					
332	Einzahlungen aus der Rückzahlung von Darlehen sowie gewährten Vorschüssen	3.000,00	3.000,00	3.000,00	3.000,00	3.000,00
3321	Einzahlungen aus Darlehen an Träger des öffentlichen Rechts					
3322	Einzahlungen aus Darlehen an Beteiligungen					
3323	Einzahlungen aus Darlehen an Unternehmen und Haushalte	3.000,00	3.000,00	3.000,00	3.000,00	3.000,00
3325	Einzahlungen aus Vorschüssen und Anzahlungen					
333	Einzahlungen aus Kapitaltransfers	268.400,00	262.000,00	263.000,00	264.000,00	262.500,00
3331	Kapitaltransferzahlungen von Trägern des öffentlichen Rechts					
3332	Kapitaltransferzahlungen von Beteiligungen					
3333	Kapitaltransferzahlungen von Unternehmen					
3334	Kapitaltransferzahlungen von Haushalten und Organisationen ohne Erwerbscharakter	268.400,00	262.000,00	263.000,00	264.000,00	262.500,00

MVAG	Mittelverwendungs- und aufbringungsgruppen (1. und 2. Ebene)	VA 2025	Plan 2026	Plan 2027	Plan 2028	Plan 2029
3335	Kapitaltransferzahlungen vom Ausland					
33	Summe Einzahlungen investive Gebarung	1.371.400,00	1.265.000,00	1.266.000,00	717.000,00	715.500,00
341	Auszahlungen aus der Investitionstätigkeit	12.328.300,00	9.585.400,00	8.489.900,00	8.072.000,00	12.505.700,00
3411	Auszahlungen für den Erwerb von immateriellem Vermögen					
3412	Auszahlungen für den Erwerb von Grundstücken und Grundstückseinrichtungen	12.097.900,00	9.449.600,00	3.850.400,00	3.850.400,00	6.353.200,00
3413	Auszahlungen für den Erwerb von Gebäuden und Bauten	50.000,00		4.500.000,00	4.100.000,00	6.000.000,00
3414	Auszahlungen für den Erwerb von technischen Anlagen, Fahrzeugen und Maschinen	22.400,00	65.200,00	67.800,00	52.800,00	62.500,00
3415	Auszahlungen für den Erwerb von Amts-, Betriebs- und Geschäftsausstattung	158.000,00	70.600,00	71.700,00	68.800,00	90.000,00
3416	Auszahlungen für den Erwerb von Kulturgütern					
3417	Auszahlungen für den Erwerb von Beteiligungen					
3418	Auszahlungen für den Erwerb von kofinanzierten Schutzbauten					
342	Auszahlungen aus der Gewährung von Darlehen sowie gewährten Vorschüssen	3.000,00	0,00	0,00	0,00	0,00
3421	Auszahlungen von Darlehen an Träger des öffentlichen Rechts					
3422	Auszahlungen von Darlehen an Beteiligungen					
3423	Auszahlungen von Darlehen an Unternehmen und Haushalte					
3425	Auszahlungen von Vorschüssen und Anzahlungen	3.000,00				
343	Auszahlungen aus Kapitaltransfers	0,00	0,00	0,00	0,00	0,00
3431	Kapitaltransferzahlungen an Träger des öffentlichen Rechts					
3432	Kapitaltransferzahlungen an Beteiligungen					
3433	Kapitaltransferzahlungen an Unternehmen (Finanzunternehmen)					
3434	Kapitaltransferzahlungen an Haushalte und Organisationen ohne Erwerbscharakter					
3435	Kapitaltransferzahlungen an das Ausland					
34	Summe Auszahlungen investive Gebarung	12.331.300,00	9.585.400,00	8.489.900,00	8.072.000,00	12.505.700,00
SA2	Saldo (2) Geldfluss aus der investiven Gebarung (33 – 34)	-10.959.900,00	-8.320.400,00	-7.223.900,00	-7.355.000,00	-11.790.200,00
SA3	Saldo (3) Nettofinanzierungssaldo (Saldo 1 + Saldo 2)	-7.416.100,00	-5.553.600,00	-4.982.500,00	-5.404.600,00	-9.422.400,00
351	Einzahlungen aus der Aufnahme von Finanzschulden	8.211.400,00	8.289.400,00	7.188.200,00	6.787.100,00	8.688.600,00
3511	Einzahlungen aus empfangenen Darlehen von öffentlichen Körperschaften und Rechtsträgern	1.400,00	1.400,00	1.200,00	1.100,00	1.100,00
3512	Einzahlungen aus empfangenen Darlehen von Beteiligungen					
3513	Einzahlungen aus empfangenen Darlehen von Unternehmen und privaten Haushalten					
3514	Einzahlungen aus Finanzschulden (Finanzunternehmen)	8.210.000,00	8.288.000,00	7.187.000,00	6.786.000,00	8.687.500,00
3515	Einzahlungen aus Aufnahmen von Leasingverbindlichkeiten					
353	Einzahlungen infolge eines Kapitaltausches bei derivativen Finanzinstrumenten mit Grundgeschäft	0,00	0,00	0,00	0,00	0,00

MVAG	Mittelverwendungs- und aufbringungsgruppen (1. und 2. Ebene)	VA 2025	Plan 2026	Plan 2027	Plan 2028	Plan 2029
3530	Einzahlungen infolge eines Kapitaltausches bei derivativen Finanzinstrumenten mit Grundgeschäft					
355	Einzahlungen aus dem Abgang von Finanzinstrumenten	0,00	0,00	0,00	0,00	0,00
3550	Einzahlungen aus dem Abgang von Finanzinstrumenten					
35	Summe Einzahlungen aus der Finanzierungstätigkeit	8.211.400,00	8.289.400,00	7.188.200,00	6.787.100,00	8.688.600,00
361	Auszahlungen aus der Tilgung von Finanzschulden	2.480.600,00	3.191.600,00	3.666.500,00	4.082.600,00	3.676.400,00
3611	Auszahlungen aus empfangenen Darlehen von öffentlichen Körperschaften und Rechtsträgern	47.500,00	17.400,00	17.400,00	8.700,00	
3612	Auszahlungen aus empfangenen Darlehen von Beteiligungen					
3613	Auszahlungen aus empfangenen Darlehen von Unternehmen und privaten Haushalten					
3614	Auszahlungen aus Finanzschulden	2.433.100,00	3.174.200,00	3.649.100,00	4.073.900,00	3.676.400,00
3615	Auszahlungen aus Rückzahlungen von Leasingverbindlichkeiten					
363	Auszahlungen infolge eines Kapitaltausches bei derivativen Finanzinstrumenten mit Grundgeschäft	0,00	0,00	0,00	0,00	0,00
3630	Auszahlungen infolge eines Kapitaltausches bei derivativen Finanzinstrumenten mit Grundgeschäft					
365	Auszahlungen für den Erwerb von Finanzinstrumenten	0,00	0,00	0,00	0,00	0,00
3650	Auszahlungen für den Erwerb von Finanzinstrumenten					
36	Summe Auszahlungen aus der Finanzierungstätigkeit	2.480.600,00	3.191.600,00	3.666.500,00	4.082.600,00	3.676.400,00
SA4	Saldo (4) Geldfluss aus der Finanzierungstätigkeit (35 – 36)	5.730.800,00	5.097.800,00	3.521.700,00	2.704.500,00	5.012.200,00
SA5	Saldo (5) Geldfluss aus der voranschlagswirksamen Gebarung (Saldo 3 + Saldo 4)	-1.685.300,00	-455.800,00	-1.460.800,00	-2.700.100,00	-4.410.200,00

Haushaltspotential (aufbauend auf der Ergebnisrechnung)

MVAG	Mittelverwendungs- und -aufbringungsgruppen	Mittelaufbringung	Mittelverwendung	Saldo
211	Erträge aus der operativen Verwaltungstätigkeit	21.336.300,00		
212	Erträge aus Transfers	2.019.000,00		
213	Finanzerträge	900,00		
Summe Erträge (SU 21)		23.356.200,00		
2117	Nicht finanzierungswirksame operative Erträge (Auflösung von Rückstellungen und Aktivierte Eigenleistungen)	-37.700,00		
2127	Nicht finanzierungswirksamer Transferertrag (Auflösung von Investitionszuschüssen)	-65.800,00		
2136	Sonstige nicht finanzierungswirksame Finanzerträge (Auflösung von RS Bewertung von Beteiligungen und aktiven Finanzinstrumenten)			
Nicht finanzwirksame Erträge		-103.500,00		
Finanzwirksame Erträge		23.252.700,00		
221	Personalaufwand		5.206.700,00	
222	Sachaufwand		9.231.400,00	
223	Transferaufwand		6.892.300,00	
224	Finanzaufwand		578.400,00	
Summe Aufwendungen (SU 22)			21.908.800,00	
2214	Nicht finanzierungswirksamer Personalaufwand (Dotierung RS für Abfertigungen, Jubiläum u. nicht konsumierte Urlaube)			
2226	Nicht finanzierungswirksamer Sachaufwand (inkl. Abschreibungen, Dotierung von RS Prozess, ausstehende Rechnungen)		-2.195.400,00	
2237	Nicht finanzierungswirksamer Transferaufwand (Dotierungen von RS f. Pensionen)			
2245	Nicht finanzierungswirksamer Finanzaufwand (Wertberichtigungen zu Finanzinstrumenten, Aufwendungen aus der Bewertung von Beteiligungen)			
Nicht finanzwirksame Aufwendungen			-2.195.400,00	
Finanzwirksame Aufwendungen			19.713.400,00	
Finanzwirksames Ergebnis		23.252.700,00	19.713.400,00	3.539.300,00

MVAG	Mittelverwendungs- und -aufbringungsgruppen	Mittelaufbringung	Mittelverwendung	Saldo
332	Einzahlungen aus der Rückzahlung von Darlehen sowie gewährten Vorschüssen (ohne 332x mit Projektcode - Anzahlungen)	3.000,00		
1141	Vorräte (- Veränderung)			
1142	Gegebene Anzahlungen auf Vorräte (- Veränderung)			
1540	Passive Rechnungsabgrenzung			
	Einzahlungen der Kontengruppe 000-089, die keinem Projekt mit Projektcode 1 zugeordnet sind			
	Einzahlungen der Kontengruppe 30, die keinem Projekt mit Projektcode 1 zugeordnet sind			
	- Erträge der Kontogruppe 80 mit Projektcode 1			
2301	Entnahmen von Rücklagen endfälliger Darlehen (Kontengruppe 893)			
Jährliche wiederkehrende Einzahlungen		3.000,00		
36	Auszahlungen aus der Finanzierungstätigkeit (ohne Projektcode 1)		2.480.600,00	
2401	Zuweisung an Rücklagen endfälliger Darlehen (Kontengruppe 793)			
342	Auszahlungen aus der Gewährung von Darlehen sowie gewährten Vorschüssen (ohne 342x mit Projektcode - Anzahlungen)		3.000,00	
1141	Vorräte (+ Veränderung)			
1142	Gegebene Anzahlungen auf Vorräte (+ Veränderung)			
1170	Aktive Rechnungsabgrenzung			
	Auszahlungen (Investitionen) der Kontengruppe 000-083, die keinem Projekt mit Projektcode 1 zugeordnet sind		242.300,00	
Jährliche wiederkehrende Auszahlungen			2.725.900,00	
	Kontengruppe 871, KT der Ergebnisrechnung, mit Projektcode (BZ)	-400.000,00		
Summe Kapitaltransfers der Ergebnisrechnung		-400.000,00		
H1 Jährliches Haushaltspotential (Eigenmittel)		22.855.700,00	22.439.300,00	416.400,00
H4VJ Haushaltspotential Vorjahr (Endbestand HP-RL Vorjahr, Konto 935077 = AB)				1.863.600,00
H2 verfügbares Haushaltspotential (Eigenmittel)				2.280.000,00

MVAG	Mittelverwendungs- und -aufbringungsgruppen	Mittelaufbringung	Mittelverwendung	Saldo
Information 1 - Berechnung der tatsächlichen Liquidität				
im verfügbaren Haushaltspotential enthaltene Bedarfszuweisungen zur Liquiditätssteigerung aus Kontogruppe 871, KT der Ergebnisrechnung ohne Projektcode		5.000,00		
tatsächlicher Liquiditätsbedarf ohne Rücklagenauflösung (Abgang)		2.275.000,00		
2401	Zuweisungen an Haushaltsrücklagen (Kontengruppe 794)			
2401	Zuweisungen an Haushaltsrücklagen (Kontengruppe 795)			
Jährliche Aufwände für Rücklagen			0,00	
2301	Entnahmen von Haushaltsrücklagen (Kontengruppe 894)			
2301	Entnahmen von Haushaltsrücklagen (Kontengruppe 895)			
Jährliche RL-Erträge f. Investitionen (finanzw.)		0,00		
H3 verfügbares Haushaltspotential (Eigenmittel) nach finanzwirksamen Rücklagen		2.280.000,00	0,00	2.280.000,00
- Zuweisungen und Umbuchungen an investive Vorhaben			1.385.100,00	-1.385.100,00
+ Rückführungen und Umbuchungen von investiven Vorhaben				0,00
H4 kumuliertes Haushaltspotential (Eigenmittel) Endbestand		2.280.000,00	1.385.100,00	894.900,00

Nachweis der Investitionstätigkeit

Vorhaben	Vorhabensbezeichnung	RA Vorjahre	VA 2024	VA 2025	Plan 2026	Plan 2027	Plan 2028	Plan 2029	Plan Gesamt (gerundet)
Konto	Bezeichnung								
1163000	Feuerwehren und Rotes Kreuz (1990 bis 2099)								
	Auszahlungen - Investitionen - Mittelverwendung	0,00	803.900,00	0,00	0,00	0,00	2.500.000,00	0,00	3.303.900,00
	Anschaffungs- oder Herstellungskosten	0,00	803.900,00	0,00	0,00	0,00	2.500.000,00	0,00	3.303.900,00
5/163000-010000	Errichtung/Sanierung FF Gebäude		50.000,00				2.500.000,00		2.550.000,00
5/163000-040000	Fahrzeuge		753.900,00						753.900,00
	Einzahlungen - Finanzierung - Mittelaufbringung	0,00	803.900,00	0,00	0,00	0,00	2.500.000,00	0,00	3.303.900,00
	Mittel aus Geldfluss aus der operativen Gebarung	0,00	738.900,00	0,00	0,00	0,00	0,00	0,00	738.900,00
6/163000+828000	Rückersätze von Aufwendungen		375.000,00						375.000,00
6/163000+899000	Entnahmen aus Verrechnungsrücklagen zwischen operativer Gebarung und Projekten		363.900,00						363.900,00
	Bedarfszuweisungen/KTZ	0,00	0,00	0,00	0,00	0,00	0,00	0,00	0,00
	Haushaltsrücklagen/Zahlungsmittelreserven	0,00	0,00	0,00	0,00	0,00	0,00	0,00	0,00
	Sonstige Kapitaltransfers und Subventionen	0,00	65.000,00	0,00	0,00	0,00	0,00	0,00	65.000,00
6/163000+867000	Beitrag Freiwillige Feuerwehr		65.000,00						65.000,00
	Darlehen/Innere Darlehen	0,00	0,00	0,00	0,00	0,00	2.500.000,00	0,00	2.500.000,00
2225/19	Sanierung Freiwillige Feuerwehren						2.500.000,00		2.500.000,00
	Finanzierungsleasing	0,00	0,00	0,00	0,00	0,00	0,00	0,00	0,00
	Veräußerung langfristiges Vermögen und sonstiges	0,00	0,00	0,00	0,00	0,00	0,00	0,00	0,00
Finanzierungsergebnis 1163000		0,00	0,00	0,00	0,00	0,00	0,00	0,00	0,00
	<i>inklusive Vorjahre (gerundet)</i>		0,00	0,00	0,00	0,00	0,00	0,00	

Vorhaben	Vorhabensbezeichnung		RA Vorjahre	VA 2024	VA 2025	Plan 2026	Plan 2027	Plan 2028	Plan 2029	Plan Gesamt (gerundet)
Konto	Bezeichnung									
1211000	Schulzentrum (2020 bis 2026)									
Auszahlungen - Investitionen - Mittelverwendung			141.370,22	80.000,00	5.000.000,00	5.000.000,00	0,00	0,00	0,00	10.221.400,00
Anschaffungs- oder Herstellungskosten			141.370,22	80.000,00	5.000.000,00	5.000.000,00	0,00	0,00	0,00	10.221.400,00
5/211000-010000	Errichtung Schulzentrum		12.174,56							12.200,00
5/211000-060000	Errichtung Schulzentrum		129.195,66	80.000,00	5.000.000,00	5.000.000,00				10.209.200,00
Einzahlungen - Finanzierung - Mittelaufbringung			141.423,61	80.000,00	5.000.000,00	5.000.000,00	0,00	0,00	0,00	10.221.400,00
Mittel aus Geldfluss aus der operativen Gebarung			134.943,61	80.000,00	0,00	0,00	0,00	0,00	0,00	214.900,00
6/211000+829910	Zuführung aus der operativen Gebarung		134.943,61							134.900,00
6/211000+899000	Entnahmen aus Verrechnungsrücklagen zwischen operativer Gebarung und Projekten			80.000,00						80.000,00
Bedarfszuweisungen/KTZ			0,00	0,00	0,00	0,00	0,00	0,00	0,00	0,00
Haushaltsrücklagen/Zahlungsmittelreserven			0,00	0,00	0,00	0,00	0,00	0,00	0,00	0,00
Sonstige Kapitaltransfers und Subventionen			6.480,00	0,00	0,00	0,00	0,00	0,00	0,00	6.500,00
6/211000+860000	Transfers von Bund, Bundesfonds und Bundeskammern		3.240,00							3.200,00
6/211000+861000	Transfers von Ländern, Landesfonds und Landeskammern		3.240,00							3.200,00
Darlehen/Innere Darlehen			0,00	0,00	5.000.000,00	5.000.000,00	0,00	0,00	0,00	10.000.000,00
2225/24	Schulzentrum MFP				5.000.000,00	5.000.000,00				10.000.000,00
Finanzierungsleasing			0,00	0,00	0,00	0,00	0,00	0,00	0,00	0,00
Veräußerung langfristiges Vermögen und sonstiges			0,00	0,00	0,00	0,00	0,00	0,00	0,00	0,00
Finanzierungsergebnis 1211000			53,39	0,00	0,00	0,00	0,00	0,00	0,00	100,00
	<i>inklusive Vorjahre (gerundet)</i>			100,00	100,00	100,00	100,00	100,00	100,00	

Vorhaben	Vorhabensbezeichnung	RA Vorjahre	VA 2024	VA 2025	Plan 2026	Plan 2027	Plan 2028	Plan 2029	Plan Gesamt (gerundet)
Konto	Bezeichnung								
1240000	Neuerrichtung Kiga Rennergasse (2024 bis 2028)								
	Auszahlungen - Investitionen - Mittelverwendung	0,00	0,00	50.000,00	0,00	4.500.000,00	0,00	0,00	4.550.000,00
	Anschaffungs- oder Herstellungskosten	0,00	0,00	50.000,00	0,00	4.500.000,00	0,00	0,00	4.550.000,00
5/240000-010005	Errichtung eines Kindergarten			50.000,00		4.500.000,00			4.550.000,00
	Einzahlungen - Finanzierung - Mittelaufbringung	0,00	0,00	50.000,00	0,00	4.500.000,00	0,00	0,00	4.550.000,00
	Mittel aus Geldfluss aus der operativen Gebarung	0,00	0,00	50.000,00	0,00	0,00	0,00	0,00	50.000,00
6/240000+899000	Entnahmen aus Verrechnungsrücklagen zwischen operativer Gebarung und Projekten			50.000,00					50.000,00
	Bedarfszuweisungen/KTZ	0,00	0,00	0,00	0,00	0,00	0,00	0,00	0,00
	Haushaltsrücklagen/Zahlungsmittelreserven	0,00	0,00	0,00	0,00	0,00	0,00	0,00	0,00
	Sonstige Kapitaltransfers und Subventionen	0,00	0,00	0,00	0,00	0,00	0,00	0,00	0,00
	Darlehen/Innere Darlehen	0,00	0,00	0,00	0,00	4.500.000,00	0,00	0,00	4.500.000,00
2225/30	Kiga Neubau - Dr. Karl Renner-Gasse					4.500.000,00			4.500.000,00
	Finanzierungsleasing	0,00	0,00	0,00	0,00	0,00	0,00	0,00	0,00
	Veräußerung langfristiges Vermögen und sonstiges	0,00	0,00	0,00	0,00	0,00	0,00	0,00	0,00
Finanzierungsergebnis 1240000		0,00	0,00	0,00	0,00	0,00	0,00	0,00	0,00
	<i>inklusive Vorjahre (gerundet)</i>		0,00	0,00	0,00	0,00	0,00	0,00	

Vorhaben	Vorhabensbezeichnung		RA Vorjahre	VA 2024	VA 2025	Plan 2026	Plan 2027	Plan 2028	Plan 2029	Plan Gesamt (gerundet)
Konto	Bezeichnung									
1612000	Gemeindestraßen (1990 bis 2099)									
Auszahlungen - Investitionen - Mittelverwendung			5.182.492,96	1.700.000,00	2.200.000,00	1.150.000,00	1.150.000,00	1.150.000,00	1.150.000,00	13.682.500,00
Anschaffungs- oder Herstellungskosten			5.182.492,96	1.700.000,00	2.200.000,00	1.150.000,00	1.150.000,00	1.150.000,00	1.150.000,00	13.682.500,00
5/612000-002000	Instandhaltung und Neuerrichtung von Straßen	4.450.410,11	1.600.000,00	1.100.000,00	1.150.000,00	1.150.000,00	1.150.000,00	1.150.000,00	1.150.000,00	11.750.400,00
5/612000-005000	Neuerrichtung St. Andräer Steg	732.082,85								732.100,00
5/612000-005010	Neuerrichtung Ossarner Steg		100.000,00	1.100.000,00						1.200.000,00
Einzahlungen - Finanzierung - Mittelaufbringung			5.431.256,71	1.700.000,00	1.951.200,00	1.150.000,00	1.150.000,00	1.150.000,00	1.150.000,00	13.682.500,00
Mittel aus Geldfluss aus der operativen Gebarung			1.213.830,59	200.000,00	0,00	0,00	0,00	0,00	0,00	1.413.800,00
6/612000+829910	Zuführung aus operativer Gebarung	1.213.830,59								1.213.800,00
6/612000+899000	Entnahmen aus Verrechnungsrücklagen zwischen operativer Gebarung und Projekten		200.000,00							200.000,00
Bedarfszuweisungen/KTZ			1.546.896,00	400.000,00	400.000,00	400.000,00	400.000,00	400.000,00	400.000,00	3.946.900,00
2/612000+871000	Bedarfszuweisungen	1.546.896,00	400.000,00	400.000,00	400.000,00	400.000,00	400.000,00	400.000,00	400.000,00	3.946.900,00
Haushaltsrücklagen/Zahlungsmittelreserven			0,00	0,00	0,00	0,00	0,00	0,00	0,00	0,00
Sonstige Kapitaltransfers und Subventionen			420.530,12	275.000,00	351.200,00	0,00	0,00	0,00	0,00	1.046.700,00
6/612000+860000	Bundesförderung KIP			175.000,00	351.200,00					526.200,00
6/612000+861000	Transfers von Ländern, Landesfonds und Landeskammern	420.530,12	100.000,00							520.500,00
Darlehen/Innere Darlehen			2.250.000,00	825.000,00	1.200.000,00	750.000,00	750.000,00	750.000,00	750.000,00	7.275.000,00
127/7	Straßenbau 2019 2. Darlehen	250.000,00								250.000,00
138/7	Straßenbau 2020	950.000,00								950.000,00
127/10	Straßenbau 2021	1.050.000,00								1.050.000,00
2225/20	Straßenbau MFP		825.000,00			750.000,00	750.000,00	750.000,00	750.000,00	3.825.000,00
2225/33	Straßenbau 2025				1.200.000,00					1.200.000,00
Finanzierungsleasing			0,00	0,00	0,00	0,00	0,00	0,00	0,00	0,00
Veräußerung langfristiges Vermögen und sonstiges			0,00	0,00	0,00	0,00	0,00	0,00	0,00	0,00
Finanzierungsergebnis 1612000			248.763,75	0,00	-248.800,00	0,00	0,00	0,00	0,00	0,00
	<i>inklusive Vorjahre (gerundet)</i>			248.800,00	0,00	0,00	0,00	0,00	0,00	

Vorhaben	Vorhabensbezeichnung	RA Vorjahre	VA 2024	VA 2025	Plan 2026	Plan 2027	Plan 2028	Plan 2029	Plan Gesamt (gerundet)
Konto	Bezeichnung								
1632000	Hochwasserschutzanlagen (1990 bis 2099)								
Auszahlungen - Investitionen - Mittelverwendung		1.111.154,78	100.000,00	0,00	600.000,00	0,00	0,00	0,00	1.811.200,00
Anschaffungs- oder Herstellungskosten		1.111.154,78	100.000,00	0,00	600.000,00	0,00	0,00	0,00	1.811.200,00
5/639000-004000	Errichtung Hochwasserschutzbauten	1.111.154,78	100.000,00		600.000,00				1.811.200,00
Einzahlungen - Finanzierung - Mittelaufbringung		1.111.189,69	100.000,00	0,00	600.000,00	0,00	0,00	0,00	1.811.200,00
Mittel aus Geldfluss aus der operativen Gebarung		756.531,44	100.000,00	0,00	0,00	0,00	0,00	0,00	856.500,00
6/639000+829910	Zuführung aus operativer Gebarung	756.531,44							756.500,00
6/639000+899000	Entnahmen aus Verrechnungsrücklagen zwischen operativer Gebarung und Projekten		100.000,00						100.000,00
Bedarfszuweisungen/KTZ		0,00	0,00	0,00	0,00	0,00	0,00	0,00	0,00
Haushaltsrücklagen/Zahlungsmittelreserven		0,00	0,00	0,00	0,00	0,00	0,00	0,00	0,00
Sonstige Kapitaltransfers und Subventionen		354.658,25	0,00	0,00	0,00	0,00	0,00	0,00	354.700,00
6/639000+860000	Transfers von Bund, Bundesfonds und Bundeskammern	107.610,41							107.600,00
6/639000+861000	Transfers von Ländern, Landesfonds und Landeskammern	71.740,27							71.700,00
6/639000+888000	Transfers von der Europäischen Union	175.307,57							175.300,00
Darlehen/Innere Darlehen		0,00	0,00	0,00	600.000,00	0,00	0,00	0,00	600.000,00
2225/23	Hochwasserschutzanlagen MFP				600.000,00				600.000,00
Finanzierungsleasing		0,00	0,00	0,00	0,00	0,00	0,00	0,00	0,00
Veräußerung langfristiges Vermögen und sonstiges		0,00	0,00	0,00	0,00	0,00	0,00	0,00	0,00
Finanzierungsergebnis 1632000		34,91	0,00	0,00	0,00	0,00	0,00	0,00	0,00
	<i>inklusive Vorjahre (gerundet)</i>		0,00	0,00	0,00	0,00	0,00	0,00	

Vorhaben	Vorhabensbezeichnung		RA Vorjahre	VA 2024	VA 2025	Plan 2026	Plan 2027	Plan 2028	Plan 2029	Plan Gesamt (gerundet)
Konto	Bezeichnung									
1820000	Bauhof-Sanierung (2022 bis 2099)									
	Auszahlungen - Investitionen - Mittelverwendung		6.019,73	25.000,00	0,00	0,00	0,00	1.600.000,00	0,00	1.631.000,00
	Anschaffungs- oder Herstellungskosten		6.019,73	25.000,00	0,00	0,00	0,00	1.600.000,00	0,00	1.631.000,00
5/820000-010000	Errichtung/Sanierung Bauhof Gebäude		6.019,73	25.000,00				1.600.000,00		1.631.000,00
	Einzahlungen - Finanzierung - Mittelaufbringung		6.100,00	25.000,00	0,00	0,00	0,00	1.600.000,00	0,00	1.631.100,00
	Mittel aus Geldfluss aus der operativen Gebarung		6.100,00	25.000,00	0,00	0,00	0,00	0,00	0,00	31.100,00
6/820000+829910	Zuführung aus operativer Gebarung		6.100,00							6.100,00
6/820000+899000	Entnahmen aus Verrechnungsrücklagen zwischen operativer Gebarung und Projekten			25.000,00						25.000,00
	Bedarfszuweisungen/KTZ		0,00	0,00	0,00	0,00	0,00	0,00	0,00	0,00
	Haushaltsrücklagen/Zahlungsmittelreserven		0,00	0,00	0,00	0,00	0,00	0,00	0,00	0,00
	Sonstige Kapitaltransfers und Subventionen		0,00	0,00	0,00	0,00	0,00	0,00	0,00	0,00
	Darlehen/Innere Darlehen		0,00	0,00	0,00	0,00	0,00	1.600.000,00	0,00	1.600.000,00
2225/18	Sanierung Bauhof							1.600.000,00		1.600.000,00
	Finanzierungsleasing		0,00	0,00	0,00	0,00	0,00	0,00	0,00	0,00
	Veräußerung langfristiges Vermögen und sonstiges		0,00	0,00	0,00	0,00	0,00	0,00	0,00	0,00
Finanzierungsergebnis 1820000			80,27	0,00	0,00	0,00	0,00	0,00	0,00	100,00
	<i>inklusive Vorjahre (gerundet)</i>			100,00	100,00	100,00	100,00	100,00	100,00	

Vorhaben	Vorhabensbezeichnung		RA Vorjahre	VA 2024	VA 2025	Plan 2026	Plan 2027	Plan 2028	Plan 2029	Plan Gesamt (gerundet)
Konto	Bezeichnung									
1840000	Grundankauf (1990 bis 2099)									
	Auszahlungen - Investitionen - Mittelverwendung		5.028.301,88	200.000,00	1.100.000,00	450.000,00	450.000,00	450.000,00	450.000,00	8.128.300,00
	Anschaffungs- oder Herstellungskosten		5.028.301,88	200.000,00	1.100.000,00	450.000,00	450.000,00	450.000,00	450.000,00	8.128.300,00
5/840000-001000	Ankauf von Grundstücken		3.323.050,20	200.000,00	1.100.000,00	450.000,00	450.000,00	450.000,00	450.000,00	6.423.100,00
5/840000-001010	Ankauf von Grundstücken		1.705.251,68							1.705.300,00
	Einzahlungen - Finanzierung - Mittelaufbringung		5.028.391,68	200.000,00	1.100.000,00	450.000,00	450.000,00	450.000,00	450.000,00	8.128.400,00
	Mittel aus Geldfluss aus der operativen Gebarung		2.028.391,68	200.000,00	1.100.000,00	450.000,00	450.000,00	450.000,00	450.000,00	5.128.400,00
6/840000+001000	Verkauf von Grundstücken		524.456,07	900.000,00	1.100.000,00	1.000.000,00	1.000.000,00	450.000,00	450.000,00	5.424.500,00
5/840000-799000	Zuweisungen an Verrechnungsrücklagen zwischen operativer Gebarung und Projekten			-700.000,00		-550.000,00	-550.000,00			-1.800.000,00
6/840000+829910	Zuführung aus operativer Gebarung		1.503.935,61							1.503.900,00
	Bedarfszuweisungen/KTZ		0,00	0,00	0,00	0,00	0,00	0,00	0,00	0,00
	Haushaltsrücklagen/Zahlungsmittelreserven		0,00	0,00	0,00	0,00	0,00	0,00	0,00	0,00
	Sonstige Kapitaltransfers und Subventionen		0,00	0,00	0,00	0,00	0,00	0,00	0,00	0,00
	Darlehen/Innere Darlehen		3.000.000,00	0,00	0,00	0,00	0,00	0,00	0,00	3.000.000,00
127/8	Grundbesitz 2021		1.200.000,00							1.200.000,00
138/9	Grundbesitz 2022		1.800.000,00							1.800.000,00
	Finanzierungsleasing		0,00	0,00	0,00	0,00	0,00	0,00	0,00	0,00
	Veräußerung langfristiges Vermögen und sonstiges		0,00	0,00	0,00	0,00	0,00	0,00	0,00	0,00
Finanzierungsergebnis 1840000			89,80	0,00	0,00	0,00	0,00	0,00	0,00	100,00
<i>inklusive Vorjahre (gerundet)</i>				100,00	100,00	100,00	100,00	100,00	100,00	

Vorhaben	Vorhabensbezeichnung	RA Vorjahre	VA 2024	VA 2025	Plan 2026	Plan 2027	Plan 2028	Plan 2029	Plan Gesamt (gerundet)
Konto	Bezeichnung								
1850000	Wasserversorgungsanlage (1990 bis 2099)								
	Auszahlungen - Investitionen - Mittelverwendung	1.672.265,47	1.150.000,00	821.000,00	900.000,00	900.000,00	900.000,00	900.000,00	7.243.300,00
	Anschaffungs- oder Herstellungskosten	1.672.265,47	1.150.000,00	821.000,00	900.000,00	900.000,00	900.000,00	900.000,00	7.243.300,00
5/850000-004000	Erweiterungen einschl. Kollaudierungen	1.644.065,88	1.150.000,00	821.000,00	900.000,00	900.000,00	900.000,00	900.000,00	7.215.100,00
5/850000-006010	Sonstige Grundstückseinrichtungen	28.199,59							28.200,00
	Einzahlungen - Finanzierung - Mittelaufbringung	1.979.840,56	1.150.000,00	513.400,00	900.000,00	900.000,00	900.000,00	900.000,00	7.243.200,00
	Mittel aus Geldfluss aus der operativen Gebarung	208.759,26	0,00	0,00	0,00	0,00	0,00	0,00	208.800,00
6/850010+829910	Zuführung aus der operativen Gebarung	208.759,26							208.800,00
	Bedarfszuweisungen/KTZ	0,00	0,00	0,00	0,00	0,00	0,00	0,00	0,00
	Haushaltsrücklagen/Zahlungsmittelreserven	0,00	0,00	0,00	0,00	0,00	0,00	0,00	0,00
	Sonstige Kapitaltransfers und Subventionen	291.581,30	90.000,00	103.400,00	100.000,00	100.000,00	100.000,00	100.000,00	885.000,00
6/850000+307000	Wasseranschluss- und Ergänzungsabgaben	291.581,30	90.000,00	103.400,00	100.000,00	100.000,00	100.000,00	100.000,00	885.000,00
	Darlehen/Innere Darlehen	1.479.500,00	1.060.000,00	410.000,00	800.000,00	800.000,00	800.000,00	800.000,00	6.149.500,00
138/8	WVA 2020	629.500,00							629.500,00
132/21	WVA 2021	100.000,00							100.000,00
138/10	WVA 2022	240.000,00							240.000,00
127/11	WVA 2024		1.060.000,00						1.060.000,00
138/12	WVA 2023	510.000,00							510.000,00
2225/22	WVA MFP				800.000,00	800.000,00	800.000,00	800.000,00	3.200.000,00
2225/31	WVA 2025			410.000,00					410.000,00
	Finanzierungsleasing	0,00	0,00	0,00	0,00	0,00	0,00	0,00	0,00
	Veräußerung langfristiges Vermögen und sonstiges	0,00	0,00	0,00	0,00	0,00	0,00	0,00	0,00
Finanzierungsergebnis 1850000		307.575,09	0,00	-307.600,00	0,00	0,00	0,00	0,00	0,00
	<i>inklusive Vorjahre (gerundet)</i>		307.600,00	0,00	0,00	0,00	0,00	0,00	

Vorhaben	Vorhabensbezeichnung	RA Vorjahre	VA 2024	VA 2025	Plan 2026	Plan 2027	Plan 2028	Plan 2029	Plan Gesamt (gerundet)
Konto	Bezeichnung								
1851000	Abwasserbeseitigungsanlage (1990 bis 2099)								
	Auszahlungen - Investitionen - Mittelverwendung	2.728.785,21	2.500.000,00	2.765.000,00	1.300.000,00	1.300.000,00	1.300.000,00	1.300.000,00	13.193.800,00
	Anschaffungs- oder Herstellungskosten	2.728.785,21	2.500.000,00	2.765.000,00	1.300.000,00	1.300.000,00	1.300.000,00	1.300.000,00	13.193.800,00
5/851000-004000	Erweiterungen	2.708.683,18	2.500.000,00	2.765.000,00	1.300.000,00	1.300.000,00	1.300.000,00	1.300.000,00	13.173.700,00
5/851000-050604	Erweiterungen	20.102,03							20.100,00
	Einzahlungen - Finanzierung - Mittelaufbringung	2.543.678,48	2.500.000,00	2.950.100,00	1.300.000,00	1.300.000,00	1.300.000,00	1.300.000,00	13.193.800,00
	Mittel aus Geldfluss aus der operativen Gebarung	183.383,95	200.000,00	1.185.100,00	0,00	0,00	0,00	0,00	1.568.500,00
6/851000+899000	Entnahmen aus Verrechnungsrücklagen zwischen operativer Gebarung und Projekten		200.000,00	1.185.100,00					1.385.100,00
6/851010+829910	Zuführung aus der operativen Gebarung	183.383,95							183.400,00
	Bedarfszuweisungen/KTZ	0,00	0,00	0,00	0,00	0,00	0,00	0,00	0,00
	Haushaltsrücklagen/Zahlungsmittelreserven	0,00	0,00	0,00	0,00	0,00	0,00	0,00	0,00
	Sonstige Kapitaltransfers und Subventionen	541.194,53	160.000,00	165.000,00	162.000,00	163.000,00	164.000,00	162.500,00	1.517.700,00
6/851000+307000	Kanalanschluss- und Ergänzungsabgaben	541.194,53	160.000,00	165.000,00	162.000,00	163.000,00	164.000,00	162.500,00	1.517.700,00
	Darlehen/Innere Darlehen	1.819.100,00	2.140.000,00	1.600.000,00	1.138.000,00	1.137.000,00	1.136.000,00	1.137.500,00	10.107.600,00
138/6	ABA 2020	449.100,00							449.100,00
132/22	ABA 2021	200.000,00							200.000,00
138/11	ABA 2022	130.000,00							130.000,00
127/12	ABA 2024		2.140.000,00						2.140.000,00
138/13	ABA 2023	1.040.000,00							1.040.000,00
2225/21	ABA MFP				1.138.000,00	1.137.000,00	1.136.000,00	1.137.500,00	4.548.500,00
2225/32	ABA 2025			1.600.000,00					1.600.000,00
	Finanzierungsleasing	0,00	0,00	0,00	0,00	0,00	0,00	0,00	0,00
	Veräußerung langfristiges Vermögen und sonstiges	0,00	0,00	0,00	0,00	0,00	0,00	0,00	0,00
Finanzierungsergebnis 1851000		-185.106,73	0,00	185.100,00	0,00	0,00	0,00	0,00	0,00
<i>inklusive Vorjahre (gerundet)</i>			-185.100,00	0,00	0,00	0,00	0,00	0,00	

Vorhaben	Vorhabensbezeichnung	RA Vorjahre	VA 2024	VA 2025	Plan 2026	Plan 2027	Plan 2028	Plan 2029	Plan Gesamt (gerundet)
Konto	Bezeichnung								
1852000	Problemstoffsammlung (2025 bis 2030)								
	Auszahlungen - Investitionen - Mittelverwendung	0,00	0,00	150.000,00	0,00	0,00	0,00	0,00	150.000,00
	Anschaffungs- oder Herstellungskosten	0,00	0,00	150.000,00	0,00	0,00	0,00	0,00	150.000,00
5/852000-050000	Errichtung Problemstoffsammlung			150.000,00					150.000,00
	Einzahlungen - Finanzierung - Mittelaufbringung	0,00	0,00	150.000,00	0,00	0,00	0,00	0,00	150.000,00
	Mittel aus Geldfluss aus der operativen Gebarung	0,00	0,00	150.000,00	0,00	0,00	0,00	0,00	150.000,00
6/852000+899000	Entnahmen aus Verrechnungsrücklagen zwischen operativer Gebarung und Projekten			150.000,00					150.000,00
	Bedarfszuweisungen/KTZ	0,00	0,00	0,00	0,00	0,00	0,00	0,00	0,00
	Haushaltsrücklagen/Zahlungsmittelreserven	0,00	0,00	0,00	0,00	0,00	0,00	0,00	0,00
	Sonstige Kapitaltransfers und Subventionen	0,00	0,00	0,00	0,00	0,00	0,00	0,00	0,00
	Darlehen/Innere Darlehen	0,00	0,00	0,00	0,00	0,00	0,00	0,00	0,00
	Finanzierungsleasing	0,00	0,00	0,00	0,00	0,00	0,00	0,00	0,00
	Veräußerung langfristiges Vermögen und sonstiges	0,00	0,00	0,00	0,00	0,00	0,00	0,00	0,00
Finanzierungsergebnis 1852000		0,00	0,00	0,00	0,00	0,00	0,00	0,00	0,00
	<i>inklusive Vorjahre (gerundet)</i>		0,00	0,00	0,00	0,00	0,00	0,00	

Vorhaben	Vorhabensbezeichnung	RA Vorjahre	VA 2024	VA 2025	Plan 2026	Plan 2027	Plan 2028	Plan 2029	Plan Gesamt (gerundet)
Konto	Bezeichnung								
1859020	Freizeitzentrum-Sanierung (2022 bis 2099)								
Auszahlungen - Investitionen - Mittelverwendung		0,00	0,00	0,00	0,00	0,00	0,00	6.000.000,00	6.000.000,00
Anschaffungs- oder Herstellungskosten		0,00	0,00	0,00	0,00	0,00	0,00	6.000.000,00	6.000.000,00
5/859020-010000	Errichtung/Sanierung Freizeitzentrum							6.000.000,00	6.000.000,00
Einzahlungen - Finanzierung - Mittelaufbringung		0,00	0,00	0,00	0,00	0,00	0,00	6.000.000,00	6.000.000,00
Mittel aus Geldfluss aus der operativen Gebarung		0,00	0,00	0,00	0,00	0,00	0,00	0,00	0,00
Bedarfszuweisungen/KTZ		0,00	0,00	0,00	0,00	0,00	0,00	0,00	0,00
Haushaltsrücklagen/Zahlungsmittelreserven		0,00	0,00	0,00	0,00	0,00	0,00	0,00	0,00
Sonstige Kapitaltransfers und Subventionen		0,00	0,00	0,00	0,00	0,00	0,00	0,00	0,00
Darlehen/Innere Darlehen		0,00	0,00	0,00	0,00	0,00	0,00	6.000.000,00	6.000.000,00
2225/17	Sanierung Freizeitzentrum							6.000.000,00	6.000.000,00
Finanzierungsleasing		0,00	0,00	0,00	0,00	0,00	0,00	0,00	0,00
Veräußerung langfristiges Vermögen und sonstiges		0,00	0,00	0,00	0,00	0,00	0,00	0,00	0,00
Finanzierungsergebnis 1859020		0,00	0,00	0,00	0,00	0,00	0,00	0,00	0,00
	<i>inklusive Vorjahre (gerundet)</i>		0,00	0,00	0,00	0,00	0,00	0,00	

Vorhaben	Vorhabensbezeichnung		RA Vorjahre	VA 2024	VA 2025	Plan 2026	Plan 2027	Plan 2028	Plan 2029	Plan Gesamt (gerundet)
Konto	Bezeichnung									
2000001	Sonstige Investitionen (2020 bis 2099)									
	Auszahlungen - Investitionen - Mittelverwendung		1.119.434,84	752.300,00	242.300,00	185.400,00	189.900,00	172.000,00	205.700,00	2.867.000,00
	Anschaffungs- oder Herstellungskosten		1.119.434,84	752.300,00	242.300,00	185.400,00	189.900,00	172.000,00	205.700,00	2.867.000,00
1/029000-042000	Amtsausstattung		16.603,82	1.500,00	2.000,00	2.500,00	2.500,00	2.500,00	2.400,00	30.000,00
1/211000-042000	Schulmöbel, Lehrmittel		11.657,49	10.000,00	10.000,00	3.500,00	4.100,00	3.300,00	3.500,00	46.100,00
1/211000-042010	Amtsausstattung ganztägige Schulform		37.271,75	1.000,00	1.000,00	1.000,00	1.000,00	1.000,00	1.000,00	43.300,00
1/211000-042020	Ankauf Reinigungsmaschine		2.534,87							2.500,00
1/211000-042040	PC Ankauf und Verkabelung		24.407,12	8.000,00	5.000,00	6.500,00	4.900,00	4.800,00	5.600,00	59.200,00
1/211010-042000	Schulmöbel, Lehrmittel		1.950,44	3.000,00	3.500,00	800,00	900,00	900,00	900,00	12.000,00
1/211010-042040	Ankauf EDV Anlage			3.000,00		1.300,00	1.600,00	1.500,00	1.400,00	8.800,00
1/213000-042010	Schulmöbel, Lehrmittel			2.000,00	1.000,00	1.000,00	1.000,00	1.000,00	1.000,00	7.000,00
1/213000-042040	Ankauf EDV-Anlage		3.996,00	1.000,00	3.000,00	900,00	1.100,00	1.100,00	1.200,00	12.300,00
1/240000-042000	Anschaffung von Einrichtungsgegenständen		1.433,97	3.000,00	1.700,00	2.200,00	2.400,00	2.200,00	2.100,00	15.000,00
1/240000-042010	Anschaffung von Spielgeräten		16.023,00	4.000,00	4.000,00	5.100,00	4.700,00	3.700,00	4.400,00	41.900,00
1/240010-042000	Anschaffung von Einrichtungsgegenständen		5.773,89	2.000,00	1.700,00	1.800,00	1.900,00	1.800,00	1.800,00	16.800,00
1/240010-042010	Anschaffung von Spielgeräten		12.563,15	1.000,00	3.300,00	1.300,00	1.500,00	1.700,00	2.000,00	23.400,00
1/240020-042000	Anschaffung v. Einrichtungsgegenständen		2.467,01	1.000,00	1.000,00	1.000,00	1.000,00	1.000,00	1.000,00	8.500,00
1/240020-042010	Anschaffung von Spielgeräten		5.528,67	1.300,00	1.800,00	2.100,00	1.600,00	1.700,00	1.800,00	15.800,00
1/240020-042040	Ankauf EDV		1.538,18							1.500,00
1/240030-042000	Anschaffung von Einrichtungsgegenständen		1.125,53	1.000,00	400,00	500,00	400,00	300,00	400,00	4.100,00
1/240030-042010	Anschaffung von Spielgeräten		1.786,31	1.000,00	1.000,00	1.000,00	1.100,00	1.000,00	1.000,00	7.900,00
1/240040-042000	Amts-, Betriebs- und Geschäftsausstattung			60.000,00						60.000,00
1/240040-042010	Anschaffung von Spielgeräten			2.000,00	1.000,00	1.000,00	1.000,00	1.000,00	1.000,00	7.000,00
1/259000-042000	Ankauf Einrichtungsgegenstände		950,00	1.000,00	700,00	900,00	900,00	900,00	900,00	6.300,00
1/273000-042040	Ankauf EDV		708,00							700,00
1/320000-042000	Betriebsausstattung		3.113,44							3.100,00
1/320000-042090	Ankauf von Musikinstrumenten		10.956,80	1.500,00	5.000,00	2.400,00	1.800,00	1.800,00	2.100,00	25.600,00
1/380000-042000	Amtsausstattung-Ankauf von Fahnen u. Masten		1.830,83	1.800,00						3.600,00
1/612000-006000	Ankauf von Schneegitter		7.589,76							7.600,00
1/640000-042000	Amts-, Betriebs- und Geschäftsausstattung		2.880,00							2.900,00
1/640000-050000	Ankauf von Verkehrszeichen und - Spiegel		15.749,54	12.000,00	9.100,00	11.200,00	11.100,00	10.800,00	10.600,00	80.500,00

Vorhaben	Vorhabensbezeichnung									Plan Gesamt (gerundet)
Konto	Bezeichnung	RA Vorjahre	VA 2024	VA 2025	Plan 2026	Plan 2027	Plan 2028	Plan 2029		
1/640000-050010	Ankauf Geschwindigkeitsanzeigergeräte		5.500,00	2.800,00	3.400,00	4.300,00	4.600,00	3.800,00		24.400,00
1/789000-050400	Wirtschafts - Servicestelle	7.764,00								7.800,00
1/812000-050000	Neubau WC-Anlagen	1.648,57								1.600,00
1/814000-040000	Ankauf Kehrmaschine		381.300,00							381.300,00
1/814000-040100	Fahrzeugausstattung	1.999,59	1.000,00	1.000,00	1.000,00	1.000,00	1.000,00	1.000,00		8.000,00
1/815000-001010	Neuerrichtung von Grünanlagen	53.629,80	30.000,00							83.600,00
1/815000-006000	Neuerrichtung von Kinderspielflächen	78.853,53	50.000,00	25.000,00	25.000,00	25.000,00	25.000,00	25.000,00		253.900,00
1/815000-006030	Neugestaltung Steinpark	118.010,51								118.000,00
1/815000-006040	Errichtung Hundelaufzone	40.471,62								40.500,00
1/815000-006050	Baumpflanzung für Neugeborene			10.000,00	10.000,00	10.000,00	10.000,00	10.000,00		50.000,00
1/815000-020000	Rasenmäher und andere Geräte	10.269,94	5.500,00	2.000,00	2.000,00	2.000,00	2.000,00	2.000,00		25.800,00
1/815000-040010	Fahrzeugausstattung	17.032,44	2.500,00	2.500,00	2.500,00	2.500,00	2.500,00	2.500,00		32.000,00
1/815000-042010	Sonstige Einrichtungen Bänke und Geräte	11.706,67	2.000,00	2.000,00	2.400,00	2.200,00	2.300,00	2.400,00		25.000,00
5/815000-042010	Sonstige Einrichtungen Bänke und Geräte	2.696,40								2.700,00
1/817000-020000	Ankauf von Maschinen und Werkzeug	16.944,14	20.000,00	4.500,00	5.300,00	3.000,00	3.400,00	4.100,00		57.200,00
1/820000-020000	Ankauf von Maschinen und Werkzeugen	17.425,08	2.000,00	3.000,00	3.000,00	3.000,00	3.000,00	3.000,00		34.400,00
1/820000-040010	Fahrzeugausstattung	3.658,52	2.000,00	1.400,00	1.800,00	1.800,00	1.700,00	1.700,00		14.100,00
1/820000-042040	Ankauf PC		1.000,00	1.000,00	1.000,00	1.000,00	1.000,00	1.000,00		6.000,00
1/820000-042050	Ankauf Mobiltelefone	1.424,00								1.400,00
1/821000-040000	Ankauf von Fahrzeugen	65.026,47	45.000,00		41.200,00	44.900,00	31.800,00	39.800,00		267.700,00
1/821000-040010	Fahrzeugausstattung	6.222,83								6.200,00
1/840000-001000	Ankauf von Grundstücken	42.722,30								42.700,00
1/850000-006010	Errichtung Carport	726,90								700,00
1/850000-020000	Ankauf von Maschinen und Werkzeugen	92.930,44	4.000,00	3.500,00	3.500,00	3.500,00	3.500,00	3.500,00		114.400,00
1/850000-040000	Ankauf von Fahrzeugen	18.045,00								18.000,00
1/850000-042040	Ankauf EDV	1.200,00	8.800,00							10.000,00
1/850000-042050	Ankauf Mobiltelefone	977,40								1.000,00
1/851000-020000	Ankauf Maschinen	14.349,92		4.500,00	4.900,00	6.100,00	3.900,00	4.900,00		38.600,00
1/851000-042040	Ankauf EDV		8.800,00							8.800,00
1/852000-042000	Ankauf von Müllcontainern	25.028,81	10.000,00	10.000,00	10.000,00	10.000,00	10.000,00	10.000,00		85.000,00
1/852000-042040	Ankauf EDV	2.891,60	8.800,00	1.500,00	1.500,00	1.500,00	1.500,00	1.500,00		19.200,00
1/859010-042000	Betriebsausstattung	24.446,97	15.000,00	15.000,00	11.600,00	13.200,00	12.800,00	13.200,00		105.200,00
1/859010-042010	Neuinstallation Schaltkasten/- schrank			75.000,00					18.800,00	93.800,00

Vorhaben	Vorhabensbezeichnung		RA Vorjahre	VA 2024	VA 2025	Plan 2026	Plan 2027	Plan 2028	Plan 2029	Plan Gesamt (gerundet)
Konto	Bezeichnung									
1/859010-050000	Neuerrichtung Becken/Rutschen				15.000,00				3.800,00	18.800,00
5/859020-002000	Errichtung Campingabstellplätze	10.213,48								10.200,00
1/859020-006000	Errichtung Basketballplatz	69.595,93								69.600,00
1/859020-042000	Anschaffung v.Einrichtungsgegenstän	1.633,94	1.000,00	1.000,00	1.000,00	1.000,00	1.000,00	1.000,00	1.000,00	7.600,00
1/859020-042010	Anschaffung Turngeräte	2.172,42	5.000,00	1.600,00	2.000,00	2.400,00	2.300,00	2.100,00		17.600,00
1/859030-020000	Maschinen und maschinelle Anlagen	4.295,00								4.300,00
1/859030-050000	Errichtung Kunststoffeislaufplatz	157.188,95								157.200,00
1/900000-042000	Amtsausstattung		1.000,00	500,00	600,00	800,00	700,00	700,00		4.300,00
1/900000-042040	Ankauf EDV	3.119,70	20.000,00	3.300,00	3.700,00	4.200,00	4.000,00	3.800,00		42.100,00
1/900000-070000	Kosten für Programmänderungen	2.672,40								2.700,00
Einzahlungen - Finanzierung - Mittelaufbringung			2.985,00	0,00	0,00	0,00	0,00	0,00	0,00	3.000,00
Mittel aus Geldfluss aus der operativen Gebarung			2.985,00	0,00	0,00	0,00	0,00	0,00	0,00	3.000,00
2/840000+001000	Verkauf von Grundstücken	2.985,00								3.000,00
Bedarfszuweisungen/KTZ			0,00	0,00	0,00	0,00	0,00	0,00	0,00	0,00
Haushaltsrücklagen/Zahlungsmittelreserven			0,00	0,00	0,00	0,00	0,00	0,00	0,00	0,00
Sonstige Kapitaltransfers und Subventionen			0,00	0,00	0,00	0,00	0,00	0,00	0,00	0,00
Darlehen/Innere Darlehen			0,00	0,00	0,00	0,00	0,00	0,00	0,00	0,00
Finanzierungsleasing			0,00	0,00	0,00	0,00	0,00	0,00	0,00	0,00
Veräußerung langfristiges Vermögen und sonstiges			0,00	0,00	0,00	0,00	0,00	0,00	0,00	0,00
Finanzierungsergebnis 2000001			-1.116.449,84	-752.300,00	-242.300,00	-185.400,00	-189.900,00	-172.000,00	-205.700,00	-2.864.000,00
<i>inklusive Vorjahre (gerundet)</i>				-1.868.700,00	-2.111.000,00	-2.296.400,00	-2.486.300,00	-2.658.300,00	-2.864.000,00	

Salden Finanzierungsergebnisse		RA Vorjahre	VA 2024	VA 2025	Plan 2026	Plan 2027	Plan 2028	Plan 2029	Plan Gesamt (gerundet)
1163000	Feuerwehren und Rotes Kreuz (1990 bis 2099)								
	Auszahlungen - Investitionen - Mittelverwendung	0,00	803.900,00	0,00	0,00	0,00	2.500.000,00	0,00	3.303.900,00
	Einzahlungen - Finanzierung - Mittelherkunft	0,00	803.900,00	0,00	0,00	0,00	2.500.000,00	0,00	3.303.900,00
		0,00	0,00	0,00	0,00	0,00	0,00	0,00	0,00
	<i>inklusive Vorjahre (gerundet)</i>		0,00	0,00	0,00	0,00	0,00	0,00	
1211000	Schulzentrum (2020 bis 2026)								
	Auszahlungen - Investitionen - Mittelverwendung	141.370,22	80.000,00	5.000.000,00	5.000.000,00	0,00	0,00	0,00	10.221.400,00
	Einzahlungen - Finanzierung - Mittelherkunft	141.423,61	80.000,00	5.000.000,00	5.000.000,00	0,00	0,00	0,00	10.221.400,00
		53,39	0,00	0,00	0,00	0,00	0,00	0,00	100,00
	<i>inklusive Vorjahre (gerundet)</i>		100,00	100,00	100,00	100,00	100,00	100,00	
1240000	Neuerrichtung Kiga Rennergasse (2024 bis 2028)								
	Auszahlungen - Investitionen - Mittelverwendung	0,00	0,00	50.000,00	0,00	4.500.000,00	0,00	0,00	4.550.000,00
	Einzahlungen - Finanzierung - Mittelherkunft	0,00	0,00	50.000,00	0,00	4.500.000,00	0,00	0,00	4.550.000,00
		0,00	0,00	0,00	0,00	0,00	0,00	0,00	0,00
	<i>inklusive Vorjahre (gerundet)</i>		0,00	0,00	0,00	0,00	0,00	0,00	
1612000	Gemeindestraßen (1990 bis 2099)								
	Auszahlungen - Investitionen - Mittelverwendung	5.182.492,96	1.700.000,00	2.200.000,00	1.150.000,00	1.150.000,00	1.150.000,00	1.150.000,00	13.682.500,00
	Einzahlungen - Finanzierung - Mittelherkunft	5.431.256,71	1.700.000,00	1.951.200,00	1.150.000,00	1.150.000,00	1.150.000,00	1.150.000,00	13.682.500,00
		248.763,75	0,00	-248.800,00	0,00	0,00	0,00	0,00	0,00
	<i>inklusive Vorjahre (gerundet)</i>		248.800,00	0,00	0,00	0,00	0,00	0,00	
1632000	Hochwasserschutzanlagen (1990 bis 2099)								
	Auszahlungen - Investitionen - Mittelverwendung	1.111.154,78	100.000,00	0,00	600.000,00	0,00	0,00	0,00	1.811.200,00
	Einzahlungen - Finanzierung - Mittelherkunft	1.111.189,69	100.000,00	0,00	600.000,00	0,00	0,00	0,00	1.811.200,00
		34,91	0,00	0,00	0,00	0,00	0,00	0,00	0,00
	<i>inklusive Vorjahre (gerundet)</i>		0,00	0,00	0,00	0,00	0,00	0,00	
1820000	Bauhof-Sanierung (2022 bis 2099)								
	Auszahlungen - Investitionen - Mittelverwendung	6.019,73	25.000,00	0,00	0,00	0,00	1.600.000,00	0,00	1.631.000,00
	Einzahlungen - Finanzierung - Mittelherkunft	6.100,00	25.000,00	0,00	0,00	0,00	1.600.000,00	0,00	1.631.100,00
		80,27	0,00	0,00	0,00	0,00	0,00	0,00	100,00
	<i>inklusive Vorjahre (gerundet)</i>		100,00	100,00	100,00	100,00	100,00	100,00	
1840000	Grundankauf (1990 bis 2099)								
	Auszahlungen - Investitionen - Mittelverwendung	5.028.301,88	200.000,00	1.100.000,00	450.000,00	450.000,00	450.000,00	450.000,00	8.128.300,00
	Einzahlungen - Finanzierung - Mittelherkunft	5.028.391,68	200.000,00	1.100.000,00	450.000,00	450.000,00	450.000,00	450.000,00	8.128.400,00
		89,80	0,00	0,00	0,00	0,00	0,00	0,00	100,00
	<i>inklusive Vorjahre (gerundet)</i>		100,00	100,00	100,00	100,00	100,00	100,00	

Salden Finanzierungsergebnisse		RA Vorjahre	VA 2024	VA 2025	Plan 2026	Plan 2027	Plan 2028	Plan 2029	Plan Gesamt (gerundet)
1850000	Wasserversorgungsanlage (1990 bis 2099)								
	Auszahlungen - Investitionen - Mittelverwendung	1.672.265,47	1.150.000,00	821.000,00	900.000,00	900.000,00	900.000,00	900.000,00	7.243.300,00
	Einzahlungen - Finanzierung - Mittelherkunft	1.979.840,56	1.150.000,00	513.400,00	900.000,00	900.000,00	900.000,00	900.000,00	7.243.200,00
		307.575,09	0,00	-307.600,00	0,00	0,00	0,00	0,00	0,00
	<i>inklusive Vorjahre (gerundet)</i>		307.600,00	0,00	0,00	0,00	0,00	0,00	
1851000	Abwasserbeseitigungsanlage (1990 bis 2099)								
	Auszahlungen - Investitionen - Mittelverwendung	2.728.785,21	2.500.000,00	2.765.000,00	1.300.000,00	1.300.000,00	1.300.000,00	1.300.000,00	13.193.800,00
	Einzahlungen - Finanzierung - Mittelherkunft	2.543.678,48	2.500.000,00	2.950.100,00	1.300.000,00	1.300.000,00	1.300.000,00	1.300.000,00	13.193.800,00
		-185.106,73	0,00	185.100,00	0,00	0,00	0,00	0,00	0,00
	<i>inklusive Vorjahre (gerundet)</i>		-185.100,00	0,00	0,00	0,00	0,00	0,00	
1852000	Problemstoffsammlung (2025 bis 2030)								
	Auszahlungen - Investitionen - Mittelverwendung	0,00	0,00	150.000,00	0,00	0,00	0,00	0,00	150.000,00
	Einzahlungen - Finanzierung - Mittelherkunft	0,00	0,00	150.000,00	0,00	0,00	0,00	0,00	150.000,00
		0,00	0,00	0,00	0,00	0,00	0,00	0,00	0,00
	<i>inklusive Vorjahre (gerundet)</i>		0,00	0,00	0,00	0,00	0,00	0,00	
1859020	Freizeitzentrum-Sanierung (2022 bis 2099)								
	Auszahlungen - Investitionen - Mittelverwendung	0,00	0,00	0,00	0,00	0,00	0,00	6.000.000,00	6.000.000,00
	Einzahlungen - Finanzierung - Mittelherkunft	0,00	0,00	0,00	0,00	0,00	0,00	6.000.000,00	6.000.000,00
		0,00	0,00	0,00	0,00	0,00	0,00	0,00	0,00
	<i>inklusive Vorjahre (gerundet)</i>		0,00	0,00	0,00	0,00	0,00	0,00	
Saldo Investive Einzelvorhaben		371.490,48	0,00	-371.300,00	0,00	0,00	0,00	0,00	300,00
	<i>inklusive Vorjahre (gerundet)</i>		371.600,00	300,00	300,00	300,00	300,00	300,00	
2000001	Sonstige Investitionen (2020 bis 2099)								
	Auszahlungen - Investitionen - Mittelverwendung	1.119.434,84	752.300,00	242.300,00	185.400,00	189.900,00	172.000,00	205.700,00	2.867.000,00
	Einzahlungen - Finanzierung - Mittelherkunft	2.985,00	0,00	0,00	0,00	0,00	0,00	0,00	3.000,00
		-1.116.449,84	-752.300,00	-242.300,00	-185.400,00	-189.900,00	-172.000,00	-205.700,00	-2.864.000,00
	<i>inklusive Vorjahre (gerundet)</i>		-1.868.700,00	-2.111.000,00	-2.296.400,00	-2.486.300,00	-2.658.300,00	-2.864.000,00	
Saldo Sonstige Investitionen		-1.116.449,84	-752.300,00	-242.300,00	-185.400,00	-189.900,00	-172.000,00	-205.700,00	-2.864.000,00
	<i>inklusive Vorjahre (gerundet)</i>		-1.868.700,00	-2.111.000,00	-2.296.400,00	-2.486.300,00	-2.658.300,00	-2.864.000,00	
Saldo der gesamten Investitionstätigkeit		-744.959,36	-752.300,00	-613.600,00	-185.400,00	-189.900,00	-172.000,00	-205.700,00	-2.863.700,00
	<i>inklusive Vorjahre (gerundet)</i>		-1.497.100,00	-2.110.700,00	-2.296.100,00	-2.486.000,00	-2.658.000,00	-2.863.700,00	

Leasingspiegel (Anlage 6i)

Finanzierungsleasing

Ansatz- oder Projektbezeichnung	Anschaffungskosten	Buchwert 31.12.2024	Buchwert 31.12.2025	Summe ausstehender Mindestleasing- zahlungen	Laufzeit	Restlaufzeit in Jahren	Kautionen für Finanzierungsleasing
Summe	0,00	0,00	0,00	0,00			

Wirtschaftliche Unternehmungen, Betriebe, betriebsähnliche Einrichtungen gem. § 1 Abs. 2

Summe	0,00	0,00	0,00	0,00			
-------	------	------	------	------	--	--	--

Operating Leasing

Ansatz- oder Projektbezeichnung	Laufzeit Grundmietzeit in Jahren	Gesamtkosten	Einmalkaution	Leasingentgelt (ohne laufender Kaution)	Laufende Kaution	Restlaufzeit in Jahren	Kumulierte Restzahlungen
Summe		0,00	0,00	0,00	0,00		0,00

Wirtschaftliche Unternehmungen, Betriebe, betriebsähnliche Einrichtungen gem. § 1 Abs. 2

Summe		0,00	0,00	0,00	0,00		0,00
-------	--	------	------	------	------	--	------

Nachweis Vermögen mit abgeänderter Nutzungsdauer

Konto	Bezeichnung	Nutzungsdauer lt. VRV	Abweichende Nutzungsdauer	Begründung
3/0450001/01542	ABA Ossarn-Oberwinden BA01	50,0	40,0	GR-Beschluss vom 25.01.2021
3/0450001/01543	ABA Ossarn-Oberwinden BA02	50,0	40,0	GR-Beschluss vom 25.01.2021
3/0450001/01544	ABA St. Andrä	50,0	40,0	GR-Beschluss vom 25.01.2021
3/0450001/01545	ABA Herzogenburg BA04	50,0	40,0	GR-Beschluss vom 25.01.2021
3/0450001/01546	ABA Herzogenburg-Erweiterung	50,0	40,0	GR-Beschluss vom 25.01.2021
3/0450001/01547	ABA Herzogenburg BA03+BA03a	50,0	40,0	GR-Beschluss vom 25.01.2021
3/0450001/01548	ABA Auf der Scheibe	50,0	40,0	GR-Beschluss vom 25.01.2021
3/0450001/01549	ABA Werneckg., St. Pöltnerstr.	50,0	40,0	GR-Beschluss vom 25.01.2021
3/0450001/01550	ABA Feldg., Auf der Haide, Würtzg.	50,0	40,0	GR-Beschluss vom 25.01.2021
3/0450001/01551	ABA St. Andrä Süd + Nord, Molkereigasse	50,0	40,0	GR-Beschluss vom 25.01.2021
3/0450001/01552	ABA Unterwinden	50,0	40,0	GR-Beschluss vom 25.01.2021
3/0450001/01553	ABA Unterwinden-Einöd	50,0	40,0	GR-Beschluss vom 25.01.2021
3/0450001/01554	ABA div. Erweiterungen	50,0	40,0	GR-Beschluss vom 25.01.2021
3/0450001/01555	ABA div. Erweiterungen	50,0	40,0	GR-Beschluss vom 25.01.2021
3/0450001/01556	ABA St. Andrä + Einöd	50,0	40,0	GR-Beschluss vom 25.01.2021
3/0450001/01557	ABA div. Erweiterungen	50,0	40,0	GR-Beschluss vom 25.01.2021
3/0450001/01558	ABA Jonasstr., Feldg.	50,0	40,0	GR-Beschluss vom 25.01.2021
3/0450001/01559	ABA Rosengasse, Würtzgasse	50,0	40,0	GR-Beschluss vom 25.01.2021
3/0450001/01560	ABA Tanklager Merkl	50,0	40,0	GR-Beschluss vom 25.01.2021
3/0450001/01561	ABA Ziegelofen, Kölblinggasse	50,0	40,0	GR-Beschluss vom 25.01.2021
3/0450001/01562	ABA div. Erweiterungen	50,0	40,0	GR-Beschluss vom 25.01.2021
3/0450001/01563	ABA div. Erweiterungen	50,0	40,0	GR-Beschluss vom 25.01.2021
3/0450001/01564	ABA div. Erweiterungen	50,0	40,0	GR-Beschluss vom 25.01.2021
3/0450001/01565	ABA Herzogenburg West BA02	50,0	40,0	GR-Beschluss vom 25.01.2021
3/0450001/01566	ABA Herzogenburg West BA01	50,0	40,0	GR-Beschluss vom 25.01.2021
3/0450001/01567	ABA Herzogenburg West BA02	50,0	40,0	GR-Beschluss vom 25.01.2021
3/0450001/01568	ABA Herzogenburg West BA02	50,0	40,0	GR-Beschluss vom 25.01.2021
3/0450001/01569	ABA div. Erweiterungen	50,0	40,0	GR-Beschluss vom 25.01.2021
3/0450001/01570	ABA Entwässerung Kirchenplatz	50,0	40,0	GR-Beschluss vom 25.01.2021
3/0450001/01571	ABA Ossarn-Oberwinden Erweiterung	50,0	40,0	GR-Beschluss vom 25.01.2021
3/0450001/01572	ABA BA02 + BA03 West Kollaudierung	50,0	40,0	GR-Beschluss vom 25.01.2021
3/0450001/01573	ABA div. Erweiterungen	50,0	40,0	GR-Beschluss vom 25.01.2021
3/0450001/01574	ABA Herzogenburg West BA03	50,0	40,0	GR-Beschluss vom 25.01.2021
3/0450001/01575	ABA Herzogenburg West BA03	50,0	40,0	GR-Beschluss vom 25.01.2021
3/0450001/01576	ABA Erweiterungen 2005	50,0	40,0	GR-Beschluss vom 25.01.2021
3/0450001/01577	ABA Herzogenburg West BA03	50,0	40,0	GR-Beschluss vom 25.01.2021
3/0450001/01578	ABA Erweiterungen 2006	50,0	40,0	GR-Beschluss vom 25.01.2021
3/0450001/01579	ABA Erweiterungen 2007	50,0	40,0	GR-Beschluss vom 25.01.2021
3/0450001/01580	ABA Angern Regenwasserkanal	50,0	40,0	GR-Beschluss vom 25.01.2021
3/0450001/01581	ABA Angern Regenwasserkanal	50,0	40,0	GR-Beschluss vom 25.01.2021

Konto	Bezeichnung	Nutzungsdauer lt. VRV	Abweichende Nutzungsdauer	Begründung
3/0450001/01582	ABA Erweiterungen 2008	50,0	40,0	GR-Beschluss vom 25.01.2021
3/0450001/01583	ABA Herzogenburg West BA03	50,0	40,0	GR-Beschluss vom 25.01.2021
3/0450001/01584	ABA Erweiterungen 2009	50,0	40,0	GR-Beschluss vom 25.01.2021
3/0450001/01585	ABA Erweiterungen 2010	50,0	40,0	GR-Beschluss vom 25.01.2021
3/0450001/01586	ABA Erweiterungen 2011	50,0	40,0	GR-Beschluss vom 25.01.2021
3/0450001/01587	ABA Erweiterungen 2012	50,0	40,0	GR-Beschluss vom 25.01.2021
3/0450001/01588	ABA Erweiterungen 2013	50,0	40,0	GR-Beschluss vom 25.01.2021
3/0450001/01589	ABA Erweiterungen 2014	50,0	40,0	GR-Beschluss vom 25.01.2021
3/0450001/01590	ABA Erweiterungen 2015	50,0	40,0	GR-Beschluss vom 25.01.2021
3/0450001/01591	ABA Erweiterungen 2016	50,0	40,0	GR-Beschluss vom 25.01.2021
3/0450001/01592	ABA Erweiterungen 2017	50,0	40,0	GR-Beschluss vom 25.01.2021
3/0450001/01593	ABA Erweiterungen 2018	50,0	40,0	GR-Beschluss vom 25.01.2021
3/0450001/01594	ABA Ziegelofen	50,0	40,0	GR-Beschluss vom 25.01.2021
3/0450001/01684	Regeneinläufe	50,0	40,0	GR-Beschluss vom 25.01.2021
3/0450001/01685	Hausanschlüsse	50,0	40,0	GR-Beschluss vom 25.01.2021
3/0450001/01686	Hausanschlüsse	50,0	40,0	GR-Beschluss vom 25.01.2021
3/0450001/01687	Regeneinläufe	50,0	40,0	GR-Beschluss vom 25.01.2021
3/0450001/01689	Projekt West BA03	50,0	40,0	GR-Beschluss vom 25.01.2021
3/0450001/01690	Diverse Erweiterungen	50,0	40,0	GR-Beschluss vom 25.01.2021
3/0450001/01691	Hausanschlüsse	50,0	40,0	GR-Beschluss vom 25.01.2021
3/0450001/01692	Hausanschlüsse	50,0	40,0	GR-Beschluss vom 25.01.2021
3/0450001/01693	Hausanschlüsse	50,0	40,0	GR-Beschluss vom 25.01.2021
3/0450001/01694	ABA Erweiterungen 2019	50,0	40,0	GR-Beschluss vom 25.01.2021
3/0460003/01595	Wasserleitung Ederding + Wielandsthal	33,0	25,0	GR-Beschluss vom 25.01.2021
3/0460003/01596	WVA div. Erweiterungen	33,0	25,0	GR-Beschluss vom 25.01.2021
3/0460003/01597	Wasserleitung St. Andrä, Gutenbrunn, Adletzberg	33,0	25,0	GR-Beschluss vom 25.01.2021
3/0460003/01598	Wasserleitung St. Andrä, Gutenbrunn BA02	33,0	25,0	GR-Beschluss vom 25.01.2021
3/0460003/01599	WVA div. Erweiterungen	33,0	25,0	GR-Beschluss vom 25.01.2021
3/0460003/01600	WVA div. Erweiterungen	33,0	25,0	GR-Beschluss vom 25.01.2021
3/0460003/01601	WVA Versuchsbrunnen Ossarn	33,0	25,0	GR-Beschluss vom 25.01.2021
3/0460003/01602	WVA div. Erweiterungen	33,0	25,0	GR-Beschluss vom 25.01.2021
3/0460003/01603	WVA div. Erweiterungen	33,0	25,0	GR-Beschluss vom 25.01.2021
3/0460003/01604	WVA div. Erweiterungen	33,0	25,0	GR-Beschluss vom 25.01.2021
3/0460003/01605	HB Ossarn - Sanierung	33,0	25,0	GR-Beschluss vom 25.01.2021
3/0460003/01606	WVA Herzogenburg BA04	33,0	25,0	GR-Beschluss vom 25.01.2021
3/0460003/01607	WVA Drucksteigerungsanlage Ederding-Wielandsthal	33,0	25,0	GR-Beschluss vom 25.01.2021
3/0460003/01608	WVA Brunnen Einöd	33,0	25,0	GR-Beschluss vom 25.01.2021
3/0460003/01609	WVA Herzogenburg BA04	33,0	25,0	GR-Beschluss vom 25.01.2021
3/0460003/01610	WVA St. Pöltnerstraße	33,0	25,0	GR-Beschluss vom 25.01.2021
3/0460003/01611	WVA div. Erweiterungen	33,0	25,0	GR-Beschluss vom 25.01.2021

Konto	Bezeichnung	Nutzungsdauer lt. VRV	Abweichende Nutzungsdauer	Begründung
3/0460003/01612	WVA div. Erweiterungen	33,0	25,0	GR-Beschluss vom 25.01.2021
3/0460003/01613	WVA 2005 - div. Erweiterungen	33,0	25,0	GR-Beschluss vom 25.01.2021
3/0460003/01614	WVA 2008 - div. Erweiterungen	33,0	25,0	GR-Beschluss vom 25.01.2021
3/0460003/01615	WVA 2009 - div. Erweiterungen	33,0	25,0	GR-Beschluss vom 25.01.2021
3/0460003/01616	WVA 2010 - div. Erweiterungen	33,0	25,0	GR-Beschluss vom 25.01.2021
3/0460003/01617	WVA 2011 - div. Erweiterungen	33,0	25,0	GR-Beschluss vom 25.01.2021
3/0460003/01618	WVA 2012 - div. Erweiterungen	33,0	25,0	GR-Beschluss vom 25.01.2021
3/0460003/01619	WVA 2013 - div. Erweiterungen	33,0	25,0	GR-Beschluss vom 25.01.2021
3/0460003/01620	WVA 2014 - div. Erweiterungen	33,0	25,0	GR-Beschluss vom 25.01.2021
3/0460003/01621	WVA 2015 - div. Erweiterungen	33,0	25,0	GR-Beschluss vom 25.01.2021
3/0460003/01622	WVA 2016 - div. Erweiterungen	33,0	25,0	GR-Beschluss vom 25.01.2021
3/0460003/01623	WVA 2017 - div. Erweiterungen	33,0	25,0	GR-Beschluss vom 25.01.2021
3/0460003/01624	WVA 2018 - div. Erweiterungen	33,0	25,0	GR-Beschluss vom 25.01.2021
3/0460003/01743	Hausanschlüsse	33,0	25,0	GR-Beschluss vom 25.01.2021
3/0460003/01744	Hausanschlüsse	33,0	25,0	GR-Beschluss vom 25.01.2021
3/0460003/01745	Hausanschlüsse	33,0	25,0	GR-Beschluss vom 25.01.2021
3/0460003/01884	WVA div. Erweiterungen	33,0	25,0	GR-Beschluss vom 25.01.2021
3/0460003/01885	WVA 2006 - div. Erweiterungen	33,0	25,0	GR-Beschluss vom 25.01.2021
3/0460003/01886	WVA 2007 - div. Erweiterungen	33,0	25,0	GR-Beschluss vom 25.01.2021
3/0460003/01887	WVA div. Erweiterungen	33,0	25,0	GR-Beschluss vom 25.01.2021
3/0460003/01888	WVA div. Erweiterungen	33,0	25,0	GR-Beschluss vom 25.01.2021
3/0460003/01889	WVA div. Erweiterungen	33,0	25,0	GR-Beschluss vom 25.01.2021
3/0460003/01890	WVA div. Erweiterungen	33,0	25,0	GR-Beschluss vom 25.01.2021
3/0460003/01891	WVA div. Erweiterungen	33,0	25,0	GR-Beschluss vom 25.01.2021
3/0460003/01892	WVA div. Erweiterungen	33,0	25,0	GR-Beschluss vom 25.01.2021
3/0460003/01893	WVA div. Erweiterungen	33,0	25,0	GR-Beschluss vom 25.01.2021
3/0460003/01894	WVA div. Erweiterungen	33,0	25,0	GR-Beschluss vom 25.01.2021
3/0460003/01895	WVA 2019 - div. Erweiterungen	33,0	25,0	GR-Beschluss vom 25.01.2021

Seite	Inhalt
1	Vorbericht
9	Kundmachung
13	Einladungskurrende + Nachweis der Einladungen
19	Auszugsweise Abschrift der GR-Sitzung vom 09.12.2024
29	Dienstpostenplan
33	Ergebnishaushalt Gesamt 1. Ebene (Anlage 1a) - interne Vergütungen enthalten
37	Ergebnishaushalt Gesamt 1. und 2. Ebene (Anlage 1a) - interne Vergütungen enthalten
41	Ergebnishaushalt Bereichsbudget 1. und 2. Ebene (Anlage 1a)
63	Finanzierungshaushalt Gesamt 1. Ebene (Anlage 1b) - interne Vergütungen enthalten
67	Finanzierungshaushalt Gesamt 1. und 2. Ebene (Anlage 1b) - interne Vergütungen enthalten
73	Finanzierungshaushalt Bereichsbudget 1. und 2. Ebene (Anlage 1b)
115	Querschnitt (Anlage 5b)
119	Ergebnis- und Finanzierungsvoranschlag Detailnachweis
229	Nachweis über Transferzahlungen (Anlage 6a)
233	Nachweis über Haushaltsrücklagen und Zahlungsmittelreserven (Anlage 6b)
237	Einzelnachweis über Finanzschulden und Schuldendienst (Anlage 6c)
249	Nachweis über haushaltsinterne Vergütungen (Anlage 6f)
253	MFP - Ergebnishaushalt Gesamt 1. und 2. Ebene - interne Vergütungen enthalten
257	MFP - Finanzierungshaushalt Gesamt 1. und 2. Ebene - interne Vergütungen enthalten
263	Haushaltspotential (aufbauend auf der Ergebnisrechnung)
269	Nachweis der Investitionstätigkeit
287	Leasingspiegel (Anlage 6i)
291	Nachweis Vermögen mit abgeänderter Nutzungsdauer